



Kaede Market Report

金利情報

LIBOR

	JPY		USD		EUR		GBP	
	前日比	前日比	前日比	前日比	前日比	前日比	前日比	
O/N	0.02071	-0.00786	0.136	0.0005	-0.18	0.00071	0.4825	0.00125
1W	0.02786	-0.00357	0.161	0.0017	-0.16857	-0.00071	0.4855	0
1M	0.04943	-0.00357	0.209	0.00245	-0.11357	0	0.50788	0.00125
2M	0.07357	-0.00357	0.27395	0.0027	-0.07	0	0.53888	0
3M	0.08357	-0.00357	0.3355	-0.0017	-0.03786	0.005	0.58875	0.0025
6M	0.12586	0	0.54175	0.00105	0.03057	-0.00072	0.75313	0
1Y	0.23543	-0.00286	0.85455	-0.001	0.14386	0	1.05438	0

ACT/360

TBOR ACT/365

	JPY	
	前日比	前日比
O/N	-	-
1W	0.10818	0
1M	0.13	0
2M	0.15	0
3M	0.17091	0
6M	0.25727	0
1Y	0.28364	0

Swap Rate

	JPY		USD		EUR		GBP	
	前日比	前日比	前日比	前日比	前日比	前日比	前日比	
1Y	0.11375	-0.00125	0.5545	0.0038	0.036	-0.006	0.829	0.004
18M	0.1075	-0.0025	0.7072	0.0039	0.05	-0.003	0.919	0.003
2Y	0.10375	0	0.8599	0.004	0.071	-0.005	1.0208	0.0025
3Y	0.11125	0.0025	1.1292	-0.0033	0.1409	-0.0111	1.213	0.005
4Y	0.1425	0.005	1.361	-0.0079	0.2454	-0.0046	1.379	0.005
5Y	0.19125	0.0075	1.5653	-0.0122	0.3663	-0.0033	1.5165	0.004
7Y	0.31625	0.00875	1.8865	-0.0197	0.633	-0.0055	1.72	0.006
10Y	0.537	0.0115	2.206	-0.0085	0.9915	-0.0005	1.9165	0.016
12Y	0.6775	0.00875	2.34	-0.0077	1.1746	0.0015	1.999	0.0125
15Y	0.89375	0.0075	2.4731	-0.0028	1.3636	0.002	2.0855	0.0135
20Y	1.16875	0.00625	2.5956	0.0002	1.5231	0.0056	2.146	0.012
30Y	1.40375	0.00375	2.6915	0.0047	1.577	-0.002	2.141	0.011

無担コール/O/N

	当日	前日比
Bid	0.076	0
Ask	0.076	0

プライムレート

	当日	前日比
短ブラ	1.475	0
長ブラ	1.1	0

国債先物

	当日	前日比
10年先物	148.03	-0.09

格付利回り情報：日本証券業協会

R&I

	AAA	AA	A	BBB	BB
1Y	0.13	0.20	0.45	0.65	1.65
2Y	0.14	0.24	0.54		
3Y	0.17	0.28	0.54		
4Y	0.20	0.33	0.69	1.71	
5Y	0.23	0.37	0.60	1.74	
6Y	0.25	0.42	0.68		
7Y	0.32	0.50	0.49		
8Y	0.39	0.65	0.91		
9Y	0.48	0.74	0.90		
10Y	0.59	0.85	0.79		
15Y	0.96	1.13	#N/A	Sec	
20Y	1.64		2.50	#N/A	Sec

JCR

	AAA	AA	A	BBB	BB
1Y	0.12	0.18	0.26	0.58	
2Y	0.14	0.20	0.34	0.73	
3Y	0.17	0.24	0.39	0.38	
4Y	0.20	0.30	0.47	0.45	
5Y		0.33	0.46	1.56	
6Y	0.24	0.36	0.50	1.60	
7Y	0.30	0.45	0.49	1.01	#N/A
8Y	0.38	0.59	0.70	0.91	#N/A
9Y	0.51	0.71	0.84		#N/A
10Y	0.56	0.75	0.91		#N/A
15Y		1.09	1.51	#N/A	Sec
20Y			2.50	#N/A	Sec

為替情報

	USD	EUR	JPY	GBP	CHF	CAD	AUD	NZD	HKD	NOK	SEK
SEK	8.25	9.34	6.87	12.72	8.53	6.21	5.89	5.23	1.06	1.01	1.00
NOK	8.19	9.27	6.83	12.64	8.47	6.17	5.85	5.19	1.06	1.00	0.99
HKD	7.75	8.77	6.46	11.96	8.01	5.84	5.53	4.91	1.00	0.95	0.94
NZD	1.58	1.79	0.01	2.43	1.63	1.19	1.13	1.00	0.20	0.19	0.19
AUD	1.40	1.59	1.17	2.16	1.45	1.06	1.00	0.89	0.18	0.17	0.17
CAD	1.33	1.50	1.11	2.05	1.37	1.00	0.95	0.84	0.17	0.16	0.16
CHF	0.97	1.10	0.81	1.49	1.00	0.73	0.69	0.61	0.12	0.12	0.12
GBP	0.65	0.73	0.54	1.00	0.67	0.49	0.46	0.41	0.08	0.08	0.08
JPY	120.00	135.83	1.00	185.12	124.03	90.42	85.68	76.03	15.48	14.65	14.55
EUR	0.88	1.00	0.74	1.36	0.91	0.67	0.63	0.56	0.11	0.11	0.11
USD	1.00	1.13	0.83	1.54	1.03	0.75	0.71	0.63	0.13	0.12	0.12

*100

株式情報

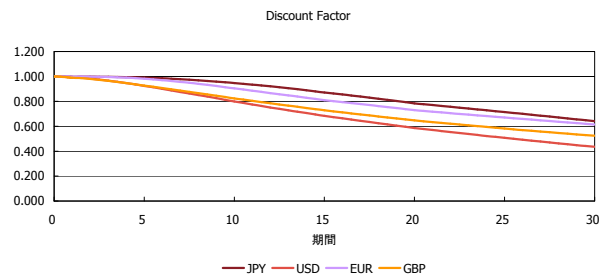
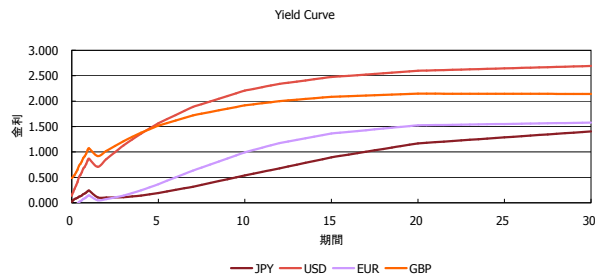
	日経225	前日比	TOPIX	前日比	JASDAQ	前日比	ダウ	前日比	S&P500	前日比	FT100	前日比
INDEX	17,966	299	1,462	-18	2,496	1	16,371	-62	1,944	-6	6,085	-33

出所：Bloombergよりかえてキャピタルマネジメントにて作成

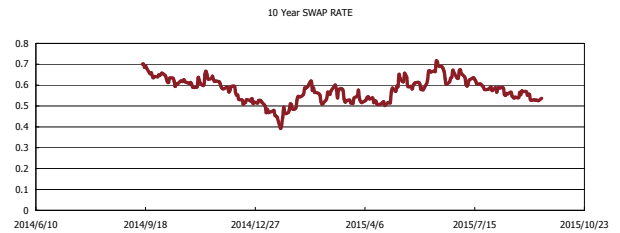
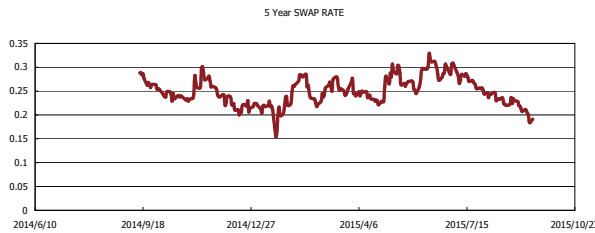
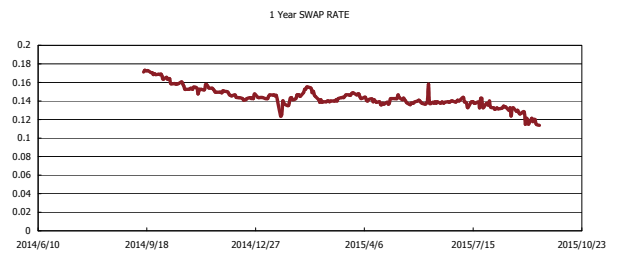
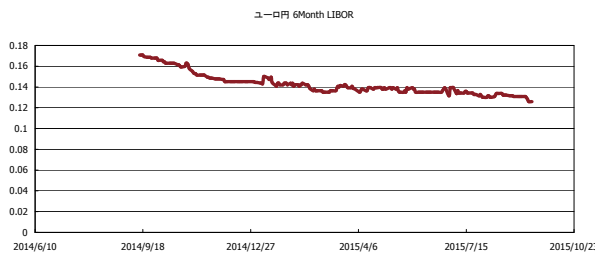


Kaede Market Report

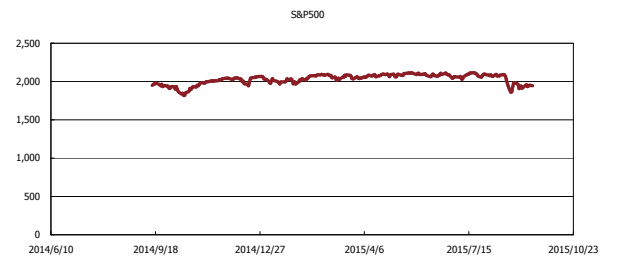
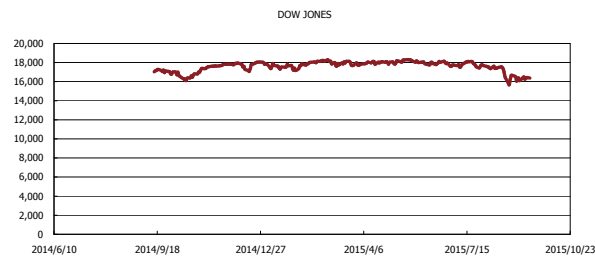
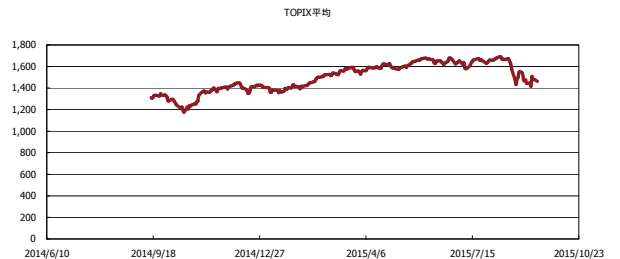
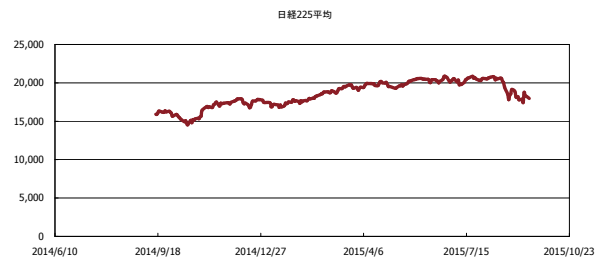
金利情報：Yield Curve



金利情報：ヒストリカル・データ



株価データ：ヒストリカル・データ



出所：Bloombergよりかえてキャピタルマネジメントにて作成