



## Kaede Market Report

## 金利情報

LIBOR	ACT/360							
	JPY	前日比	USD	前日比	EUR	前日比	GBP	前日比
O/N	0.02071	0	0.1365	0.0005	-0.18	0	0.48063	-0.00187
1W	0.02786	0	0.1621	0.0011	-0.16786	0.00071	0.4855	0
1M	0.04943	0	0.20725	-0.00175	-0.11429	-0.00072	0.50913	0.00125
2M	0.07357	0	0.27145	-0.0025	-0.07071	-0.00071	0.54013	0.00125
3M	0.08357	0	0.33425	-0.00125	-0.04429	-0.00643	0.5875	-0.00125
6M	0.12586	0	0.54	-0.00175	0.02986	-0.00071	0.75188	-0.00125
1Y	0.23686	0.00143	0.85455	0	0.14314	-0.00072	1.05688	0.0025

TBOR	ACT/365	
	JPY	前日比
O/N	-	-
1W	0.10818	0
1M	0.13	0
2M	0.15	0
3M	0.17091	0
6M	0.25727	0
1Y	0.28364	0

## Swap Rate

Swap Rate	ACT/360							
	JPY	前日比	USD	前日比	EUR	前日比	GBP	前日比
1Y	0.1175	0.00375	0.5753	0.0208	0.0375	0.0015	0.835	0.006
18M	0.11125	0.00375	0.73445	0.02725	0.054	0.004	0.933	0.014
2Y	0.10875	0.005	0.8936	0.0337	0.077	0.006	1.0395	0.0187
3Y	0.12375	0.0125	1.1747	0.0455	0.1545	0.0136	1.2395	0.0265
4Y	0.1575	0.015	1.4151	0.0541	0.279	0.0336	1.4115	0.0325
5Y	0.21	0.01875	1.6255	0.0602	0.4189	0.0526	1.555	0.0385
7Y	0.33875	0.0225	1.9563	0.0698	0.71	0.077	1.77	0.05
10Y	0.55	0.013	2.2695	0.0635	1.092	0.1005	1.975	0.0585
12Y	0.695	0.0175	2.4061	0.0661	1.2822	0.1076	2.06	0.061
15Y	0.90875	0.015	2.5438	0.0707	1.4767	0.1131	2.1455	0.06
20Y	1.18125	0.0125	2.668	0.0724	1.6346	0.1115	2.205	0.059
30Y	1.41125	0.0075	2.7678	0.0763	1.688	0.111	2.1955	0.0545

無担コールO/N	当日		前日比
	Bid	Ask	
	0.076	0.077	0
			0.001

プライムレート	当日		前日比
	短ブラ	長ブラ	
	1.475	1.1	0
			0

国債先物	当日		前日比
	10年先物		
	147.89		-0.14

## 格付利回り情報：日本証券業協会

R&I	格付				
	AAA	AA	A	BBB	BB
1Y		0.14	0.20	0.45	1.66
2Y		0.14	0.24	0.56	
3Y		0.18	0.29	0.55	
4Y		0.21	0.34	0.71	1.72
5Y		0.24	0.39	0.62	1.76
6Y		0.27	0.44	0.69	
7Y		0.34	0.51	0.50	
8Y		0.41	0.67	0.93	
9Y		0.50	0.76	0.91	
10Y		0.61	0.87	0.81	
15Y		0.97	1.14	#N/A	Sec
20Y		1.64		2.51	#N/A

JCR	格付				
	AAA	AA	A	BBB	BB
1Y	0.12	0.18	0.27	0.58	
2Y	0.15	0.21	0.35	0.74	
3Y	0.18	0.25	0.40	0.39	
4Y	0.22	0.31	0.48	0.48	
5Y		0.35	0.49	1.89	
6Y	0.26	0.38	0.51	1.52	
7Y	0.32	0.46	0.50	#N/A	Sec
8Y	0.40	0.61	0.72	0.93	#N/A
9Y	0.53	0.72	0.86	#N/A	Sec
10Y	0.60	0.76	0.92	#N/A	Sec
15Y		1.11	1.52	#N/A	Sec
20Y			2.51	#N/A	Sec

## 為替情報

	USD	EUR	JPY	GBP	CHF	CAD	AUD	NZD	HKD	NOK	SEK
SEK	8.30	9.36	6.89	12.74	8.52	6.26	5.90	5.24	1.07	1.01	1.00
NOK	8.19	9.24	6.80	12.57	8.41	6.17	5.82	5.17	1.06	1.00	0.99
HKD	7.75	8.74	6.44	11.90	7.96	5.84	5.51	4.90	1.00	0.95	0.93
NZD	1.58	1.79	0.01	2.43	1.62	1.19	1.12	1.00	0.20	0.19	0.19
AUD	1.41	1.59	1.17	2.16	1.44	1.06	1.00	0.89	0.18	0.17	0.17
CAD	1.33	1.50	1.10	2.04	1.36	1.00	0.94	0.84	0.17	0.16	0.16
CHF	0.97	1.10	0.81	1.50	1.00	0.73	0.69	0.62	0.13	0.12	0.12
GBP	0.65	0.73	0.54	1.00	0.67	0.49	0.46	0.41	0.08	0.08	0.08
JPY	120.36	135.80	1.00	184.81	123.57	90.77	85.53	76.06	15.53	14.70	14.50
EUR	0.89	1.00	0.74	1.36	0.91	0.67	0.63	0.56	0.11	0.11	0.11
USD	1.00	1.13	0.83	1.54	1.03	0.75	0.71	0.63	0.13	0.12	0.12

\*100

## 株式情報

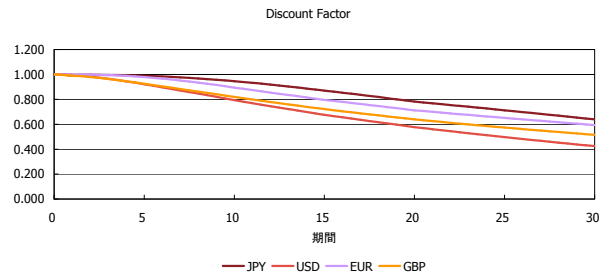
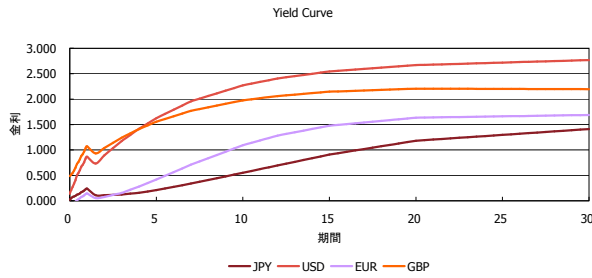
INDEX	日経225	前日比	TOPIX	前日比	JASDAQ	前日比	ダウ	前日比	S&P500	前日比	FT100	前日比
	18,026	-61	1,462	-0	2,494	-2	16,600	229	1,970	26	6,138	53

出所：Bloombergよりかえてキャピタルマネジメントにて作成

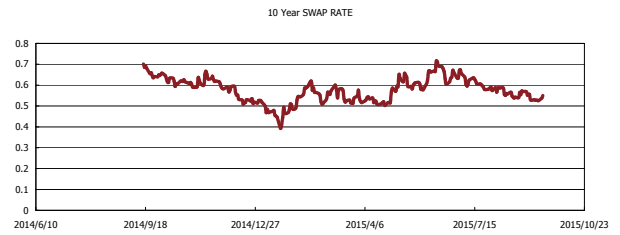
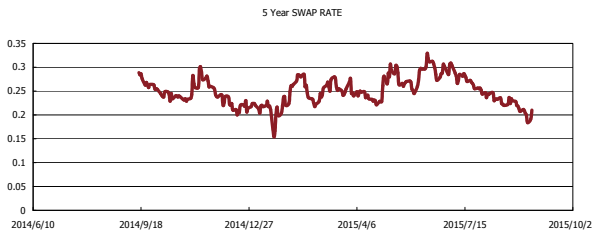
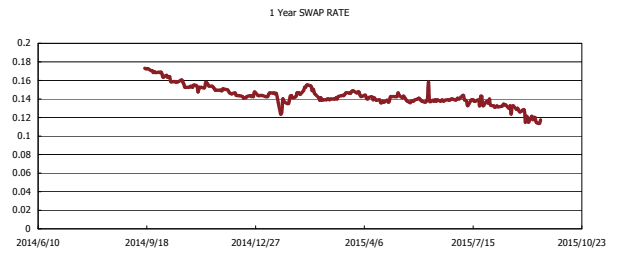
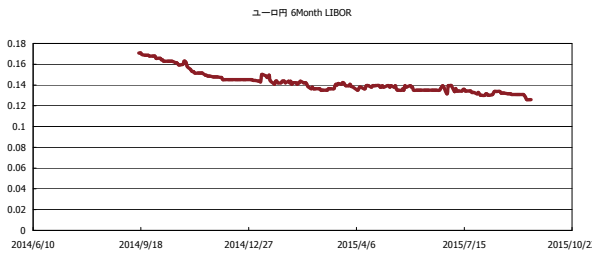


# Kaede Market Report

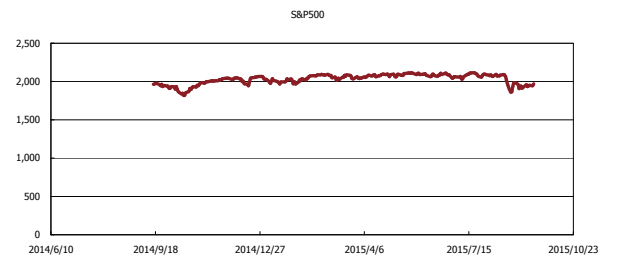
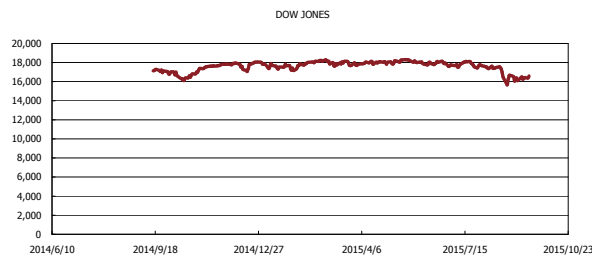
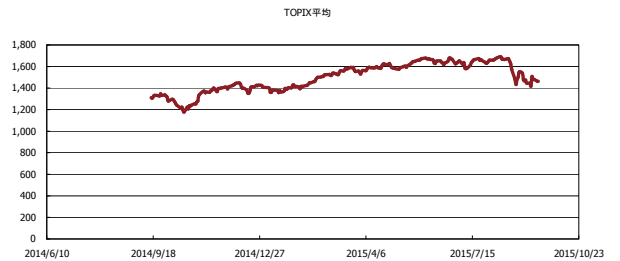
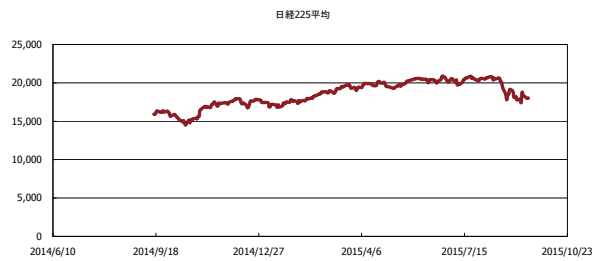
## 金利情報：Yield Curve



## 金利情報：ヒストリカル・データ



## 株価データ：ヒストリカル・データ



出所：Bloombergよりかえてキャピタルマネジメントにて作成