



Kaede Market Report

金利情報

LIBOR	ACT/360							
	JPY	前日比	USD	前日比	EUR	前日比	GBP	前日比
O/N	0.01643	-0.00428	0.1365	0	-0.18071	-0.00071	0.48063	0
1W	0.02357	-0.00429	0.1646	0.0025	-0.16929	-0.00143	0.4855	0
1M	0.04143	-0.008	0.2128	0.00555	-0.11571	-0.00142	0.50975	0.00062
2M	0.07214	-0.00143	0.2765	0.00505	-0.07071	0	0.542	0.00187
3M	0.08143	-0.00214	0.3396	0.00535	-0.04	0.00429	0.5875	0
6M	0.12286	-0.003	0.5495	0.0095	0.02929	-0.00057	0.76	0.00812
1Y	0.23543	-0.00143	0.86655	0.012	0.14314	0	1.0725	0.01562

TBOR	ACT/365	
	JPY	前日比
O/N	-	-
1W	0.10818	0
1M	0.13	0
2M	0.15	0
3M	0.17091	0
6M	0.25727	0
1Y	0.28364	0

Swap Rate

Swap Rate	ACT/360							
	JPY	前日比	USD	前日比	EUR	前日比	GBP	前日比
1Y	0.11688	-0.00062	0.585	0.0097	0.0385	0.001	0.849	0.014
18M	0.11375	0.0025	0.7438	0.00935	0.057	0.003	0.954	0.021
2Y	0.11125	0.0025	0.9026	0.009	0.0795	0.0025	1.0675	0.028
3Y	0.1225	-0.00125	1.1855	0.0108	0.164	0.0095	1.271	0.0315
4Y	0.1575	0	1.426	0.0109	0.2874	0.0084	1.445	0.0335
5Y	0.2075	-0.0025	1.6385	0.013	0.4245	0.0056	1.588	0.033
7Y	0.33	-0.00875	1.9745	0.0182	0.72	0.01	1.798	0.028
10Y	0.54375	-0.00625	2.2923	0.0228	1.101	0.009	1.993	0.018
12Y	0.68375	-0.01125	2.4313	0.0252	1.288	0.0058	2.0815	0.0215
15Y	0.89875	-0.01	2.5652	0.0214	1.4815	0.0048	2.167	0.0215
20Y	1.1725	-0.00875	2.691	0.023	1.636	0.0014	2.224	0.019
30Y	1.405	-0.00625	2.787	0.0192	1.685	-0.003	2.2145	0.019

無担コール/O/N	ACT/365	
	当日	前日比
Bid	0.07599	-0.00051
Ask	0.07599	-0.00051

プライムレート	ACT/365	
	当日	前日比
短ブラ	1.475	0
長ブラ	1.1	0

国債先物	ACT/365	
	当日	前日比
10年先物	147.93	0.04

格付利回り情報：日本証券業協会

R&I	AAA	AA	A	BBB	BB
1Y		0.14	0.21	0.45	1.66
2Y		0.15	0.24	0.56	
3Y		0.18	0.29	0.55	
4Y		0.22	0.34	0.71	1.70
5Y		0.24	0.39	0.62	1.72
6Y		0.27	0.44	0.69	
7Y		0.33	0.51	0.51	
8Y		0.40	0.66	0.93	
9Y		0.50	0.76	0.91	
10Y		0.61	0.86	0.81	
15Y		0.98	1.14	#N/A	Sec
20Y		1.64		2.51	#N/A

JCR	AAA	AA	A	BBB	BB
1Y	0.12	0.18	0.27	0.58	
2Y	0.15	0.21	0.35	0.74	
3Y	0.17	0.25	0.40	0.39	
4Y	0.22	0.31	0.48	0.48	
5Y		0.35	0.49	1.88	
6Y	0.26	0.38	0.51	1.52	
7Y	0.32	0.46	0.50		#N/A
8Y	0.40	0.60	0.71	0.92	#N/A
9Y	0.52	0.72	0.85		#N/A
10Y	0.60	0.76	0.93		#N/A
15Y		1.11	1.53	#N/A	Sec
20Y			2.51	#N/A	Sec

為替情報

	USD	EUR	JPY	GBP	CHF	CAD	AUD	NZD	HKD	NOK	SEK
SEK	8.24	9.32	6.83	12.76	8.52	6.26	5.92	5.24	1.06	1.01	1.00
NOK	8.12	9.19	6.73	12.58	8.39	6.17	5.84	5.16	1.05	1.00	0.99
HKD	7.75	8.76	6.42	12.00	8.01	5.88	5.57	4.92	1.00	0.95	0.94
NZD	1.57	1.78	0.01	2.44	1.63	1.19	1.13	1.00	0.20	0.19	0.19
AUD	1.39	1.57	1.15	2.15	1.44	1.06	1.00	0.88	0.18	0.17	0.17
CAD	1.32	1.49	1.09	2.04	1.36	1.00	0.95	0.84	0.17	0.16	0.16
CHF	0.97	1.09	0.80	1.50	1.00	0.73	0.70	0.62	0.12	0.12	0.12
GBP	0.65	0.73	0.54	1.00	0.67	0.49	0.46	0.41	0.08	0.08	0.08
JPY	120.67	136.47	1.00	186.83	124.67	91.60	86.71	76.67	15.57	14.85	14.64
EUR	0.88	1.00	0.73	1.37	0.91	0.67	0.64	0.56	0.11	0.11	0.11
USD	1.00	1.13	0.83	1.55	1.03	0.76	0.72	0.64	0.13	0.12	0.12

*100

株式情報

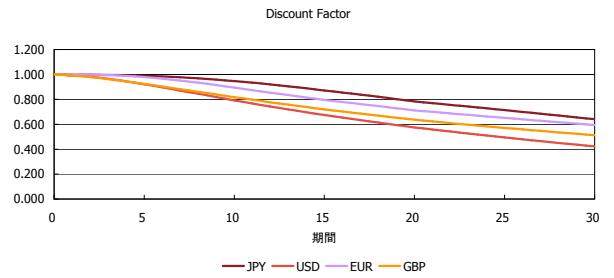
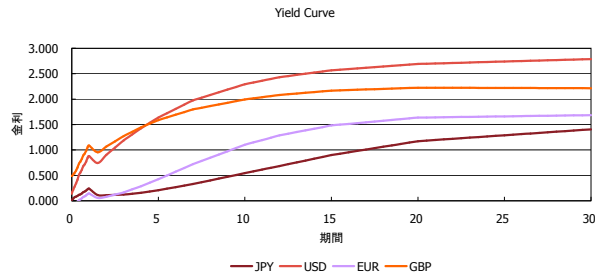
INDEX	日経225	前日比	TOPIX	前日比	JASDAQ	前日比	ダウ	前日比	S&P500	前日比	FT100	前日比
	18,172	-145	1,473	10	2,498	4	16,740	140	1,988	18	6,229	92

出所：Bloombergよりかえてキャピタルマネジメントにて作成

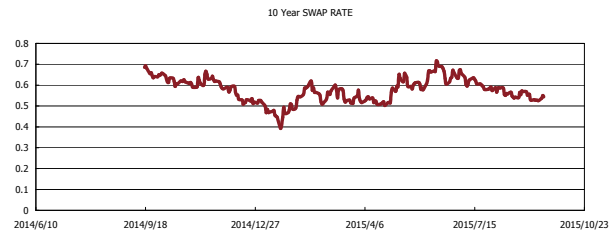
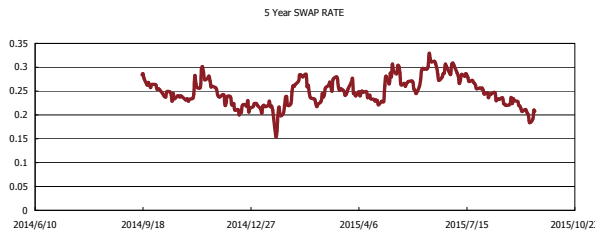
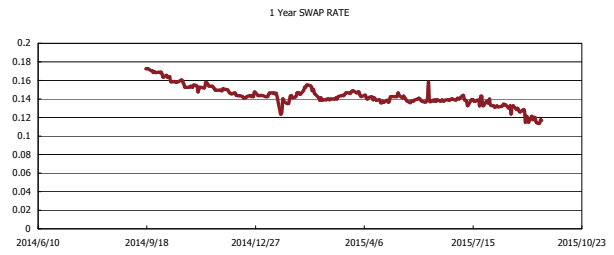
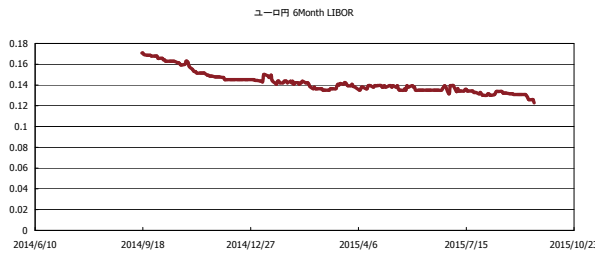


Kaede Market Report

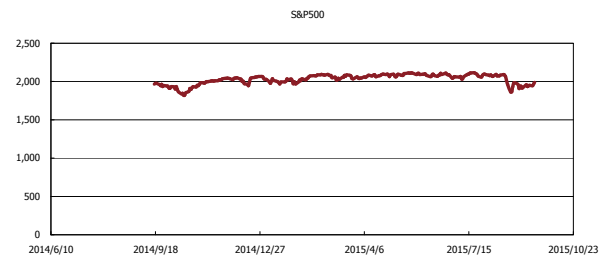
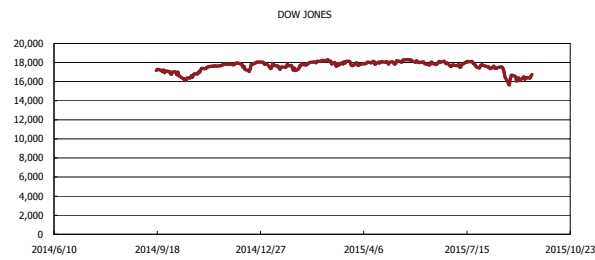
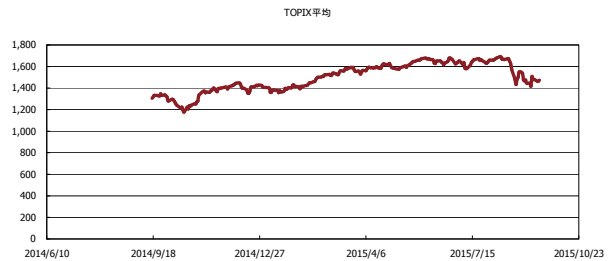
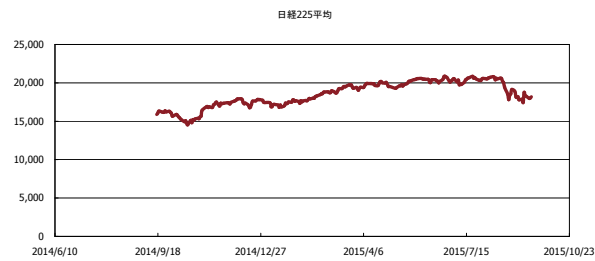
金利情報：Yield Curve



金利情報：ヒストリカル・データ



株価データ：ヒストリカル・データ



出所：Bloombergよりかえてキャピタルマネジメントにて作成