



Kaede Market Report

金利情報

LIBOR	JPY		USD		EUR		GBP		ACT/360
	前日比	前日比	前日比	前日比	前日比	前日比	前日比	前日比	
O/N	0.01429	-0.00214	0.1375	0.001	-0.18	0.00071	0.48125	0.00062	
1W	0.00929	-0.01428	0.166	0.0014	-0.16929	0	0.48613	0.00063	
1M	0.03071	-0.01072	0.216	0.0032	-0.11571	0	0.5085	-0.00125	
2M	0.06571	-0.00643	0.27925	0.00275	-0.07071	0	0.54075	-0.00125	
3M	0.07929	-0.00214	0.3451	0.0055	-0.04	0	0.5875	0	
6M	0.12071	-0.00215	0.5545	0.005	0.02571	-0.00358	0.75825	-0.00175	
1Y	0.23471	-0.00072	0.8708	0.00425	0.14314	0	1.06963	-0.00287	

TIBOR	ACT/365	
	JPY	前日比
O/N	-	-
1W	0.10818	0
1M	0.13	0
2M	0.15	0
3M	0.17091	0
6M	0.25727	0
1Y	0.28364	0

Swap Rate

Swap Rate	JPY		USD		EUR		GBP	
	前日比	前日比	前日比	前日比	前日比	前日比	前日比	
1Y	0.1215	0.00462	0.5969	0.0119	0.046	0.0075	0.857	0.008
18M	0.11	-0.00375	0.75745	0.01365	0.064	0.007	0.963	0.009
2Y	0.10625	-0.005	0.918	0.0154	0.095	0.0155	1.0825	0.015
3Y	0.12	-0.0025	1.2025	0.017	0.1835	0.0195	1.291	0.02
4Y	0.1525	-0.005	1.443	0.017	0.3055	0.0181	1.471	0.026
5Y	0.20125	-0.00625	1.6508	0.0123	0.4457	0.0212	1.618	0.03
7Y	0.32375	-0.00625	1.9828	0.0083	0.7343	0.0143	1.8265	0.0285
10Y	0.533	-0.01075	2.2982	0.0059	1.108	0.007	2.024	0.031
12Y	0.6775	-0.00625	2.4358	0.0045	1.2962	0.0082	2.109	0.0275
15Y	0.89375	-0.005	2.5724	0.0072	1.488	0.0065	2.195	0.028
20Y	1.17	-0.0025	2.6985	0.0075	1.641	0.005	2.2535	0.0295
30Y	1.40625	0.00125	2.7963	0.0093	1.6795	-0.0055	2.2445	0.03

無担コール/O/N	前日比	
	当日	前日比
Bid	0.075	-0.00099
Ask	0.12	0.04401

プライムレート	前日比	
	当日	前日比
短ブラ	1.475	0
長ブラ	1.1	0

国債先物	前日比	
	当日	前日比
10年先物	147.99	0.06

格付利回り情報：日本証券業協会

R&I	前日比				
	AAA	AA	A	BBB	BB
1Y	0.14	0.20	0.45	1.66	
2Y	0.14	0.24	0.55		
3Y	0.18	0.29	0.55		
4Y	0.21	0.34	0.71	1.70	
5Y	0.24	0.39	0.62	1.72	
6Y	0.27	0.44	0.69		
7Y	0.33	0.51	0.52		
8Y	0.40	0.66	0.94		
9Y	0.49	0.76	0.91		
10Y	0.60	0.86	0.81		
15Y	0.97	1.14	#N/A	Sec	
20Y	1.64	2.50	#N/A	Sec	

JCR	前日比				
	AAA	AA	A	BBB	BB
1Y	0.12	0.18	0.27	0.58	
2Y	0.15	0.21	0.34	0.74	
3Y	0.17	0.25	0.40	0.39	
4Y	0.21	0.31	0.47	0.47	
5Y	0.23	0.35	0.49	1.89	
6Y	0.25	0.38	0.51	1.52	
7Y	0.31	0.46	0.50	#N/A	Sec
8Y	0.40	0.60	0.71	0.92	#N/A
9Y	0.52	0.72	0.85	#N/A	Sec
10Y	0.59	0.76	0.92	#N/A	Sec
15Y	1.10	1.52	#N/A	Sec	#N/A
20Y	2.50	#N/A	Sec	#N/A	Sec

為替情報

	USD	EUR	JPY	GBP	CHF	CAD	AUD	NZD	HKD	NOK	SEK
SEK	8.27	9.35	6.84	12.84	8.51	6.27	5.91	5.23	1.07	1.01	1.00
NOK	8.16	9.23	6.75	12.67	8.40	6.19	5.84	5.16	1.05	1.00	0.99
HKD	7.75	8.76	6.41	12.03	7.97	5.87	5.54	4.90	1.00	0.95	0.94
NZD	1.58	1.79	0.01	2.46	1.63	1.20	1.13	1.00	0.20	0.19	0.19
AUD	1.40	1.58	1.16	2.17	1.44	1.06	1.00	0.88	0.18	0.17	0.17
CAD	1.32	1.49	1.09	2.05	1.36	1.00	0.94	0.83	0.17	0.16	0.16
CHF	0.97	1.10	0.80	1.51	1.00	0.74	0.69	0.61	0.13	0.12	0.12
GBP	0.64	0.73	0.53	1.00	0.66	0.49	0.46	0.41	0.08	0.08	0.08
JPY	120.95	136.72	1.00	187.70	124.42	91.66	86.44	76.40	15.61	14.81	14.62
EUR	0.88	1.00	0.73	1.37	0.91	0.67	0.63	0.56	0.11	0.11	0.11
USD	1.00	1.13	0.83	1.55	1.03	0.76	0.71	0.63	0.13	0.12	0.12

*100

株式情報

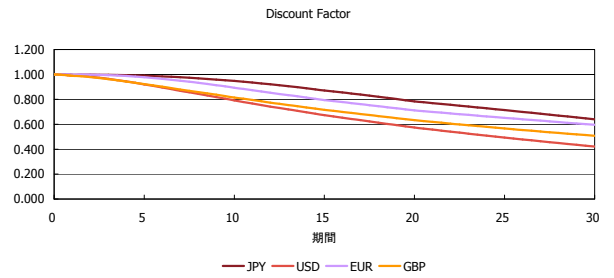
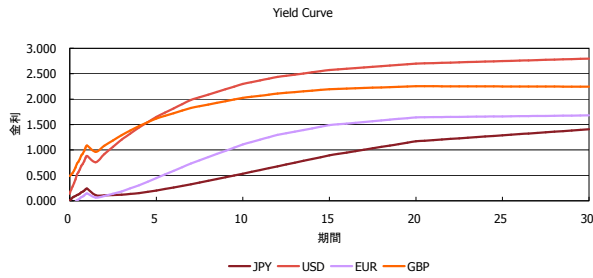
INDEX	日経225		TOPIX		JASDAQ		ダウ		S&P500		FT100	
	前日比	前日比	前日比	前日比	前日比	前日比	前日比	前日比	前日比	前日比	前日比	
INDEX	18,432	-261	1,492	19	2,505	7	16,675	-65	1,977	-11	6,187	-42

出所：Bloombergよりかえてキャピタルマネジメントにて作成

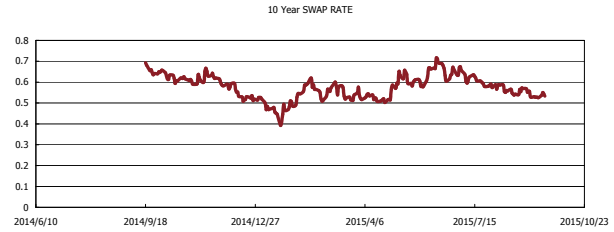
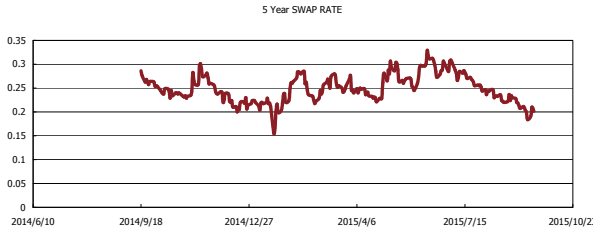
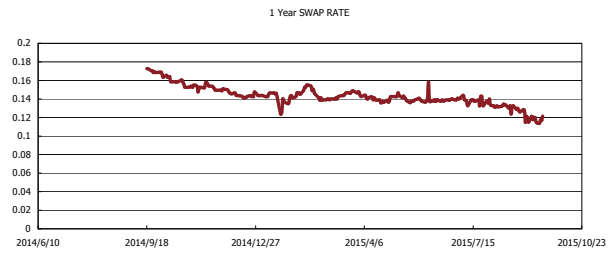
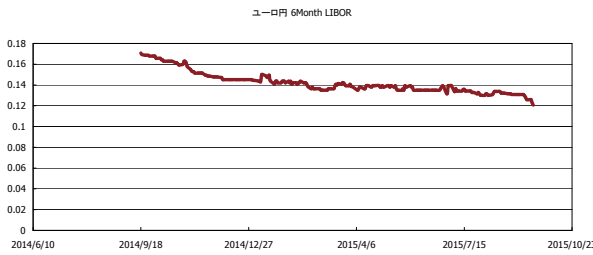


Kaede Market Report

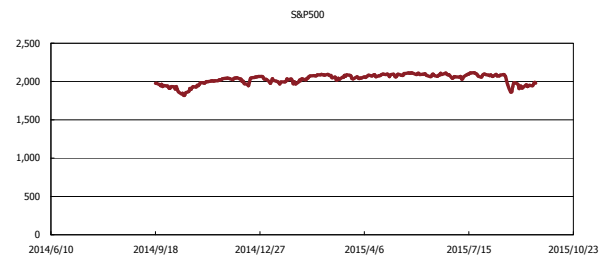
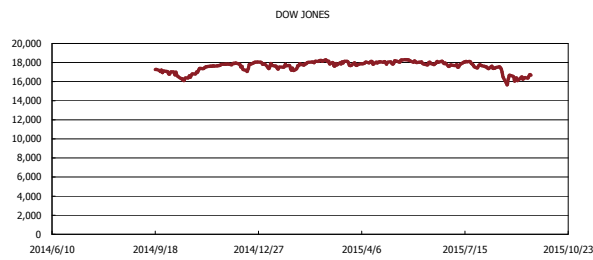
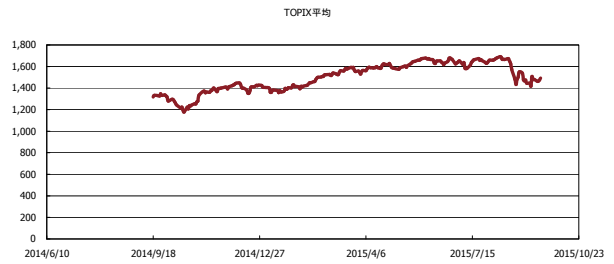
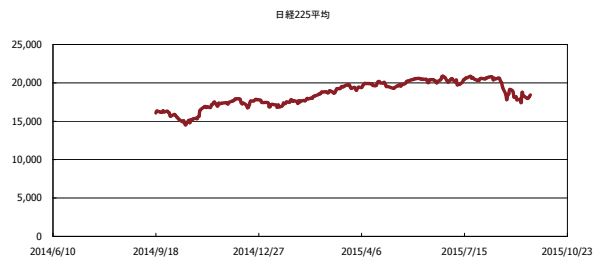
金利情報：Yield Curve



金利情報：ヒストリカル・データ



株価データ：ヒストリカル・データ



出所：Bloombergよりかえてキャピタルマネジメントにて作成