



Kaede Market Report

金利情報

LIBOR	ACT/360							
	JPY	前日比	USD	前日比	EUR	前日比	GBP	前日比
O/N	0.01786	0.00286	0.1345	-0.0015	-0.18	0.00071	0.48125	0
1W	0.00857	0	0.1542	-0.00125	-0.15857	0	0.48988	0.00375
1M	0.02929	0	0.1943	0	-0.11857	0	0.50944	0.00088
2M	0.06286	0	0.2598	0.0022	-0.07214	-0.00071	0.54175	-0.00375
3M	0.08357	-0.00014	0.3261	-0.0003	-0.04143	0.00071	0.58313	-0.00125
6M	0.11929	0.00143	0.5361	0.00635	0.01643	0	0.75	0.005
1Y	0.23757	0.00286	0.86085	0.014	0.13071	0.00042	1.04275	-0.00125

TIBOR	ACT/365	
	JPY	前日比
O/N	-	-
1W	0.10818	0
1M	0.13	0
2M	0.15	0
3M	0.17091	0
6M	0.25727	0
1Y	0.28364	0

Swap Rate

Swap Rate	ACT/360							
	JPY	前日比	USD	前日比	EUR	前日比	GBP	前日比
1Y	0.1056	0.00185	0.5183	0.0192	0.031	0.001	0.787	0.016
18M	0.1	0.00375	0.6596	0.0243	0.04	0.003	0.865	0.023
2Y	0.09625	0.00625	0.8009	0.0294	0.063	0.003	0.963	0.027
3Y	0.1	0.0025	1.0634	0.0349	0.141	0.008	1.1555	0.042
4Y	0.12875	0.005	1.2972	0.0391	0.249	0.006	1.332	0.054
5Y	0.1725	0.00625	1.5005	0.0435	0.3759	0.0067	1.486	0.071
7Y	0.28125	0.00625	1.8314	0.0513	0.65	0.0205	1.7023	0.0748
10Y	0.48125	0.00075	2.1502	0.0584	1.009	0.035	1.9095	0.0865
12Y	0.6175	0.00125	2.29	0.0593	1.1885	0.0405	2.003	0.091
15Y	0.83125	0.00125	2.43	0.062	1.376	0.044	2.093	0.0905
20Y	1.10625	0.0025	2.5595	0.064	1.5257	0.0467	2.1552	0.0742
30Y	1.33375	0	2.6593	0.0655	1.5685	0.0485	2.1585	0.0845

無担コールO/N	ACT/365	
	当日	前日比
Bid	0.076	-0.022
Ask	0.12	0.022

プライムレート	ACT/365	
	当日	前日比
短ブラ	1.475	0
長ブラ	1.1	0

国債先物	ACT/365	
	当日	前日比
10年先物	148.34	0.02

格付利回り情報：日本証券業協会

R&I	R&I				
	AAA	AA	A	BBB	BB
1Y	0.13	0.20	0.45	1.65	
2Y	0.14	0.24	0.55		
3Y	0.16	0.27	0.54		
4Y	0.19	0.32	0.68	1.65	
5Y	0.23	0.37	0.60	1.68	
6Y	0.25	0.42	0.66		
7Y	0.32	0.50	0.49		
8Y	0.38	0.63	0.90		
9Y	0.46	0.73	0.82		
10Y	0.56	0.81	0.81		
15Y	0.91	1.09	#N/A	Sec	
20Y	1.58		2.45	#N/A	Sec

JCR	JCR				
	AAA	AA	A	BBB	BB
1Y	0.12	0.18	0.27	0.58	
2Y	0.14	0.20	0.33	0.73	
3Y	0.17	0.23	0.38	0.35	
4Y	0.19	0.29	0.45	0.46	
5Y		0.33	0.47	1.78	
6Y	0.23	0.36	0.48	1.50	
7Y	0.30	0.42	0.50	#N/A	Sec
8Y	0.37	0.58	0.69	0.88	#N/A
9Y	0.48	0.70	0.82	#N/A	Sec
10Y	0.52	0.70	0.92	#N/A	Sec
15Y		1.05	1.46	#N/A	Sec
20Y			2.45	#N/A	Sec

為替情報

	USD	EUR	JPY	GBP	CHF	CAD	AUD	NZD	HKD	NOK	SEK
SEK	8.41	9.40	6.96	12.76	8.59	6.31	5.91	5.36	1.08	0.99	1.00
NOK	8.51	9.52	7.05	12.91	8.69	6.38	5.98	5.43	1.10	1.00	1.01
HKD	7.75	8.67	6.42	11.76	7.92	5.82	5.45	4.94	1.00	0.91	0.92
NZD	1.57	1.75	0.01	2.38	1.60	1.18	1.10	1.00	0.20	0.18	0.19
AUD	1.42	1.59	1.18	2.16	1.45	1.07	1.00	0.91	0.18	0.17	0.17
CAD	1.33	1.49	1.10	2.02	1.36	1.00	0.94	0.85	0.17	0.16	0.16
CHF	0.98	1.09	0.81	1.49	1.00	0.73	0.69	0.62	0.13	0.12	0.12
GBP	0.66	0.74	0.55	1.00	0.67	0.49	0.46	0.42	0.09	0.08	0.08
JPY	120.74	135.06	1.00	183.25	123.39	90.60	84.84	77.03	15.58	14.19	14.36
EUR	0.89	1.00	0.74	1.36	0.91	0.67	0.63	0.57	0.12	0.11	0.11
USD	1.00	1.12	0.83	1.52	1.02	0.75	0.70	0.64	0.13	0.12	0.12

*100

株式情報

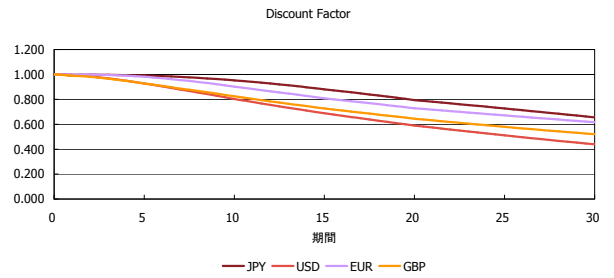
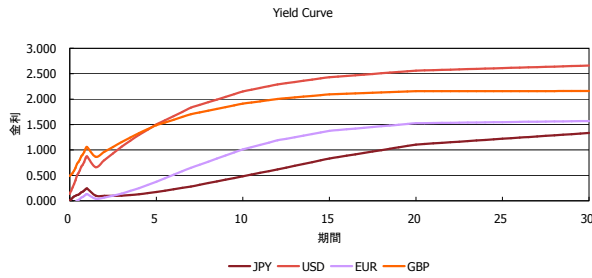
INDEX	日経225		TOPIX		JASDAQ		ダウ		S&P500		FT100	
	前日比	前日比	前日比	前日比	前日比	前日比	前日比	前日比	前日比	前日比	前日比	
INDEX	17,881	-309	1,454	27	2,490	1	16,315	113	1,919	0	6,109	148

出所：Bloombergよりかえてキャピタルマネジメントにて作成

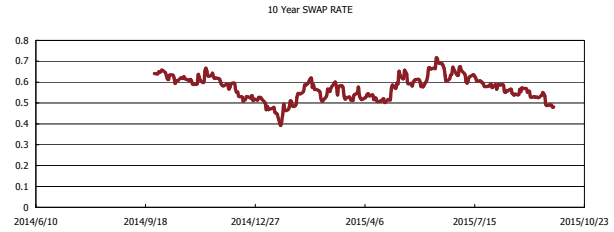
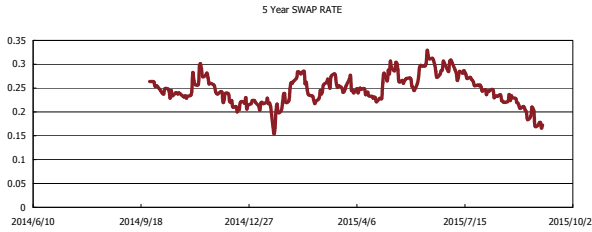
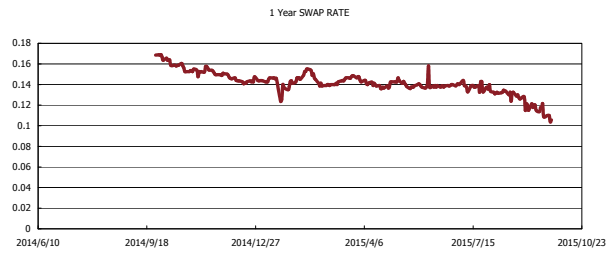
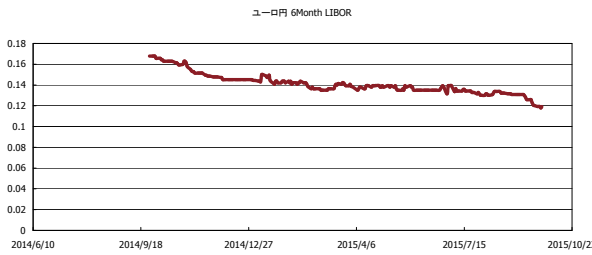


Kaede Market Report

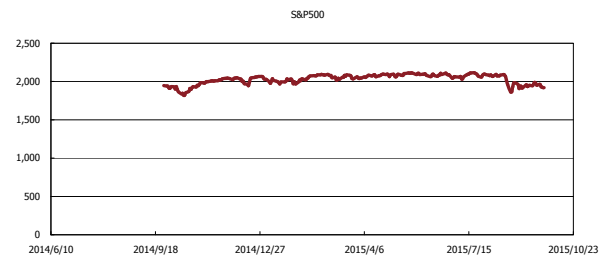
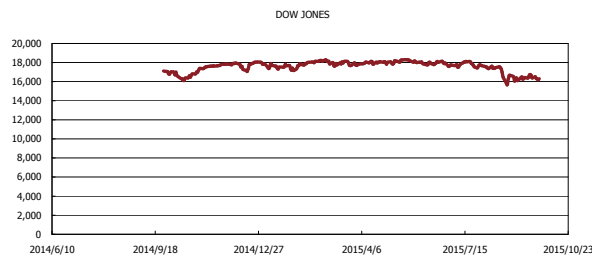
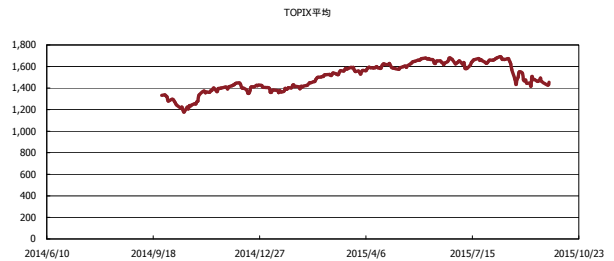
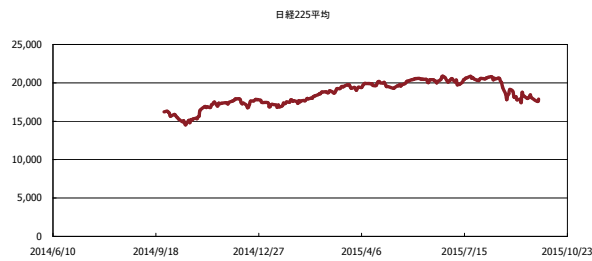
金利情報：Yield Curve



金利情報：ヒストリカル・データ



株価データ：ヒストリカル・データ



出所：Bloombergよりかえてキャピタルマネジメントにて作成