



Kaede Market Report

金利情報

LIBOR	ACT/360							
	JPY	前日比	USD	前日比	EUR	前日比	GBP	前日比
O/N	0.00929	-0.00857	0.1345	0	-0.18	0	0.48125	0
1W	0.00857	0	0.1571	0.0029	-0.15857	0	0.48988	0
1M	0.03143	0.00214	0.1936	-0.0007	-0.11857	0	0.50819	-0.00125
2M	0.06286	0	0.2591	-0.0007	-0.07214	0	0.538	-0.00375
3M	0.08371	0.00014	0.3266	0.0005	-0.04214	-0.00071	0.58688	0.00375
6M	0.12357	0.00428	0.5331	-0.003	0.01571	-0.00072	0.7525	0.0025
1Y	0.24186	0.00429	0.85485	-0.006	0.12929	-0.00142	1.04713	0.00438

TBOR	ACT/365	
	JPY	前日比
O/N	-	-
1W	0.10818	0
1M	0.13	0
2M	0.15	0
3M	0.17091	0
6M	0.25727	0
1Y	0.28364	0

Swap Rate

Swap Rate	ACT/360							
	JPY	前日比	USD	前日比	EUR	前日比	GBP	前日比
1Y	0.1	-0.0056	0.5015	-0.0168	0.028	-0.003	0.784	-0.003
18M	0.10875	0.00875	0.63595	-0.02365	0.037	-0.003	0.853	-0.012
2Y	0.11	0.01375	0.7704	-0.0305	0.058	-0.005	0.941	-0.022
3Y	0.11375	0.01375	1.0204	-0.043	0.1317	-0.0093	1.1255	-0.03
4Y	0.145	0.01625	1.2403	-0.0569	0.234	-0.015	1.2915	-0.0405
5Y	0.19125	0.01875	1.4365	-0.064	0.3556	-0.0203	1.435	-0.051
7Y	0.30125	0.02	1.7557	-0.0757	0.616	-0.034	1.6409	-0.0614
10Y	0.5025	0.02125	2.065	-0.0852	0.9642	-0.0448	1.8435	-0.066
12Y	0.6375	0.02	2.2022	-0.0878	1.1371	-0.0514	1.9355	-0.0675
15Y	0.85	0.01875	2.338	-0.092	1.3258	-0.0502	2.0255	-0.0675
20Y	1.12375	0.0175	2.4658	-0.0937	1.4718	-0.0539	2.0985	-0.0567
30Y	1.35125	0.0175	2.5628	-0.0965	1.5176	-0.0509	2.1025	-0.056

無担コール/O/N	ACT/365	
	当日	前日比
Bid	0.076	-0.022
Ask	0.12	0.022

プライムレート	ACT/365	
	当日	前日比
短ブラ	1.475	0
長ブラ	1.1	0

国債先物	ACT/365	
	当日	前日比
10年先物	148.15	-0.19

格付利回り情報：日本証券業協会

R&I	R&I				
	AAA	AA	A	BBB	BB
1Y	0.13	0.20	0.46	0.66	1.66
2Y	0.14	0.24	0.54		
3Y	0.16	0.27	0.55		
4Y	0.20	0.33	0.69	1.65	
5Y	0.24	0.38	0.61	1.72	
6Y	0.26	0.44	0.68		
7Y	0.34	0.52	0.51		
8Y	0.41	0.66	0.95		
9Y	0.49	0.76	0.78		
10Y	0.60	0.85	0.83		
15Y	0.95	1.12	#N/A	Sec	
20Y	1.61	2.47	#N/A	Sec	

JCR	JCR				
	AAA	AA	A	BBB	BB
1Y	0.12	0.18	0.28	0.58	
2Y	0.14	0.20	0.33	0.73	
3Y	0.17	0.24	0.39	0.37	
4Y	0.19	0.30	0.47	0.47	
5Y		0.34	0.45	1.73	
6Y	0.25	0.37	0.50	1.53	
7Y	0.32	0.45	0.52	#N/A	Sec
8Y	0.39	0.62	0.72	0.90	#N/A
9Y	0.51	0.74	0.84	#N/A	Sec
10Y	0.55	0.73	0.94	#N/A	Sec
15Y		1.07	1.49	#N/A	Sec
20Y			2.47	#N/A	Sec

為替情報

	USD	EUR	JPY	GBP	CHF	CAD	AUD	NZD	HKD	NOK	SEK
SEK	8.47	9.52	7.07	12.88	8.71	6.35	5.93	5.38	1.09	0.99	1.00
NOK	8.53	9.59	7.12	12.97	8.77	6.39	5.97	5.42	1.10	1.00	1.01
HKD	7.75	8.71	6.47	11.78	7.97	5.81	5.42	4.92	1.00	0.91	0.91
NZD	1.58	1.77	0.01	2.40	1.62	1.18	1.10	1.00	0.20	0.18	0.19
AUD	1.43	1.61	1.19	2.17	1.47	1.07	1.00	0.91	0.18	0.17	0.17
CAD	1.33	1.50	1.11	2.03	1.37	1.00	0.93	0.85	0.17	0.16	0.16
CHF	0.97	1.09	0.81	1.48	1.00	0.73	0.68	0.62	0.13	0.11	0.11
GBP	0.66	0.74	0.55	1.00	0.68	0.49	0.46	0.42	0.08	0.08	0.08
JPY	119.80	134.63	1.00	182.08	123.12	89.74	83.85	76.01	15.46	14.04	14.14
EUR	0.89	1.00	0.74	1.35	0.91	0.67	0.62	0.56	0.11	0.10	0.11
USD	1.00	1.12	0.83	1.52	1.03	0.75	0.70	0.63	0.13	0.12	0.12

*100

株式情報

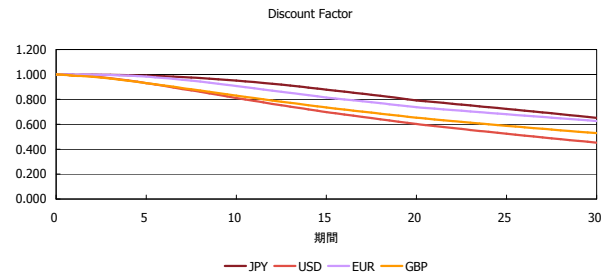
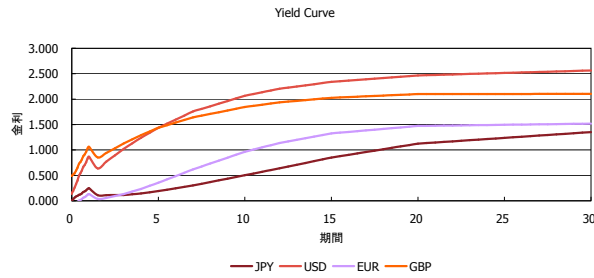
INDEX	日経225		TOPIX		JASDAQ		ダウ		S&P500		FT100	
	前日比	前日比	前日比	前日比	前日比	前日比	前日比	前日比	前日比	前日比	前日比	
	17,645	235	1,439	-15	2,492	2	16,002	-313	1,872	-47	5,959	-150

出所：Bloombergよりかえてキャピタルマネジメントにて作成

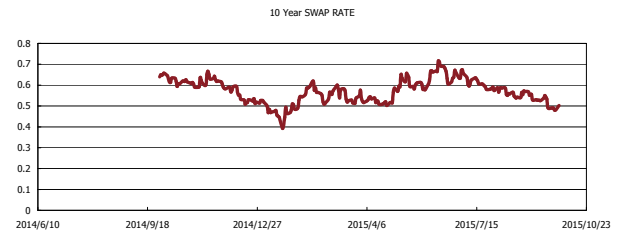
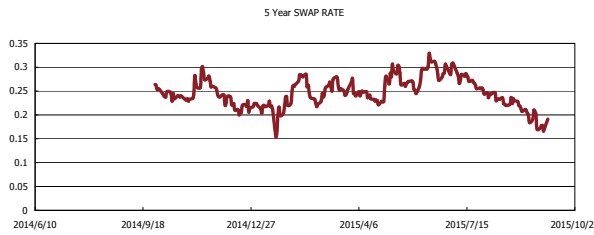
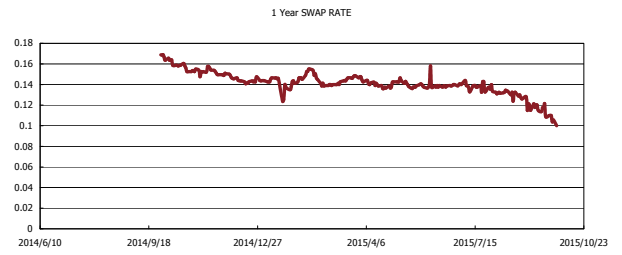
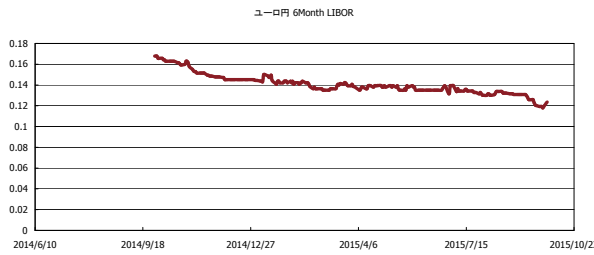


Kaede Market Report

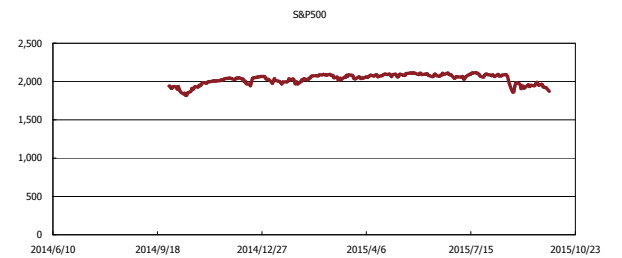
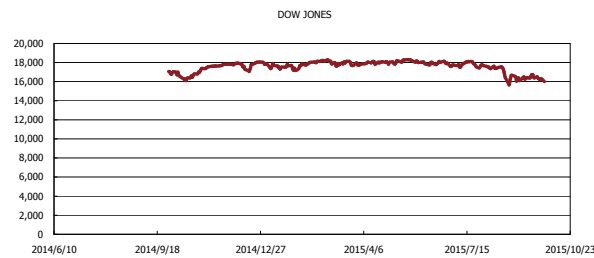
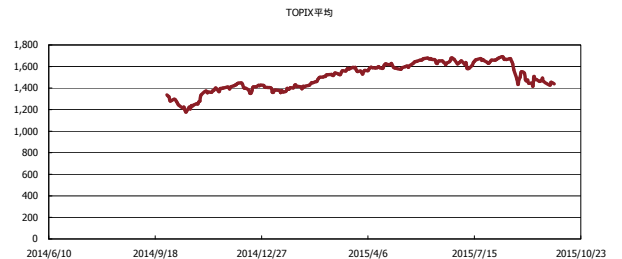
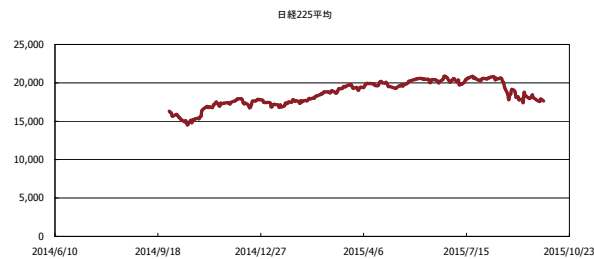
金利情報：Yield Curve



金利情報：ヒストリカル・データ



株価データ：ヒストリカル・データ



出所：Bloombergよりかえてキャピタルマネジメントにて作成