



Kaede Market Report

金利情報

LIBOR	ACT/360							
	JPY	前日比	USD	前日比	EUR	前日比	GBP	前日比
O/N	0.01786	0.00857	0.1335	-0.001	-0.18	0	0.48125	0
1W	0.01857	0.01	0.15375	-0.00335	-0.16286	-0.00429	0.48488	-0.005
1M	0.04657	0.01514	0.193	-0.0006	-0.11929	-0.00072	0.50819	0
2M	0.07157	0.00871	0.259	-1E-04	-0.07286	-0.00072	0.53925	0.00125
3M	0.07714	-0.00657	0.3255	-0.0011	-0.04071	0.00143	0.58313	-0.00375
6M	0.12514	0.00157	0.5346	0.0015	0.01986	0.00415	0.75125	-0.00125
1Y	0.24186	0	0.85235	-0.0025	0.12643	-0.00286	1.04088	-0.00625

TBOR	ACT/365	
	JPY	前日比
O/N	-	-
1W	0.10818	0
1M	0.13	0
2M	0.15	0
3M	0.17091	0
6M	0.25727	0
1Y	0.28364	0

Swap Rate

Swap Rate	ACT/360							
	JPY	前日比	USD	前日比	EUR	前日比	GBP	前日比
1Y	0.1005	0.0005	0.4915	-0.01	0.025	-0.003	0.781	-0.003
18M	0.10875	0	0.61835	-0.0176	0.03	-0.007	0.849	-0.004
2Y	0.1075	-0.0025	0.7452	-0.0252	0.052	-0.006	0.938	-0.003
3Y	0.11625	0.0025	0.9803	-0.0401	0.1231	-0.0086	1.115	-0.0105
4Y	0.14625	0.00125	1.1941	-0.0462	0.2305	-0.0035	1.2775	-0.014
5Y	0.1925	0.00125	1.3855	-0.051	0.3508	-0.0048	1.412	-0.023
7Y	0.30125	0	1.7005	-0.0552	0.607	-0.009	1.6195	-0.0214
10Y	0.495	-0.0075	2.0093	-0.0557	0.949	-0.0152	1.816	-0.0275
12Y	0.63375	-0.00375	2.149	-0.0532	1.1254	-0.0117	1.907	-0.0285
15Y	0.845	-0.005	2.2872	-0.0508	1.312	-0.0138	1.997	-0.0285
20Y	1.11875	-0.005	2.4218	-0.044	1.463	-0.0088	2.064	-0.0345
30Y	1.34375	-0.0075	2.5235	-0.0393	1.498	-0.0196	2.0649	-0.0376

無担コールO/N	当日		前日比	
	Bid	0.077	-0.021	
Ask	0.12	0.022		

プライムレート	当日		前日比	
	短ブラ	1.475	0	
長ブラ	1.1	0		

国債先物	当日		前日比	
	10年先物	148.27	0.12	

格付利回り情報：日本証券業協会

R&I	格付				
	AAA	AA	A	BBB	BB
1Y	0.13	0.20	0.47	1.66	
2Y	0.14	0.24	0.54		
3Y	0.17	0.27	0.55		
4Y	0.20	0.33	0.68	1.65	
5Y	0.24	0.37	0.62	1.72	
6Y	0.26	0.43	0.69		
7Y	0.34	0.51	0.51		
8Y	0.40	0.65	0.94		
9Y	0.48	0.75	0.77		
10Y	0.58	0.84	0.83		
15Y	0.94	1.11	#N/A Sec		
20Y	1.60	2.46	#N/A Sec		

JCR	格付				
	AAA	AA	A	BBB	BB
1Y	0.12	0.18	0.28	0.58	
2Y	0.14	0.20	0.33	0.73	
3Y	0.17	0.24	0.39	0.37	
4Y	0.19	0.30	0.48	0.48	
5Y		0.33	0.45	1.74	
6Y	0.24	0.37	0.50	1.53	
7Y	0.32	0.44	0.52	#N/A Sec	
8Y	0.39	0.61	0.72	0.90	#N/A Sec
9Y	0.49	0.73	0.84	#N/A Sec	#N/A Sec
10Y	0.54	0.72	0.92	#N/A Sec	#N/A Sec
15Y		1.06	1.51	#N/A Sec	#N/A Sec
20Y			2.46	#N/A Sec	#N/A Sec

為替情報

	USD	EUR	JPY	GBP	CHF	CAD	AUD	NZD	HKD	NOK	SEK
SEK	8.38	9.43	7.00	12.70	8.63	6.23	5.85	5.32	1.08	0.99	1.00
NOK	8.47	9.53	7.07	12.83	8.72	6.29	5.92	5.37	1.09	1.00	1.01
HKD	7.75	8.73	6.48	11.75	7.98	5.76	5.42	4.92	1.00	0.92	0.93
NZD	1.58	1.77	0.01	2.39	1.62	1.17	1.10	1.00	0.20	0.19	0.19
AUD	1.43	1.61	1.20	2.17	1.47	1.06	1.00	0.91	0.18	0.17	0.17
CAD	1.35	1.51	1.12	2.04	1.39	1.00	0.94	0.85	0.17	0.16	0.16
CHF	0.97	1.09	0.81	1.47	1.00	0.72	0.68	0.62	0.13	0.11	0.12
GBP	0.66	0.74	0.55	1.00	0.68	0.49	0.46	0.42	0.09	0.08	0.08
JPY	119.69	134.78	1.00	181.46	123.29	88.97	83.64	75.97	15.44	14.14	14.29
EUR	0.89	1.00	0.74	1.35	0.91	0.66	0.62	0.56	0.11	0.10	0.11
USD	1.00	1.13	0.84	1.52	1.03	0.74	0.70	0.63	0.13	0.12	0.12

*100

株式情報

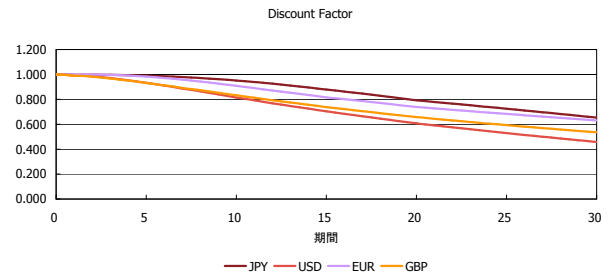
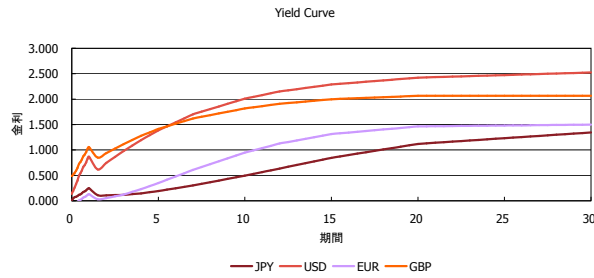
INDEX	日経225	前日比	TOPIX	前日比	JASDAQ	前日比	ダウ	前日比	S&P500	前日比	FT100	前日比
		16,931	714	1,376	-63	2,439	-52	16,049	47	1,875	2	5,909

出所：Bloombergよりかえてキャピタルマネジメントにて作成

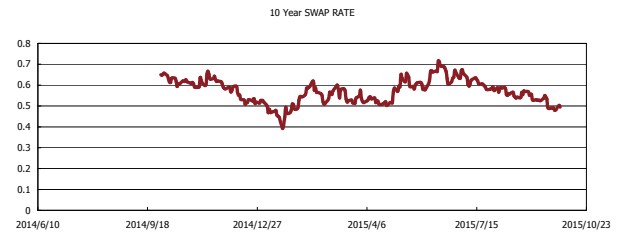
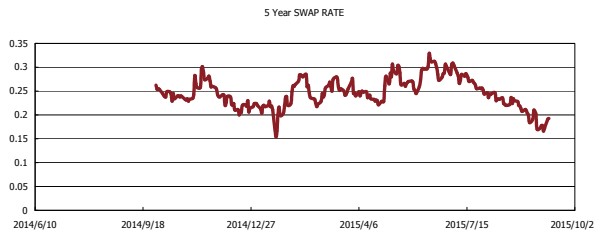
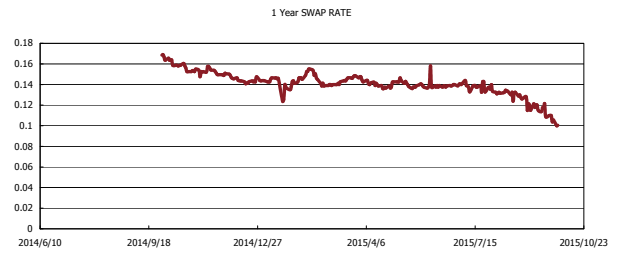
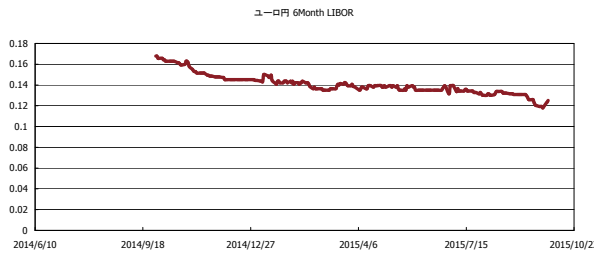


Kaede Market Report

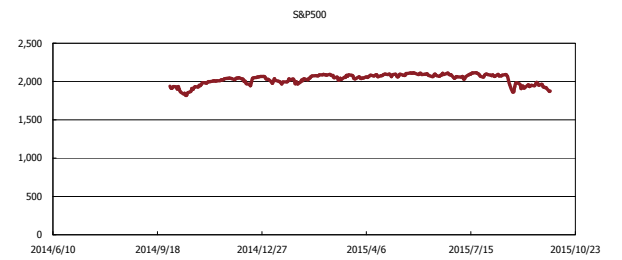
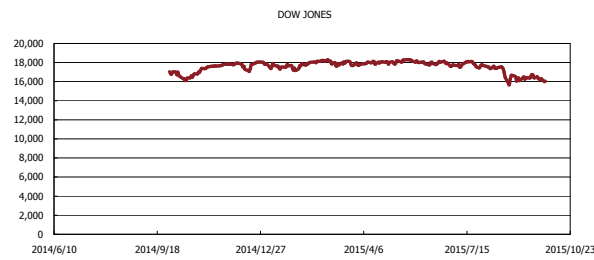
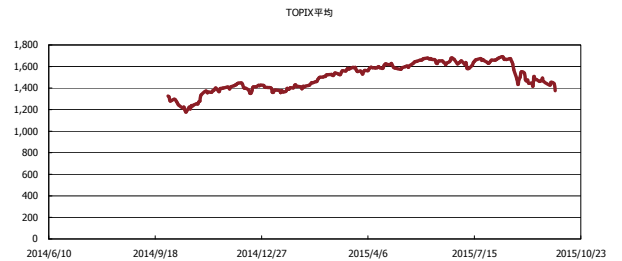
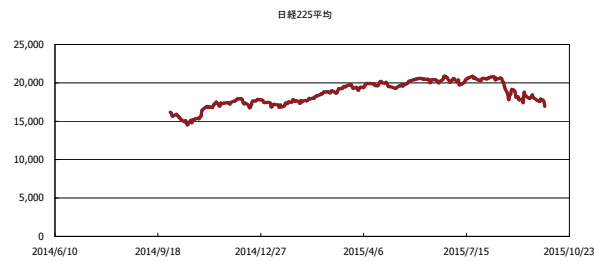
金利情報：Yield Curve



金利情報：ヒストリカル・データ



株価データ：ヒストリカル・データ



出所：Bloombergよりかえてキャピタルマネジメントにて作成