



Kaede Market Report

金利情報

LIBOR	JPY		USD		EUR		GBP		ACT/360
	前日比	前日比	前日比	前日比	前日比	前日比	前日比	前日比	
O/N	0.02	0.00214	0.1162	-0.0173	-0.16786	0.01214	0.46375	-0.0175	
1W	0.03	0.01143	0.15115	-0.0026	-0.165	-0.00214	0.48675	0.00187	
1M	0.03857	-0.008	0.193	0	-0.11929	0	0.50819	0	
2M	0.065	-0.00657	0.2595	0.0005	-0.07429	-0.00143	0.538	-0.00125	
3M	0.08443	0.00729	0.325	-0.0005	-0.04071	0	0.58313	0	
6M	0.12514	0	0.534	-0.0006	0.01986	0	0.7475	-0.00375	
1Y	0.24186	0	0.8511	-0.00125	0.12643	0	1.0415	0.00062	

TBOR	ACT/365	
	JPY	前日比
O/N	-	-
1W	0.10818	0
1M	0.13	0
2M	0.15	0
3M	0.17091	0
6M	0.25727	0
1Y	0.28364	0

Swap Rate

Swap Rate	JPY		USD		EUR		GBP	
	前日比	前日比	前日比	前日比	前日比	前日比	前日比	
1Y	0.11125	0.01075	0.498	0.0065	0.024	-0.001	0.784	0.003
18M	0.11125	0.0025	0.6255	0.00715	0.03	0	0.852	0.003
2Y	0.11	0.0025	0.753	0.0078	0.047	-0.005	0.942	0.004
3Y	0.1175	0.00125	0.9886	0.0083	0.12	-0.0031	1.1155	0.0005
4Y	0.14875	0.0025	1.1997	0.0056	0.225	-0.0055	1.281	0.0035
5Y	0.19625	0.00375	1.3885	0.003	0.3467	-0.0041	1.417	0.005
7Y	0.31125	0.01	1.6974	-0.0031	0.6115	0.0045	1.6242	0.0047
10Y	0.51	0.015	2.0005	-0.0088	0.9625	0.0135	1.82	0.004
12Y	0.64875	0.015	2.1405	-0.0085	1.1436	0.0182	1.911	0.004
15Y	0.86125	0.01625	2.2805	-0.0067	1.3319	0.0199	1.9995	0.0025
20Y	1.1325	0.01375	2.414	-0.0078	1.4854	0.0224	2.067	0.003
30Y	1.3575	0.01375	2.5185	-0.005	1.5255	0.0275	2.067	0.0021

無担コールO/N	当日	
	前日比	前日比
Bid	0.07591	-0.02259
Ask	0.07591	-0.02259

プライムレート	当日	
	前日比	前日比
短ブラ	1.475	0
長ブラ	1.1	0

国債先物	当日	
	前日比	前日比
10年先物	148.16	-0.11

格付利回り情報：日本証券業協会

R&I	AAA					AA					A					BBB					BB																										
	1Y	2Y	3Y	4Y	5Y	6Y	7Y	8Y	9Y	10Y	15Y	20Y	1Y	2Y	3Y	4Y	5Y	6Y	7Y	8Y	9Y	10Y	15Y	20Y	1Y	2Y	3Y	4Y	5Y	6Y	7Y	8Y	9Y	10Y	15Y	20Y	1Y	2Y	3Y	4Y	5Y	6Y	7Y	8Y	9Y	10Y	15Y
	0.13	0.14	0.17	0.21	0.24	0.27	0.35	0.41	0.49	0.60	0.96	0.20	0.24	0.28	0.34	0.38	0.45	0.53	0.67	0.77	0.86	1.13	#N/A	0.46	0.54	0.55	0.69	0.63	0.72	0.84	0.96	0.78	0.84	#N/A	#N/A	1.66	1.65	1.72	1.71	1.55	1.55	#N/A	#N/A	#N/A	#N/A	#N/A	#N/A

JCR	AAA					AA					A					BBB					BB																										
	1Y	2Y	3Y	4Y	5Y	6Y	7Y	8Y	9Y	10Y	15Y	20Y	1Y	2Y	3Y	4Y	5Y	6Y	7Y	8Y	9Y	10Y	15Y	20Y	1Y	2Y	3Y	4Y	5Y	6Y	7Y	8Y	9Y	10Y	15Y	20Y	1Y	2Y	3Y	4Y	5Y	6Y	7Y	8Y	9Y	10Y	15Y
	0.12	0.14	0.17	0.20	0.24	0.25	0.33	0.40	0.51	0.56	1.08	0.18	0.20	0.24	0.30	0.34	0.38	0.45	0.62	0.74	0.74	1.08	1.53	0.28	0.33	0.39	0.48	0.46	0.52	0.53	0.73	0.86	0.93	#N/A	#N/A	0.58	0.72	0.38	0.48	1.71	1.55	#N/A	#N/A	#N/A	#N/A	#N/A	#N/A

為替情報

	USD	EUR	JPY	GBP	CHF	CAD	AUD	NZD	HKD	NOK	SEK
SEK	8.39	9.38	7.01	12.69	8.60	6.26	5.88	5.36	1.08	0.98	1.00
NOK	8.54	9.54	7.13	12.92	8.75	6.37	5.99	5.45	1.10	1.00	1.02
HKD	7.75	8.67	6.48	11.73	7.95	5.78	5.44	4.95	1.00	0.91	0.92
NZD	1.57	1.75	0.01	2.37	1.61	1.17	1.10	1.00	0.20	0.18	0.19
AUD	1.43	1.59	1.19	2.16	1.46	1.06	1.00	0.91	0.18	0.17	0.17
CAD	1.34	1.50	1.12	2.03	1.37	1.00	0.94	0.86	0.17	0.16	0.16
CHF	0.97	1.09	0.81	1.48	1.00	0.73	0.68	0.62	0.13	0.11	0.12
GBP	0.66	0.74	0.55	1.00	0.68	0.49	0.46	0.42	0.09	0.08	0.08
JPY	119.67	133.81	1.00	181.08	122.75	89.32	83.94	76.45	15.44	14.02	14.27
EUR	0.89	1.00	0.75	1.35	0.92	0.67	0.63	0.57	0.12	0.10	0.11
USD	1.00	1.12	0.84	1.51	1.03	0.75	0.70	0.64	0.13	0.12	0.12

*100

株式情報

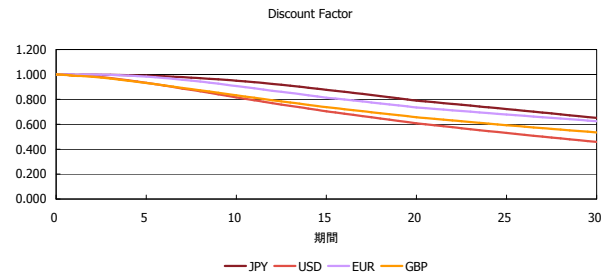
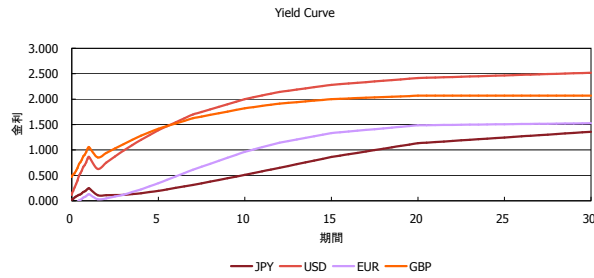
INDEX	日経225	前日比	TOPIX	前日比	JASDAQ	前日比	ダウ	前日比	S&P500	前日比	FT100	前日比
	17,388	-457	1,411	36	2,456	17	16,285	236	1,909	34	6,062	152

出所：Bloombergよりかえてキャピタルマネジメントにて作成

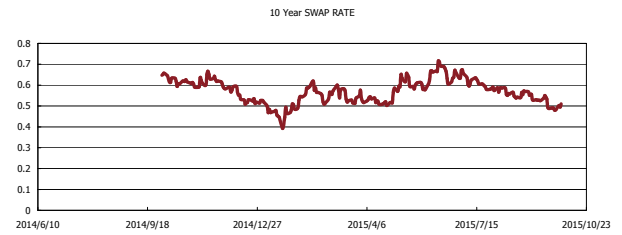
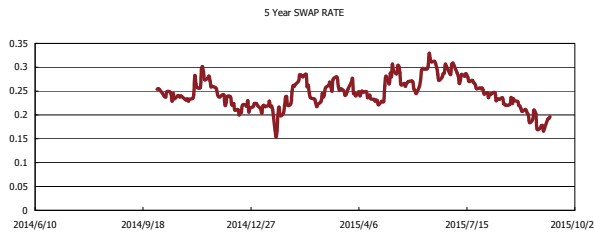
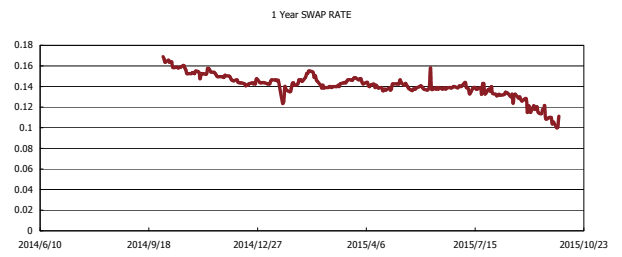
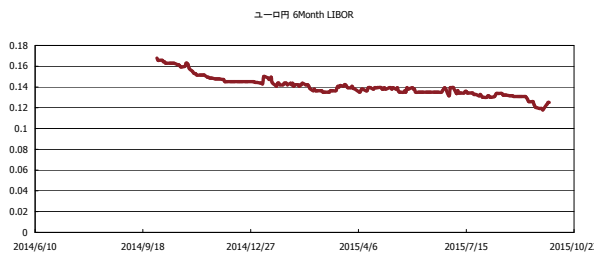


Kaede Market Report

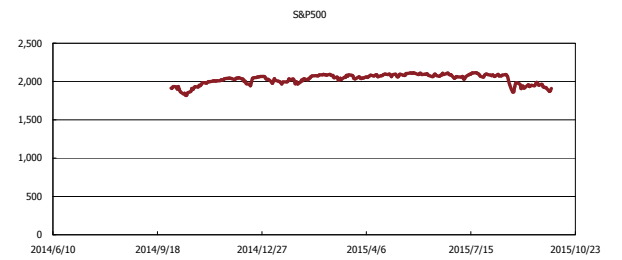
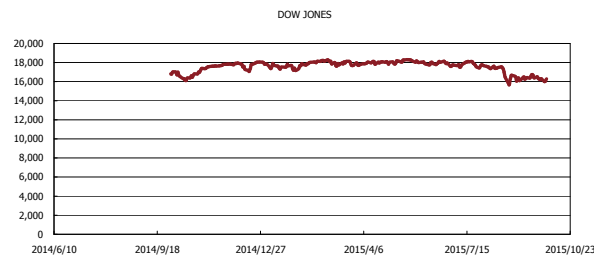
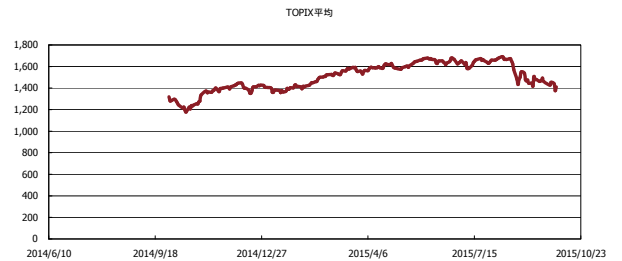
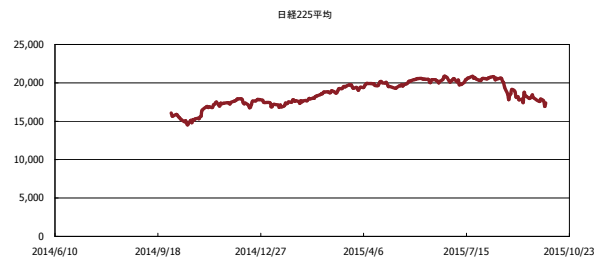
金利情報：Yield Curve



金利情報：ヒストリカル・データ



株価データ：ヒストリカル・データ



出所：Bloombergよりかえてキャピタルマネジメントにて作成