



## Kaede Market Report

## 金利情報

LIBOR	JPY		USD		EUR		GBP		ACT/360	
	前日比	前日比	前日比	前日比	前日比	前日比	前日比	前日比	前日比	
O/N	0.01786	-0.00214	0.1325	0.0163	-0.18	-0.01214	0.48125	0.0175		
1W	0.02071	-0.00929	0.15365	0.0025	-0.16786	-0.00286	0.48613	-0.00062		
1M	0.03786	-0.00071	0.194	0.001	-0.12071	-0.00142	0.50788	-0.00031		
2M	0.06429	-0.00071	0.2594	-1E-04	-0.07643	-0.00214	0.53925	0.00125		
3M	0.08357	-0.00086	0.324	-0.001	-0.04571	-0.005	0.58063	-0.0025		
6M	0.12514	0	0.531	-0.003	0.01986	0	0.74625	-0.00125		
1Y	0.23971	-0.00215	0.84735	-0.00375	0.12571	-0.00072	1.0415	0		

TBOR	ACT/365	
	前日比	前日比
O/N	-	-
1W	0.10818	0
1M	0.13	0
2M	0.15	0
3M	0.17091	0
6M	0.25727	0
1Y	0.28364	0

## Swap Rate

Swap Rate	JPY		USD		EUR		GBP	
	前日比	前日比	前日比	前日比	前日比	前日比	前日比	
1Y	0.11875	0.0075	0.5063	0.0083	0.019	-0.005	0.788	0.004
18M	0.105	-0.00625	0.63665	0.01115	0.023	-0.007	0.859	0.007
2Y	0.1025	-0.0075	0.767	0.014	0.041	-0.006	0.948	0.006
3Y	0.10625	-0.01125	1.0083	0.0197	0.106	-0.014	1.1225	0.007
4Y	0.135	-0.01375	1.2233	0.0236	0.205	-0.02	1.282	0.001
5Y	0.18	-0.01625	1.4135	0.025	0.3189	-0.0278	1.416	-0.001
7Y	0.29	-0.02125	1.7225	0.0251	0.578	-0.0335	1.62	-0.0042
10Y	0.495	-0.015	2.0266	0.0261	0.9225	-0.04	1.815	-0.005
12Y	0.625	-0.02375	2.1665	0.026	1.1029	-0.0407	1.904	-0.007
15Y	0.8375	-0.02375	2.3066	0.0261	1.2926	-0.0393	1.9935	-0.006
20Y	1.10875	-0.02375	2.4395	0.0255	1.4468	-0.0386	2.056	-0.011
30Y	1.33375	-0.02375	2.5417	0.0232	1.49	-0.0355	2.051	-0.016

無担コール/O/N	当日	
	前日比	前日比
Bid	0.076	9E-05
Ask	0.12	0.04409

プライムレート	当日	
	前日比	前日比
短ブラ	1.475	0
長ブラ	1.1	0

国債先物	当日	
	前日比	前日比
10年先物	148.33	0.17

## 格付利回り情報：日本証券業協会

R&I	AAA					AA					A					BBB					BB														
	1Y	2Y	3Y	4Y	5Y	6Y	7Y	8Y	9Y	10Y	15Y	20Y	1Y	2Y	3Y	4Y	5Y	6Y	7Y	8Y	9Y	10Y	15Y	20Y	1Y	2Y	3Y	4Y	5Y	6Y	7Y	8Y	9Y	10Y	15Y
	0.13	0.14	0.16	0.20	0.24	0.26	0.33	0.40	0.48	0.58	0.94	1.60	0.20	0.23	0.27	0.33	0.37	0.43	0.51	0.65	0.75	0.84	1.11	2.46	0.46	0.54	0.57	0.67	0.70	0.82	0.94	1.06	1.17	1.46	1.71

JCR	AAA					AA					A					BBB					BB														
	1Y	2Y	3Y	4Y	5Y	6Y	7Y	8Y	9Y	10Y	15Y	20Y	1Y	2Y	3Y	4Y	5Y	6Y	7Y	8Y	9Y	10Y	15Y	20Y	1Y	2Y	3Y	4Y	5Y	6Y	7Y	8Y	9Y	10Y	15Y
	0.12	0.14	0.16	0.19	0.24	0.24	0.31	0.38	0.49	0.54	1.06	2.46	0.18	0.20	0.24	0.29	0.33	0.37	0.44	0.60	0.72	0.84	1.06	2.46	0.28	0.32	0.39	0.47	0.46	0.51	0.52	0.90	1.51	2.46	

## 為替情報

	USD	EUR	JPY	GBP	CHF	CAD	AUD	NZD	HKD	NOK	SEK
SEK	8.37	9.38	6.99	12.69	8.57	6.31	5.89	5.36	1.08	0.99	1.00
NOK	8.44	9.45	7.05	12.78	8.64	6.36	5.93	5.40	1.09	1.00	1.01
HKD	7.75	8.68	6.47	11.74	7.93	5.84	5.45	4.96	1.00	0.92	0.93
NZD	1.56	1.75	0.01	2.37	1.60	1.18	1.10	1.00	0.20	0.19	0.19
AUD	1.42	1.59	1.19	2.16	1.46	1.07	1.00	0.91	0.18	0.17	0.17
CAD	1.33	1.49	1.11	2.01	1.36	1.00	0.93	0.85	0.17	0.16	0.16
CHF	0.98	1.09	0.82	1.48	1.00	0.74	0.69	0.63	0.13	0.12	0.12
GBP	0.66	0.74	0.55	1.00	0.68	0.50	0.46	0.42	0.09	0.08	0.08
JPY	119.75	134.07	1.00	181.41	122.59	90.27	84.17	76.68	15.45	14.19	14.30
EUR	0.89	1.00	0.75	1.35	0.91	0.67	0.63	0.57	0.12	0.11	0.11
USD	1.00	1.12	0.84	1.51	1.02	0.75	0.70	0.64	0.13	0.12	0.12

\*100

## 株式情報

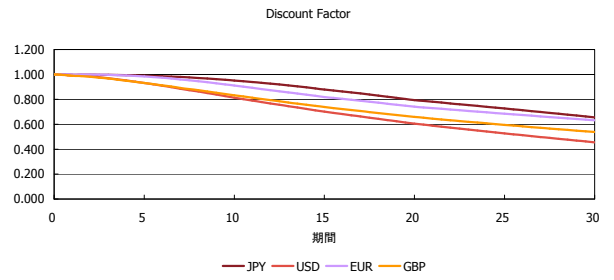
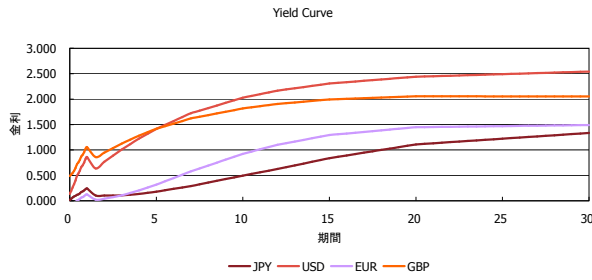
INDEX	日経225	前日比	TOPIX	前日比	JASDAQ	前日比	ダウ	前日比	S&P500	前日比	FT100	前日比
	17,722	-334	1,443	32	2,467	11	16,272	-13	1,917	8	6,072	11

出所：Bloombergよりかえてキャピタルマネジメントにて作成

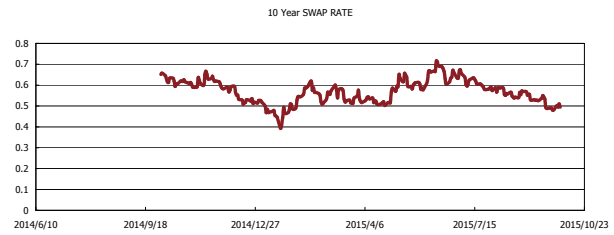
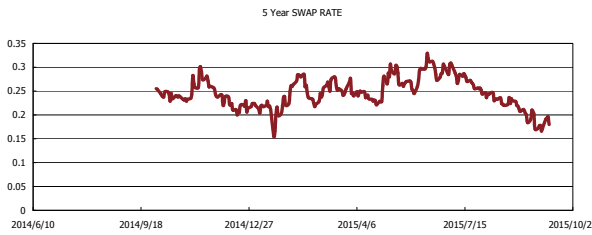
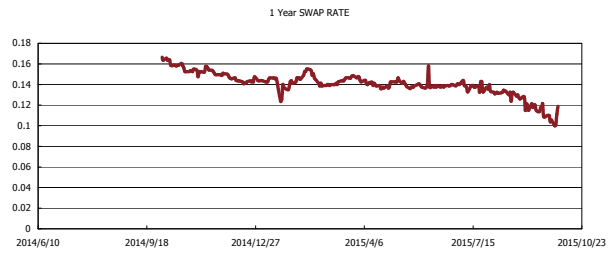
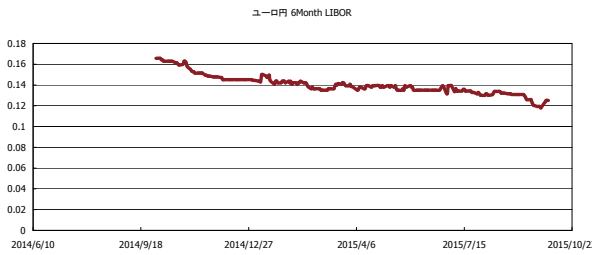


# Kaede Market Report

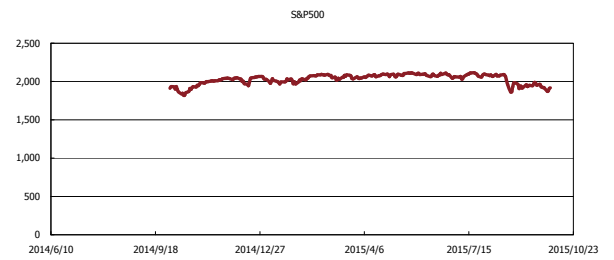
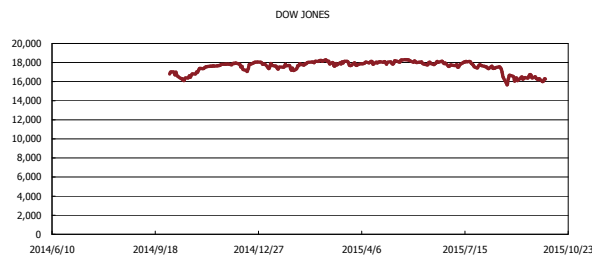
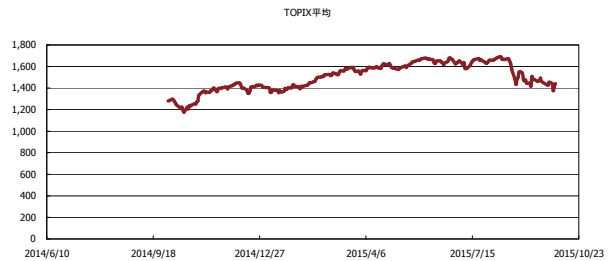
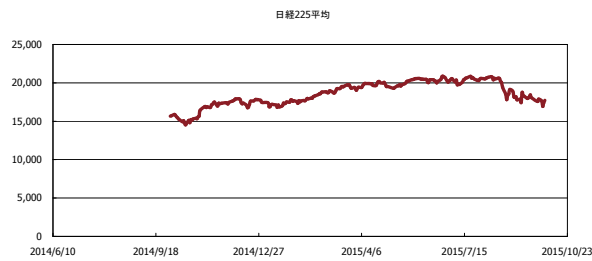
## 金利情報：Yield Curve



## 金利情報：ヒストリカル・データ



## 株価データ：ヒストリカル・データ



出所：Bloombergよりかえてキャピタルマネジメントにて作成