



## Kaede Market Report

## 金利情報

LIBOR	ACT/360							
	JPY	前日比	USD	前日比	EUR	前日比	GBP	前日比
O/N	0.01786	0	0.1325	0	-0.18	0	0.48125	0
1W	0.02071	0	0.15595	0.0023	-0.16786	0	0.48613	0
1M	0.03714	-0.00072	0.1947	0.0007	-0.12071	0	0.50819	0.00031
2M	0.06214	-0.00215	0.2604	0.001	-0.07286	0.00357	0.538	-0.00125
3M	0.08157	-0.002	0.3271	0.0031	-0.04429	0.00142	0.58438	0.00375
6M	0.123	-0.00214	0.5345	0.0035	0.01986	0	0.74688	0.00063
1Y	0.23614	-0.00357	0.8521	0.00475	0.12571	0	1.044	0.0025

TBOR	ACT/365	
	JPY	前日比
O/N	-	-
1W	0.10818	0
1M	0.13	0
2M	0.15	0
3M	0.17091	0
6M	0.25727	0
1Y	0.28364	0

## Swap Rate

Swap Rate	ACT/360							
	JPY	前日比	USD	前日比	EUR	前日比	GBP	前日比
1Y	0.1025	-0.01625	0.468	-0.0383	0.017	-0.002	0.771	-0.017
18M	0.09625	-0.00875	0.58285	-0.0538	0.02	-0.003	0.83	-0.029
2Y	0.09125	-0.01125	0.6977	-0.0693	0.0355	-0.0055	0.907	-0.041
3Y	0.1	-0.00625	0.9252	-0.0831	0.101	-0.005	1.074	-0.0485
4Y	0.1275	-0.0075	1.1335	-0.0898	0.201	-0.004	1.228	-0.054
5Y	0.17125	-0.00875	1.3225	-0.091	0.3166	-0.0023	1.361	-0.055
7Y	0.2825	-0.0075	1.6359	-0.0866	0.567	-0.011	1.565	-0.055
10Y	0.489	-0.006	1.9461	-0.0805	0.901	-0.0215	1.768	-0.047
12Y	0.615	-0.01	2.0878	-0.0787	1.0693	-0.0336	1.86	-0.044
15Y	0.825	-0.0125	2.2305	-0.0761	1.256	-0.0366	1.953	-0.0405
20Y	1.095	-0.01375	2.3658	-0.0737	1.4068	-0.04	2.0225	-0.0335
30Y	1.32125	-0.0125	2.4711	-0.0706	1.45	-0.04	2.0195	-0.0315

無担コールO/N	ACT/365	
	当日	前日比
Bid	0.077	-0.021
Ask	0.12	0.022

プライムレート	ACT/365	
	当日	前日比
短ブラ	1.475	0
長ブラ	1.1	0

国債先物	ACT/365	
	当日	前日比
10年先物	148.37	0.04

## 格付利回り情報：日本証券業協会

R&I	R&I				
	AAA	AA	A	BBB	BB
1Y	0.13	0.20	0.46	0.65	1.65
2Y	0.14	0.23	0.53		
3Y	0.16	0.27	0.57		
4Y	0.19	0.33	0.67	1.64	
5Y	0.23	0.37	0.62	1.70	
6Y	0.26	0.43	0.70		
7Y	0.33	0.51	0.50		
8Y	0.39	0.65	0.93		
9Y	0.47	0.74	0.76		
10Y	0.57	0.83	0.81		
15Y	0.93	1.10	#N/A	Sec	
20Y	1.58	2.44	#N/A	Sec	

JCR	JCR				
	AAA	AA	A	BBB	BB
1Y	0.11	0.18	0.28	0.58	
2Y	0.14	0.20	0.32	0.71	
3Y	0.16	0.23	0.39	0.37	
4Y	0.19	0.29	0.46	0.46	
5Y		0.33	0.45	1.69	
6Y	0.24	0.37	0.51	1.53	
7Y	0.31	0.43	0.51	#N/A	Sec
8Y	0.38	0.60	0.71	0.89	#N/A
9Y	0.49	0.72	0.83	#N/A	Sec
10Y	0.53	0.71	0.91	#N/A	Sec
15Y		1.04	1.49	#N/A	Sec
20Y			2.44	#N/A	Sec

## 為替情報

	USD	EUR	JPY	GBP	CHF	CAD	AUD	NZD	HKD	NOK	SEK
SEK	8.35	9.39	6.97	12.70	8.61	6.33	5.87	5.37	1.08	1.00	1.00
NOK	8.36	9.39	6.98	12.70	8.61	6.33	5.87	5.37	1.08	1.00	1.00
HKD	7.75	8.71	6.47	11.78	7.99	5.87	5.45	4.98	1.00	0.93	0.93
NZD	1.56	1.75	0.01	2.37	1.60	1.18	1.09	1.00	0.20	0.19	0.19
AUD	1.42	1.60	1.19	2.16	1.47	1.08	1.00	0.91	0.18	0.17	0.17
CAD	1.32	1.48	1.10	2.01	1.36	1.00	0.93	0.85	0.17	0.16	0.16
CHF	0.97	1.09	0.81	1.47	1.00	0.73	0.68	0.62	0.13	0.12	0.12
GBP	0.66	0.74	0.55	1.00	0.68	0.50	0.46	0.42	0.08	0.08	0.08
JPY	119.78	134.66	1.00	182.09	123.47	90.73	84.21	76.96	15.46	14.33	14.34
EUR	0.89	1.00	0.74	1.35	0.92	0.67	0.63	0.57	0.11	0.11	0.11
USD	1.00	1.12	0.83	1.52	1.03	0.76	0.70	0.64	0.13	0.12	0.12

\*100

## 株式情報

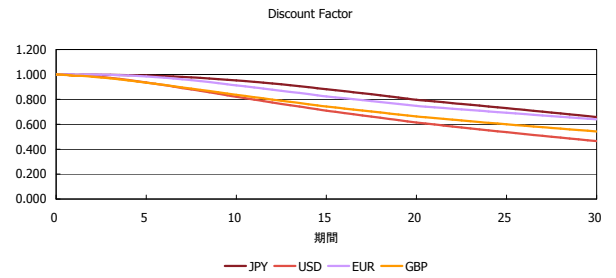
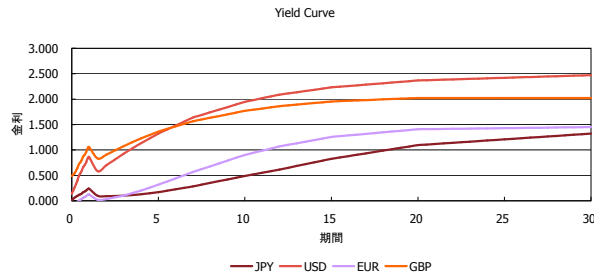
INDEX	日経225		TOPIX		JASDAQ		ダウ		S&P500		FT100	
	前日比	前日比	前日比	前日比	前日比	前日比	前日比	前日比	前日比	前日比	前日比	
	17,725	-3	1,445	2	2,476	9	16,472	200	1,943	26	6,130	58

出所：Bloombergよりかえてキャピタルマネジメントにて作成

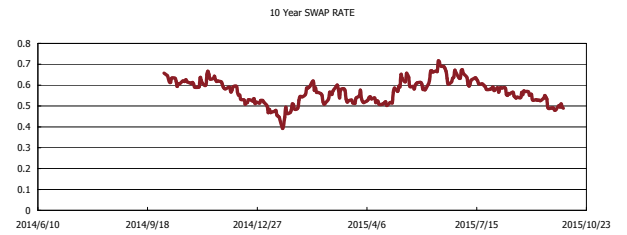
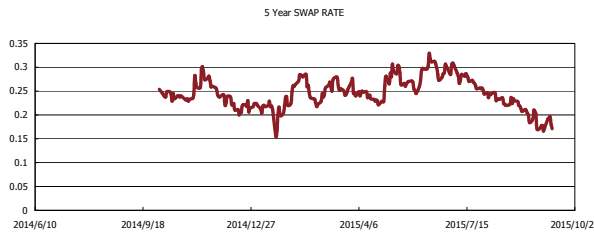
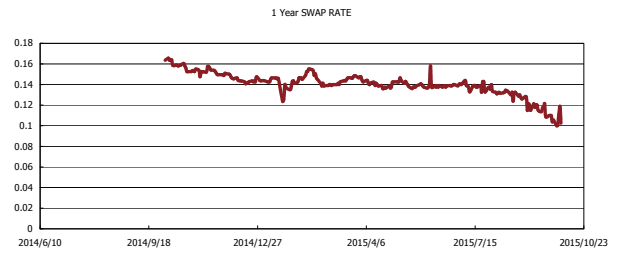
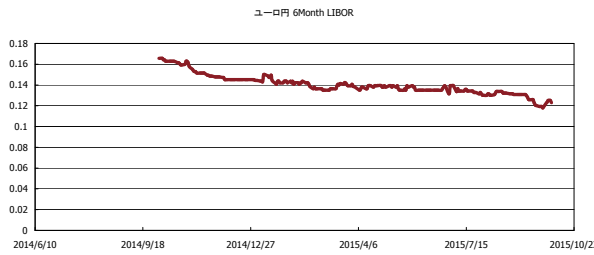


# Kaede Market Report

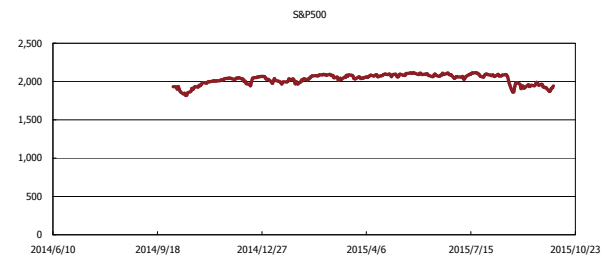
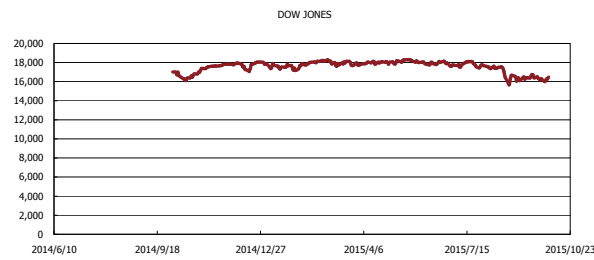
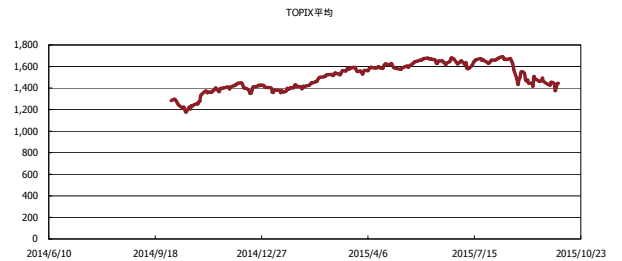
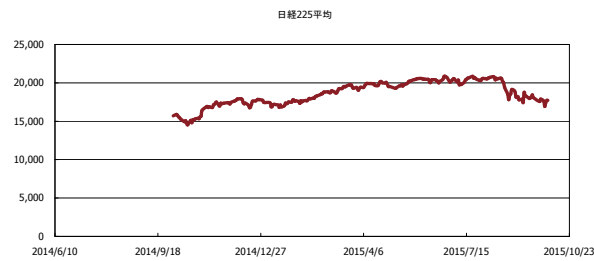
## 金利情報：Yield Curve



## 金利情報：ヒストリカル・データ



## 株価データ：ヒストリカル・データ



出所：Bloombergよりかえてキャピタルマネジメントにて作成