



Kaede Market Report

金利情報

LIBOR	ACT/360							
	JPY	前日比	USD	前日比	EUR	前日比	GBP	前日比
O/N	0.015	-0.00286	0.1325	0	-0.18	0	0.48125	0
1W	0.01786	-0.00285	0.157	0.00105	-0.16786	0	0.48613	0
1M	0.03714	0	0.19375	-0.00095	-0.12071	0	0.50788	-0.00031
2M	0.06214	0	0.2565	-0.0039	-0.075	-0.00214	0.538	0
3M	0.08071	-0.00086	0.3232	-0.0039	-0.04429	0	0.58438	0
6M	0.123	0	0.52325	-0.01125	0.01986	0	0.74563	-0.00125
1Y	0.23614	0	0.8306	-0.0215	0.12571	0	1.0315	-0.0125

TIBOR	ACT/365	
	JPY	前日比
O/N	-	-
1W	0.10818	0
1M	0.13	0
2M	0.15	0
3M	0.17091	0
6M	0.25727	0
1Y	0.28364	0

Swap Rate

Swap Rate	ACT/360							
	JPY	前日比	USD	前日比	EUR	前日比	GBP	前日比
1Y	0.11438	0.01188	0.4833	0.0153	0.02	0.003	0.778	0.007
18M	0.09625	0	0.60945	0.0266	0.025	0.005	0.844	0.014
2Y	0.09625	0.005	0.7356	0.0379	0.043	0.0075	0.933	0.026
3Y	0.1025	0.0025	0.9725	0.0473	0.11	0.009	1.1065	0.0325
4Y	0.135	0.0075	1.185	0.0515	0.213	0.012	1.269	0.041
5Y	0.18	0.00875	1.3844	0.0619	0.3357	0.0191	1.409	0.048
7Y	0.2925	0.01	1.7049	0.069	0.598	0.031	1.626	0.061
10Y	0.4875	-0.0015	2.0208	0.0747	0.946	0.045	1.833	0.065
12Y	0.625	0.01	2.1669	0.0791	1.1238	0.0545	1.926	0.066
15Y	0.83375	0.00875	2.3133	0.0828	1.3138	0.0578	2.0225	0.0695
20Y	1.1	0.005	2.4515	0.0857	1.4664	0.0596	2.095	0.0725
30Y	1.325	0.00375	2.5605	0.0894	1.507	0.057	2.098	0.0785

無担コールO/N

無担コールO/N	当日	前日比
	Bid	0.07601
Ask	0.07601	-0.02249

プライムレート

プライムレート	当日	前日比
	短ブラ	1.475
長ブラ	1.1	0

国債先物

国債先物	当日	前日比
	10年先物	148.46

格付利回り情報：日本証券業協会

R&I

R&I	AAA	AA	A	BBB	BB
	1Y	0.13	0.20	0.46	0.66
2Y	0.14	0.23	0.54		
3Y	0.16	0.26	0.56		
4Y	0.19	0.32	0.66	1.63	
5Y	0.22	0.36	0.61	1.70	
6Y	0.25	0.42	0.69		
7Y	0.32	0.50	0.49		
8Y	0.38	0.64	0.92		
9Y	0.46	0.73	0.75		
10Y	0.56	0.83	0.81		
15Y	0.93	1.09	#N/A	Sec	
20Y	1.58		2.43	#N/A	Sec

JCR

JCR	AAA	AA	A	BBB	BB
	1Y	0.11	0.17	0.28	0.58
2Y	0.14	0.20	0.32	0.70	
3Y	0.16	0.23	0.39	0.36	
4Y	0.18	0.28	0.46	0.46	
5Y		0.32	0.44	1.69	
6Y	0.23	0.36	0.50	1.53	
7Y	0.30	0.42	0.50	#N/A	Sec
8Y	0.37	0.59	0.71	0.89	#N/A
9Y	0.48	0.71	0.83	#N/A	Sec
10Y	0.52	0.70	0.90	#N/A	Sec
15Y		1.04	1.49	#N/A	Sec
20Y			2.43	#N/A	Sec

為替情報

為替情報	USD	EUR	JPY	GBP	CHF	CAD	AUD	NZD	HKD	NOK	SEK
	SEK	8.36	9.35	6.94	12.66	8.57	6.38	5.92	5.42	1.08	0.99
NOK	8.41	9.41	6.99	12.75	8.63	6.42	5.96	5.46	1.09	1.00	1.01
HKD	7.75	8.67	6.43	11.75	7.95	5.92	5.49	5.03	1.00	0.92	0.93
NZD	1.54	1.72	0.01	2.33	1.58	1.18	1.09	1.00	0.20	0.18	0.18
AUD	1.41	1.58	1.17	2.14	1.45	1.08	1.00	0.92	0.18	0.17	0.17
CAD	1.31	1.47	1.09	1.99	1.34	1.00	0.93	0.85	0.17	0.16	0.16
CHF	0.98	1.09	0.81	1.48	1.00	0.74	0.69	0.63	0.13	0.12	0.12
GBP	0.66	0.74	0.55	1.00	0.68	0.50	0.47	0.43	0.09	0.08	0.08
JPY	120.46	134.76	1.00	182.56	123.50	91.95	85.31	78.20	15.54	14.32	14.42
EUR	0.89	1.00	0.74	1.35	0.92	0.68	0.63	0.58	0.12	0.11	0.11
USD	1.00	1.12	0.83	1.52	1.03	0.76	0.71	0.65	0.13	0.12	0.12

*100

株式情報

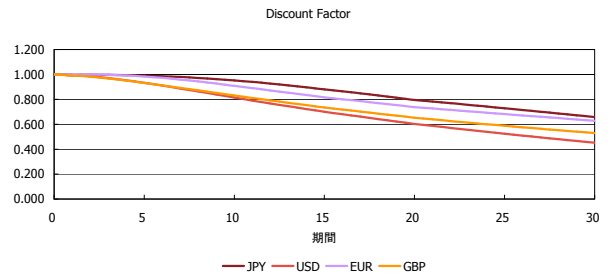
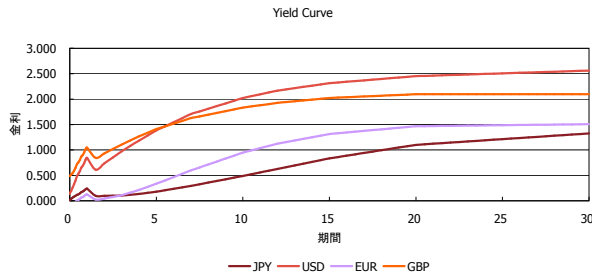
株式情報	日経225	前日比	TOPIX	前日比	JASDAQ	前日比	ダウ	前日比	S&P500	前日比	FT100	前日比
	INDEX	18,005	-280	1,464	19	2,506	30	16,776	304	1,975	32	6,299

出所：Bloombergよりかえてキャピタルマネジメントにて作成

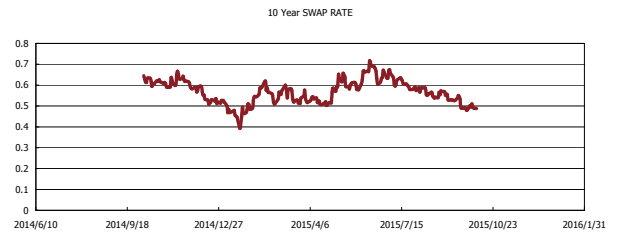
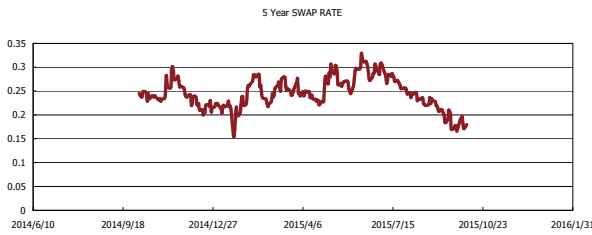
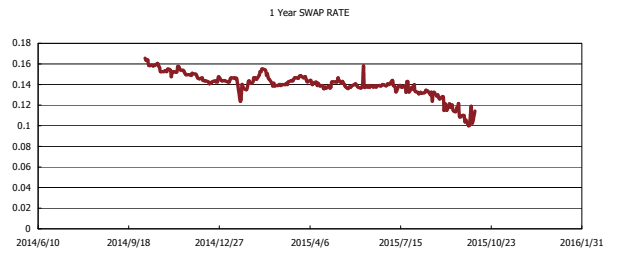
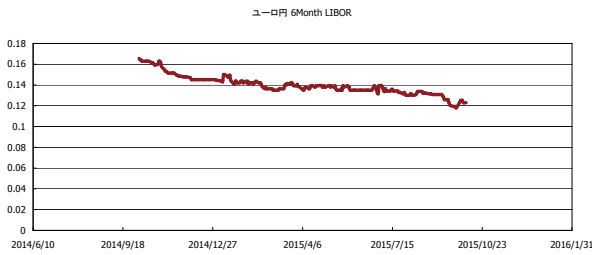


Kaede Market Report

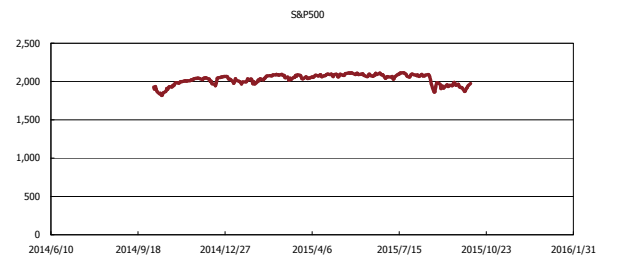
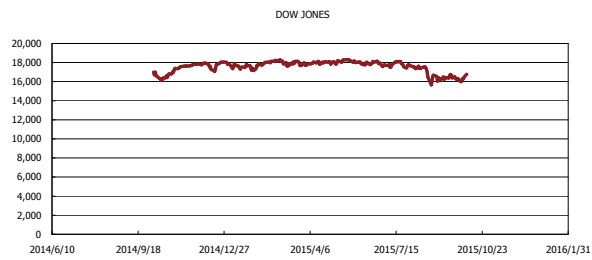
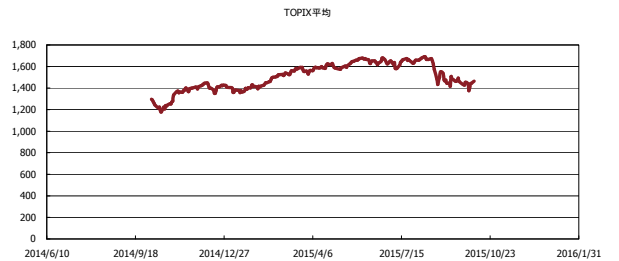
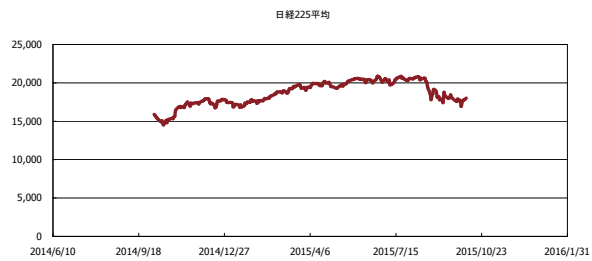
金利情報：Yield Curve



金利情報：ヒストリカル・データ



株価データ：ヒストリカル・データ



出所：Bloombergよりかえてキャピタルマネジメントにて作成