



Kaede Market Report

金利情報

	ACT/360							
	JPY	前日比	USD	前日比	EUR	前日比	GBP	前日比
O/N	0.01571	0.00142	0.1315	-0.0005	-0.18	0	0.48125	0
1W	0.02143	0.00429	0.156	-0.00045	-0.16786	0	0.48675	0.00062
1M	0.04643	0.00929	0.19605	0.00195	-0.12071	0	0.50819	0
2M	0.06857	0.00571	0.251	0.0012	-0.07429	0	0.538	0
3M	0.08371	0.00214	0.3186	0.0006	-0.04429	0	0.58313	0
6M	0.12371	0.00071	0.5266	0.0016	0.02057	0	0.74813	-0.00125
1Y	0.24043	0.00572	0.83985	0.0035	0.12643	0.00072	1.03688	0.00413

	ACT/365	
	JPY	前日比
O/N	-	-
1W	0.10818	0
1M	0.13	0
2M	0.15	0
3M	0.17091	0
6M	0.25727	0
1Y	0.28364	0

Swap Rate

	JPY		USD		EUR		GBP	
	前日比	前日比	前日比	前日比	前日比	前日比	前日比	
1Y	0.11877	0.01118	0.492	0.0147	0.028	0.004	0.799	0.017
18M	0.115	0.01375	0.6205	0.01625	0.04	0.006	0.877	0.027
2Y	0.1125	0.0125	0.749	0.0178	0.058	0.005	0.9675	0.027
3Y	0.121	0.011	0.996	0.023	0.1295	0.0048	1.149	0.032
4Y	0.1525	0.011	1.217	0.0242	0.236	0.0049	1.311	0.031
5Y	0.19875	0.00975	1.414	0.0236	0.3608	0.0076	1.452	0.032
7Y	0.31484	0.01084	1.7311	0.0151	0.625	0.003	1.6645	0.0275
10Y	0.50846	0.01096	2.046	0.009	0.972	0	1.869	0.022
12Y	0.6597	0.01901	2.188	0.0065	1.1487	-0.0014	1.966	0.029
15Y	0.85395	0.00895	2.3297	0.0059	1.3375	-0.0029	2.064	0.03
20Y	1.12096	0.00971	2.4643	0.0028	1.488	-0.0067	2.138	0.024
30Y	1.34596	0.00775	2.5698	0.0003	1.526	-0.008	2.1485	0.0295

無担コールO/N		
	当日	前日比
Bid	0.076	-0.0215
Ask	0.12	0.0225

プライムレート		
	当日	前日比
短ブラ	1.475	0
長ブラ	1.1	0

国債先物		
	当日	前日比
10年先物	148.26	-0.1

格付利回り情報：日本証券業協会

R&I	R&I				
	AAA	AA	A	BBB	BB
1Y		0.12	0.20	0.46	1.66
2Y		0.14	0.24	0.54	
3Y		0.17	0.27	0.57	
4Y		0.20	0.33	0.67	1.65
5Y		0.23	0.37	0.62	1.71
6Y		0.27	0.44	0.71	
7Y		0.34	0.52	0.51	
8Y		0.40	0.65	0.94	
9Y		0.48	0.75	0.76	
10Y		0.58	0.84	0.82	
15Y		0.94	1.11	#N/A	Sec
20Y		1.59	2.44	#N/A	Sec

JCR	JCR				
	AAA	AA	A	BBB	BB
1Y	0.11	0.17	0.28	0.58	
2Y	0.14	0.20	0.32	0.71	
3Y	0.17	0.24	0.40	0.38	
4Y	0.19	0.30	0.47	0.47	
5Y		0.33	0.46	1.69	
6Y	0.25	0.37	0.51	1.54	
7Y	0.32	0.44	0.52	#N/A	Sec
8Y	0.39	0.60	0.72	0.90	#N/A
9Y	0.49	0.73	0.84	#N/A	Sec
10Y	0.54	0.72	0.92	#N/A	Sec
15Y		1.05	1.50	#N/A	Sec
20Y			2.44	#N/A	Sec

為替情報

	USD	EUR	JPY	GBP	CHF	CAD	AUD	NZD	HKD	NOK	SEK
SEK	8.25	9.28	6.88	12.64	8.48	6.32	5.95	5.46	1.06	1.01	1.00
NOK	8.21	9.23	6.84	12.57	8.43	6.29	5.92	5.43	1.06	1.00	0.99
HKD	7.75	8.71	6.46	11.87	7.96	5.94	5.59	5.13	1.00	0.94	0.94
NZD	1.51	1.70	0.01	2.31	1.55	1.16	1.09	1.00	0.19	0.18	0.18
AUD	1.39	1.56	1.16	2.12	1.43	1.06	1.00	0.92	0.18	0.17	0.17
CAD	1.30	1.47	1.09	2.00	1.34	1.00	0.94	0.86	0.17	0.16	0.16
CHF	0.97	1.09	0.81	1.49	1.00	0.75	0.70	0.64	0.13	0.12	0.12
GBP	0.65	0.73	0.54	1.00	0.67	0.50	0.47	0.43	0.08	0.08	0.08
JPY	119.94	134.85	1.00	183.72	123.24	91.92	86.46	79.38	15.48	14.61	14.53
EUR	0.89	1.00	0.74	1.36	0.91	0.68	0.64	0.59	0.11	0.11	0.11
USD	1.00	1.12	0.83	1.53	1.03	0.77	0.72	0.66	0.13	0.12	0.12

*100

株式情報

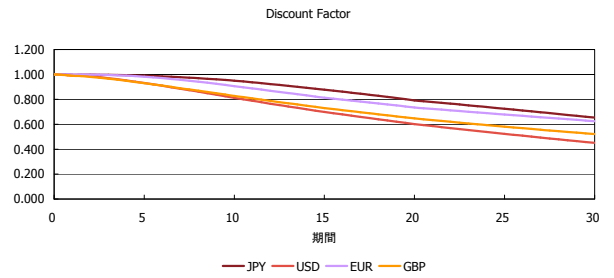
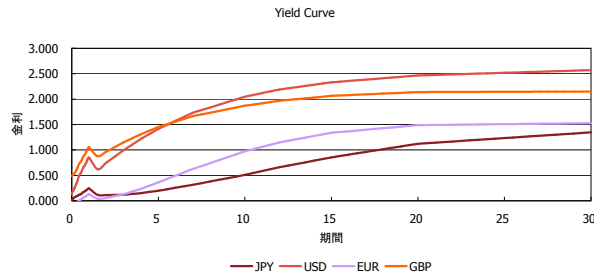
	日経225	前日比	TOPIX	前日比	JASDAQ	前日比	ダウ	前日比	S&P500	前日比	FT100	前日比
INDEX	18,323	-137	1,493	17	2,531	11	16,912	122	1,987	19	6,336	10

出所：Bloombergよりかえてキャピタルマネジメントにて作成

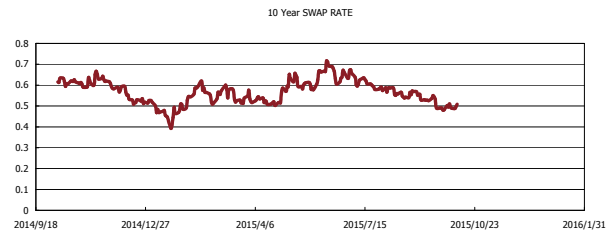
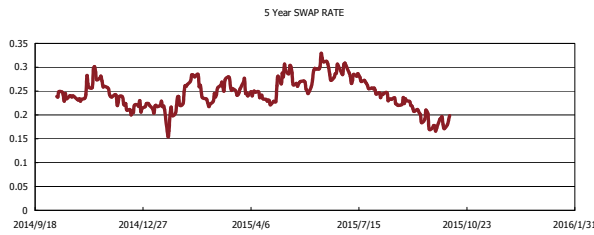
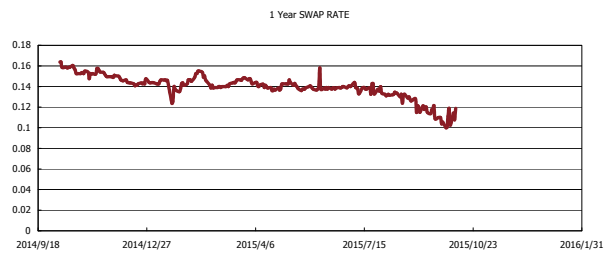
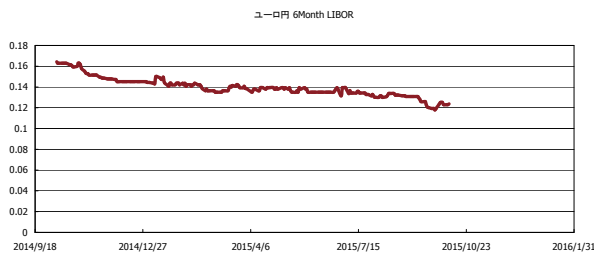


Kaede Market Report

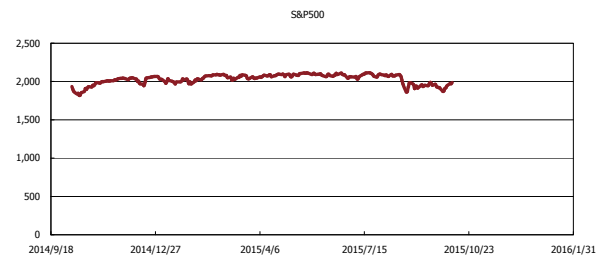
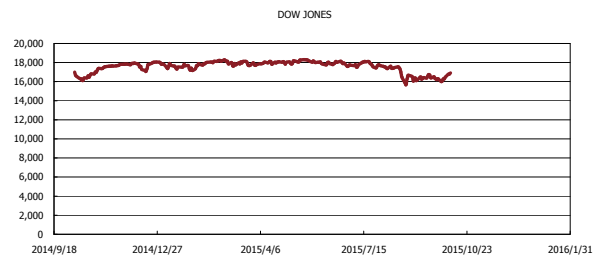
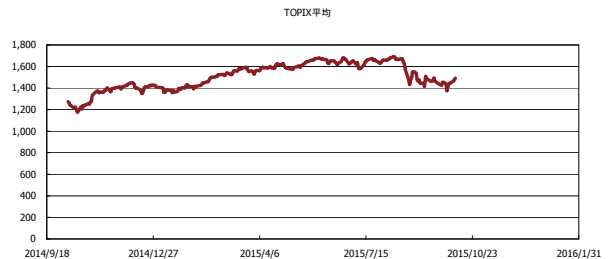
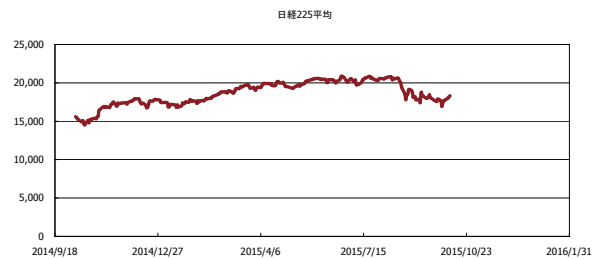
金利情報：Yield Curve



金利情報：ヒストリカル・データ



株価データ：ヒストリカル・データ



出所：Bloombergよりかえてキャピタルマネジメントにて作成