



# Kaede Market Report

## 金利情報

	JPY		USD		EUR		GBP	
	前日比		前日比		前日比		前日比	
O/N	0.01571	0	0.131	-0.0005	-0.18	0	0.4825	0.00125
1W	0.02143	0	0.1553	-0.0007	-0.16929	-0.00143	0.48675	0
1M	0.04	-0.00643	0.19545	-0.0006	-0.12214	-0.00143	0.50819	0
2M	0.06571	-0.00286	0.2484	-0.0026	-0.07571	-0.00142	0.538	0
3M	0.08071	-0.003	0.3196	0.001	-0.04571	-0.00142	0.58188	-0.00125
6M	0.12371	0	0.5266	0	0.02057	0	0.74813	0
1Y	0.239	-0.00143	0.84085	0.001	0.12643	0	1.03813	0.00125

	JPY	
	前日比	
O/N	-	-
1W	0.10818	0
1M	0.13	0
2M	0.15	0
3M	0.17091	0
6M	0.25727	0
1Y	0.28364	0

## Swap Rate

	JPY	前日比	USD	前日比	EUR	前日比	GBP	前日比
1Y	0.12025	0.00148	0.5033	0.0113	0.026	-0.002	0.792	-0.007
18M	0.10678	-0.00822	0.63685	0.01635	0.0325	-0.0075	0.867	-0.01
2Y	0.1149	0.0024	0.7704	0.0214	0.048	-0.01	0.956	-0.0115
3Y	0.125	0.0004	1.0226	0.0266	0.1265	-0.003	1.136	-0.013
4Y	0.155	0.0025	1.2493	0.0323	0.237	0.001	1.3	-0.011
5Y	0.2025	0.00375	1.447	0.033	0.3597	-0.0011	1.43	-0.022
7Y	0.31375	-0.00109	1.7643	0.0332	0.624	-0.001	1.661	-0.0035
10Y	0.505	-0.00346	2.0753	0.0293	0.9725	0.0005	1.871	0.002
12Y	0.6415	-0.0182	2.2148	0.0268	1.1473	-0.0014	1.969	0.003
15Y	0.845	-0.00895	2.3557	0.026	1.3356	-0.0019	2.07	0.006
20Y	1.10625	-0.01471	2.4895	0.0252	1.486	-0.002	2.1464	0.0084
30Y	1.32609	-0.01987	2.593	0.0232	1.5275	0.0015	2.1655	0.017

無担コールO/N		
	当日	前日比
Bid	0.07601	-0.02199
Ask	0.07601	-0.02199

プライムレート		
	当日	前日比
短ブラ	1.475	0
長ブラ	1.1	0

国債先物		
	当日	前日比
10年先物	148.23	-0.03

## 格付利回り情報：日本証券業協会

R&I	AAA	AA	A	BBB	BB
1Y		0.12	0.20	0.46	1.67
2Y		0.14	0.24	0.55	
3Y		0.17	0.28	0.58	
4Y		0.21	0.34	0.68	1.66
5Y		0.24	0.38	0.63	1.71
6Y		0.27	0.44	0.71	
7Y		0.34	0.52	0.52	
8Y		0.40	0.66	0.94	
9Y		0.48	0.75	0.76	
10Y		0.58	0.84	0.82	
15Y		0.94	1.10	#N/A	Sec
20Y		1.58		2.43	#N/A

JCR	AAA	AA	A	BBB	BB
1Y	0.12	0.17	0.28	0.58	
2Y	0.15	0.21	0.33	0.70	
3Y	0.18	0.25	0.41	0.38	
4Y	0.20	0.31	0.48	0.49	
5Y		0.34	0.47	1.65	
6Y	0.26	0.38	0.52	1.55	
7Y	0.32	0.45	0.53		#N/A
8Y	0.39	0.61	0.73	0.91	#N/A
9Y	0.49	0.73	0.84		#N/A
10Y	0.53	0.72	0.92		#N/A
15Y		1.05	1.50	#N/A	Sec
20Y			2.43	#N/A	Sec

## 為替情報

	USD	EUR	JPY	GBP	CHF	CAD	AUD	NZD	HKD	NOK	SEK
SEK	8.24	9.30	6.87	12.63	8.52	6.33	5.96	5.47	1.06	1.01	1.00
NOK	8.15	9.19	6.79	12.48	8.42	6.25	5.89	5.41	1.05	1.00	0.99
HKD	7.75	8.74	6.46	11.88	8.02	5.95	5.60	5.15	1.00	0.95	0.94
NZD	1.51	1.70	0.01	2.31	1.56	1.16	1.09	1.00	0.19	0.18	0.18
AUD	1.38	1.56	1.15	2.12	1.43	1.06	1.00	0.92	0.18	0.17	0.17
CAD	1.30	1.47	1.09	2.00	1.35	1.00	0.94	0.86	0.17	0.16	0.16
CHF	0.97	1.09	0.81	1.48	1.00	0.74	0.70	0.64	0.12	0.12	0.12
GBP	0.65	0.74	0.54	1.00	0.67	0.50	0.47	0.43	0.08	0.08	0.08
JPY	119.91	135.28	1.00	183.76	124.03	92.08	86.68	79.61	15.47	14.72	14.55
EUR	0.89	1.00	0.74	1.36	0.92	0.68	0.64	0.59	0.11	0.11	0.11
USD	1.00	1.13	0.83	1.53	1.03	0.77	0.72	0.66	0.13	0.12	0.12

\*100

## 株式情報

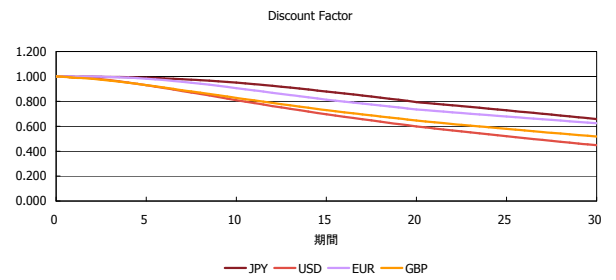
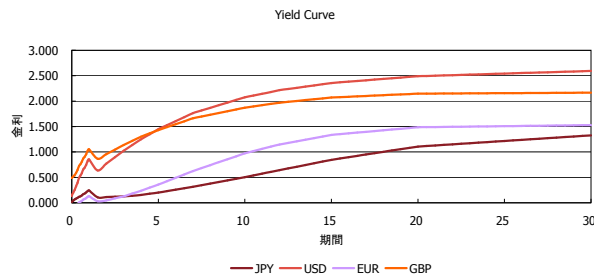
INDEX	日経225	前日比	TOPIX	前日比	JASDAQ	前日比	ダウ	前日比	S&P500	前日比	FT100	前日比
	18,141	182	1,481	-12	2,527	-3	17,051	138	2,007	19	6,375	38

出所：Bloombergよりかえてキャピタルマネジメントにて作成

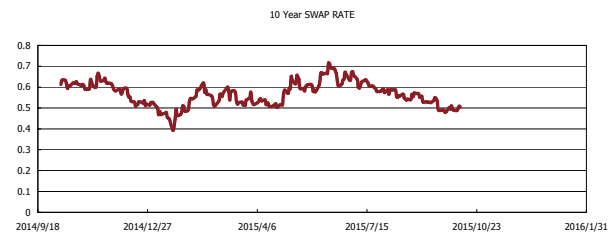
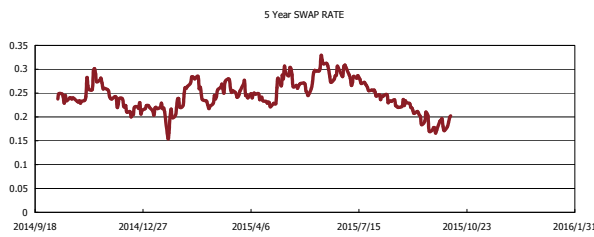
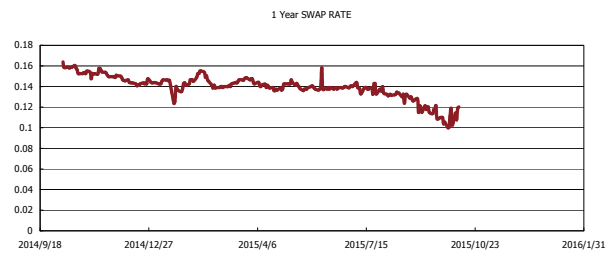
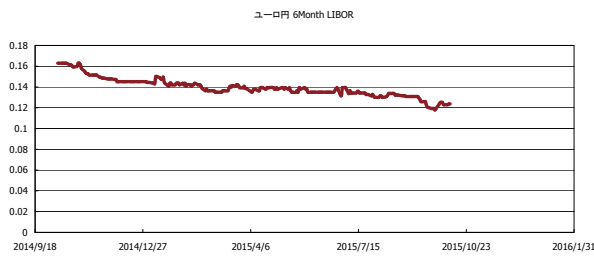


# Kaede Market Report

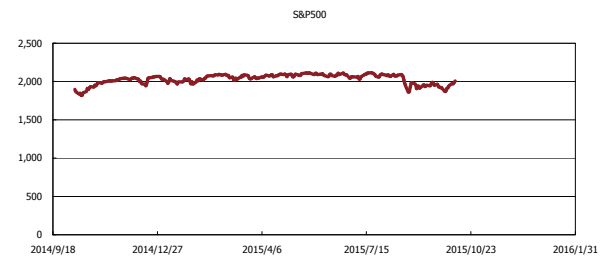
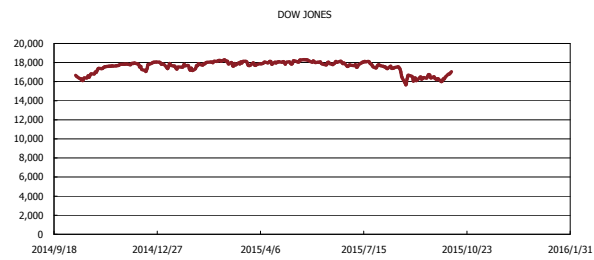
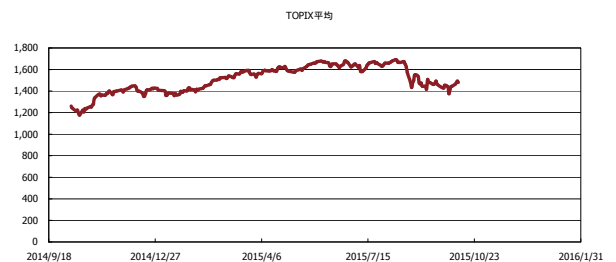
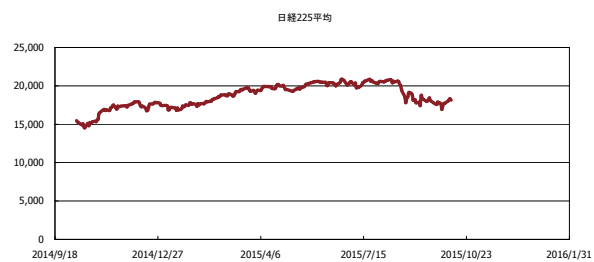
## 金利情報：Yield Curve



## 金利情報：ヒストリカル・データ



## 株価データ：ヒストリカル・データ



出所：Bloombergよりかえてキャピタルマネジメントにて作成