



## Kaede Market Report

## 金利情報

LIBOR	ACT/360							
	JPY	前日比	USD	前日比	EUR	前日比	GBP	前日比
O/N	0.01714	0.00143	0.132	0.001	-0.18	0	0.4825	0
1W	0.02143	0	0.15645	0.00115	-0.16929	0	0.485	-0.00175
1M	0.04	0	0.19685	0.0014	-0.12214	0	0.50725	-0.00094
2M	0.06571	0	0.2501	0.0017	-0.07571	0	0.53925	0.00125
3M	0.08214	0.00143	0.3206	0.001	-0.04571	0	0.57438	-0.0075
6M	0.12371	0	0.52825	0.00165	0.02057	0	0.74813	0
1Y	0.239	0	0.84475	0.0039	0.12643	0	1.03938	0.00125

TBOR	ACT/365	
	JPY	前日比
O/N	-	-
1W	0.10818	0
1M	0.13	0
2M	0.15	0
3M	0.17091	0
6M	0.25727	0
1Y	0.28364	0

## Swap Rate

Swap Rate	ACT/360							
	JPY	前日比	USD	前日比	EUR	前日比	GBP	前日比
1Y	0.11873	-0.00152	0.4988	-0.0045	0.026	0	0.799	0.007
18M	0.115	0.00822	0.6369	5E-05	0.034	0.0015	0.875	0.008
2Y	0.11375	-0.00115	0.775	0.0046	0.057	0.009	0.9685	0.0125
3Y	0.12375	-0.00125	1.0335	0.0109	0.1312	0.0047	1.156	0.02
4Y	0.1525	-0.0025	1.26	0.0107	0.2411	0.0041	1.3285	0.0285
5Y	0.2	-0.0025	1.457	0.01	0.3665	0.0068	1.471	0.041
7Y	0.31125	-0.0025	1.7739	0.0096	0.641	0.017	1.693	0.032
10Y	0.50125	-0.00375	2.0853	0.01	0.997	0.0245	1.91	0.039
12Y	0.63707	-0.00443	2.2264	0.0116	1.1775	0.0302	2.0085	0.0395
15Y	0.84	-0.005	2.3666	0.0109	1.3677	0.0321	2.1085	0.0385
20Y	1.1025	-0.00375	2.5019	0.0124	1.5181	0.0321	2.173	0.0266
30Y	1.3225	-0.00359	2.6058	0.0128	1.5615	0.034	2.1825	0.017

無担コールO/N	当日		前日比	
	Bid	0.073	-0.00301	
Ask	0.12	0.04399		

プライムレート	当日		前日比	
	短ブラ	1.475	0	
長ブラ	1.1	0		

国債先物	当日		前日比	
	10年先物	148.26	0.03	

## 格付利回り情報：日本証券業協会

R&I	格付				
	AAA	AA	A	BBB	BB
1Y	0.12	0.20	0.46	1.66	
2Y	0.14	0.24	0.54		
3Y	0.17	0.28	0.57		
4Y	0.21	0.34	0.68	1.66	
5Y	0.24	0.38	0.63	1.71	
6Y	0.27	0.44	0.71		
7Y	0.34	0.52	0.51		
8Y	0.40	0.66	0.94		
9Y	0.47	0.75	0.76		
10Y	0.58	0.84	0.82		
15Y	0.93	1.09	#N/A	Sec	
20Y	1.57	2.43	#N/A	Sec	

JCR	格付				
	AAA	AA	A	BBB	BB
1Y	0.12	0.17	0.28	0.58	
2Y	0.15	0.20	0.33	0.70	
3Y	0.18	0.25	0.41	0.38	
4Y	0.20	0.30	0.48	0.48	
5Y		0.34	0.46	1.62	
6Y	0.25	0.38	0.52	1.55	
7Y	0.32	0.44	0.52	#N/A	Sec
8Y	0.39	0.61	0.72	0.91	#N/A
9Y	0.49	0.73	0.84	#N/A	Sec
10Y	0.53	0.71	0.91	#N/A	Sec
15Y		1.04	1.49	#N/A	Sec
20Y			2.43	#N/A	Sec

## 為替情報

	USD	EUR	JPY	GBP	CHF	CAD	AUD	NZD	HKD	NOK	SEK
SEK	8.17	9.30	6.79	12.53	8.51	6.32	5.99	5.48	1.05	1.01	1.00
NOK	8.06	9.17	6.70	12.36	8.40	6.24	5.91	5.40	1.04	1.00	0.99
HKD	7.75	8.82	6.44	11.88	8.07	5.99	5.68	5.20	1.00	0.96	0.95
NZD	1.49	1.70	0.01	2.29	1.55	1.15	1.09	1.00	0.19	0.19	0.18
AUD	1.36	1.55	1.13	2.09	1.42	1.06	1.00	0.91	0.18	0.17	0.17
CAD	1.29	1.47	1.07	1.98	1.35	1.00	0.95	0.87	0.17	0.16	0.16
CHF	0.96	1.09	0.80	1.47	1.00	0.74	0.70	0.64	0.12	0.12	0.12
GBP	0.65	0.74	0.54	1.00	0.68	0.50	0.48	0.44	0.08	0.08	0.08
JPY	120.28	136.88	1.00	184.37	125.30	93.04	88.18	80.64	15.52	14.92	14.72
EUR	0.88	1.00	0.73	1.35	0.92	0.68	0.64	0.59	0.11	0.11	0.11
USD	1.00	1.14	0.83	1.53	1.04	0.77	0.73	0.67	0.13	0.12	0.12

\*100

## 株式情報

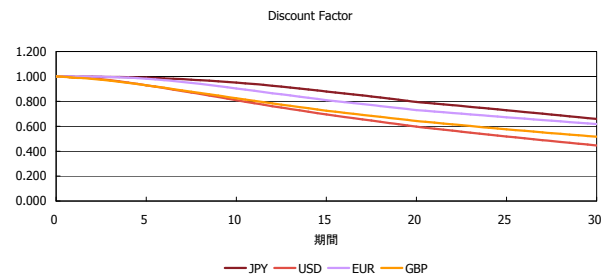
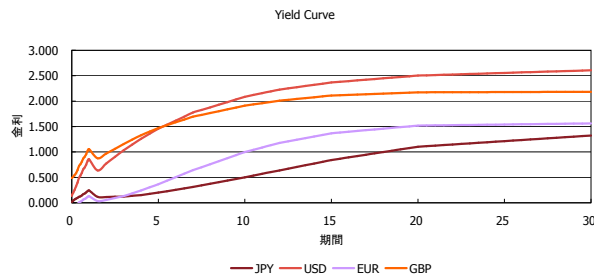
INDEX	日経225	前日比	TOPIX	前日比	JASDAQ	前日比	ダウ	前日比	S&P500	前日比	FT100	前日比
		18,439	-298	1,515	34	2,542	14	17,084	34	2,007	1	6,416

出所：Bloombergよりかえてキャピタルマネジメントにて作成

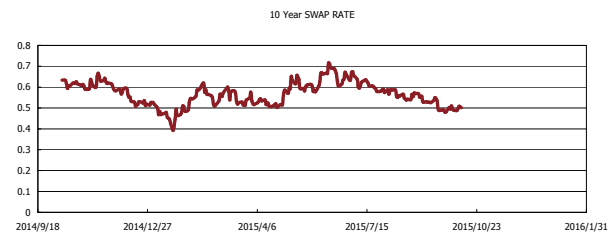
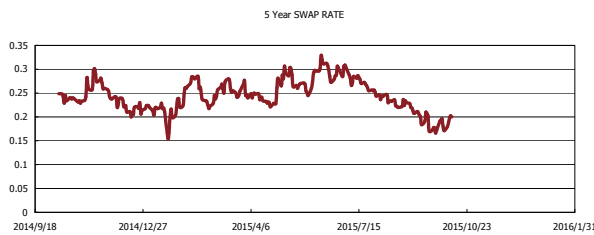
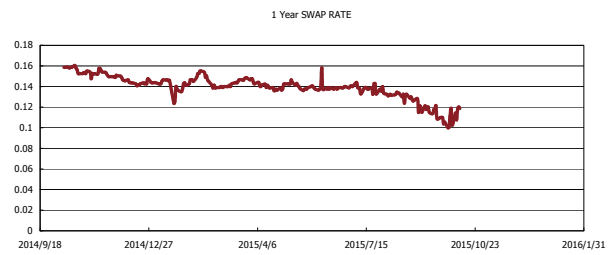
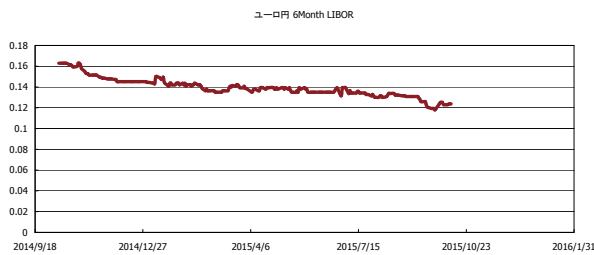


# Kaede Market Report

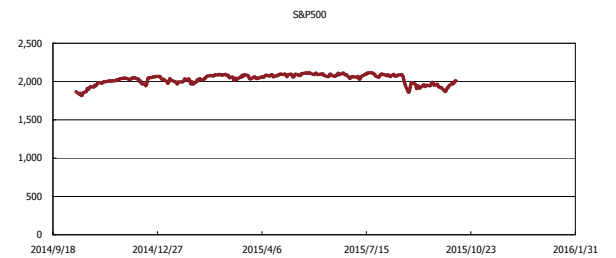
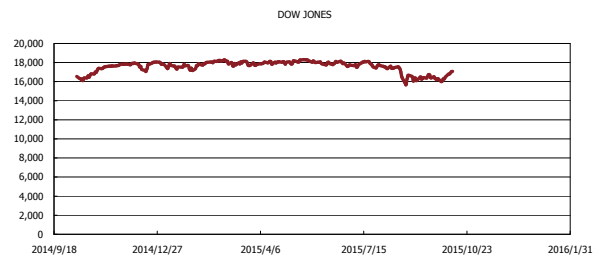
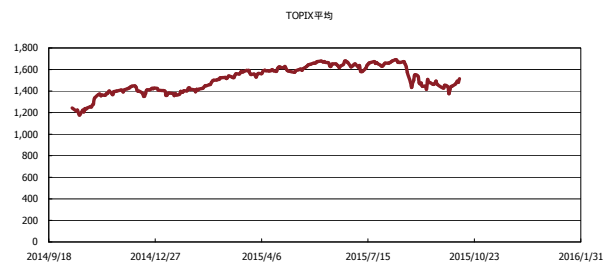
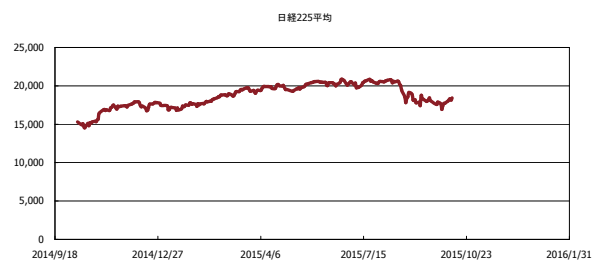
## 金利情報：Yield Curve



## 金利情報：ヒストリカル・データ



## 株価データ：ヒストリカル・データ



出所：Bloombergよりかえてキャピタルマネジメントにて作成