



## Kaede Market Report

## 金利情報

LIBOR	ACT/360							
	JPY	前日比	USD	前日比	EUR	前日比	GBP	前日比
O/N	0.03143	0.00143	0.132	0	-0.18071	-0.00071	0.4825	-0.00125
1W	0.03357	0.00071	0.1538	-0.00215	-0.16929	0	0.48675	0.00112
1M	0.04429	0	0.199	0.00325	-0.12643	-0.00286	0.50663	0
2M	0.06571	-0.00143	0.2516	0.0021	-0.07857	-0.00143	0.5385	-0.00125
3M	0.08514	0	0.31705	-0.00345	-0.04714	0	0.57938	0
6M	0.12514	0	0.52015	-0.00435	0.01986	0	0.74625	0
1Y	0.239	0	0.8289	-0.0061	0.12643	0	1.02838	-0.00437

TBOR	ACT/365	
	JPY	前日比
O/N	-	-
1W	0.10818	0
1M	0.13	0
2M	0.15	0
3M	0.17091	0
6M	0.25727	0
1Y	0.28364	0

## Swap Rate

Swap Rate	ACT/360							
	JPY	前日比	USD	前日比	EUR	前日比	GBP	前日比
1Y	0.11751	0.00013	0.4494	-0.0396	0.0225	-0.0005	0.773	-0.015
18M	0.1125	-0.00125	0.56695	-0.04995	0.026	-0.007	0.829	-0.031
2Y	0.1115	-0.001	0.6845	-0.0603	0.043	-0.011	0.9045	-0.045
3Y	0.11828	-0.00519	0.9195	-0.0718	0.108	-0.016	1.0715	-0.0615
4Y	0.145	-0.00875	1.1325	-0.0766	0.207	-0.02	1.2295	-0.067
5Y	0.1875	-0.01375	1.3242	-0.0803	0.3239	-0.0237	1.3645	-0.0735
7Y	0.29375	-0.01664	1.6412	-0.0793	0.584	-0.029	1.584	-0.073
10Y	0.4825	-0.01625	1.9571	-0.0748	0.93	-0.035	1.803	-0.0615
12Y	0.61716	-0.01717	2.1041	-0.0709	1.1121	-0.0351	1.9075	-0.062
15Y	0.82125	-0.01425	2.2507	-0.0656	1.3063	-0.0349	2.0145	-0.0535
20Y	1.08359	-0.01404	2.3911	-0.0624	1.4659	-0.0307	2.087	-0.051
30Y	1.305	-0.01214	2.5067	-0.0548	1.514	-0.03	2.1095	-0.0368

無担コールO/N	ACT/365	
	当日	前日比
Bid	0.07591	-0.02159
Ask	0.07591	-0.02159

プライムレート	ACT/365	
	当日	前日比
短ブラ	1.475	0
長ブラ	1.1	0

国債先物	ACT/365	
	当日	前日比
10年先物	148.4	0.08

## 格付利回り情報：日本証券業協会

R&I	R&I				
	AAA	AA	A	BBB	BB
1Y	0.13	0.20	0.45	0.67	1.67
2Y	0.14	0.24	0.55		
3Y	0.17	0.27	0.57		
4Y	0.20	0.34	0.67	1.65	
5Y	0.23	0.37	0.62	1.71	
6Y	0.26	0.43	0.70		
7Y	0.32	0.50	0.50		
8Y	0.38	0.64	0.93		
9Y	0.46	0.73	0.74		
10Y	0.56	0.82	0.80		
15Y	0.92	1.11	#N/A	Sec	
20Y	1.57	2.42	#N/A	Sec	

JCR	JCR				
	AAA	AA	A	BBB	BB
1Y	0.11	0.17	0.27	0.58	
2Y	0.14	0.20	0.33	0.69	
3Y	0.17	0.24	0.40	0.38	
4Y	0.20	0.30	0.47	0.47	
5Y		0.33	0.46	1.62	
6Y	0.24	0.37	0.51	1.54	
7Y	0.31	0.43	0.51	#N/A	Sec
8Y	0.37	0.59	0.71	0.89	#N/A
9Y	0.47	0.72	0.82	#N/A	Sec
10Y	0.52	0.70	0.90	#N/A	Sec
15Y		1.03	1.48	#N/A	Sec
20Y			2.42	#N/A	Sec

## 為替情報

	USD	EUR	JPY	GBP	CHF	CAD	AUD	NZD	HKD	NOK	SEK
SEK	8.13	9.30	6.82	12.56	8.54	6.27	5.90	5.49	1.05	1.00	1.00
NOK	8.09	9.26	6.79	12.51	8.50	6.24	5.88	5.47	1.04	1.00	1.00
HKD	7.75	8.87	6.50	11.98	8.15	5.98	5.63	5.24	1.00	0.96	0.95
NZD	1.48	1.69	0.01	2.29	1.55	1.14	1.07	1.00	0.19	0.18	0.18
AUD	1.38	1.58	1.16	2.13	1.45	1.06	1.00	0.93	0.18	0.17	0.17
CAD	1.30	1.48	1.09	2.00	1.36	1.00	0.94	0.88	0.17	0.16	0.16
CHF	0.95	1.09	0.80	1.47	1.00	0.73	0.69	0.64	0.12	0.12	0.12
GBP	0.65	0.74	0.54	1.00	0.68	0.50	0.47	0.44	0.08	0.08	0.08
JPY	119.18	136.40	1.00	184.19	125.27	91.90	86.58	80.58	15.38	14.73	14.67
EUR	0.87	1.00	0.73	1.35	0.92	0.67	0.63	0.59	0.11	0.11	0.11
USD	1.00	1.14	0.84	1.55	1.05	0.77	0.73	0.68	0.13	0.12	0.12

\*100

## 株式情報

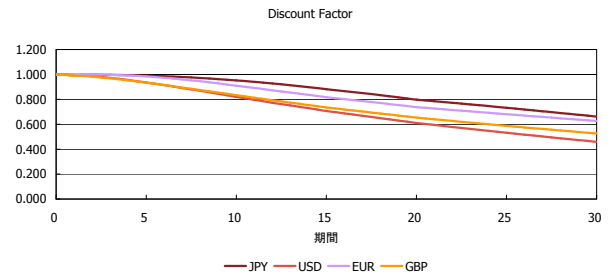
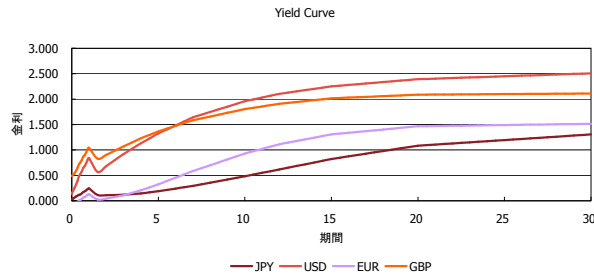
INDEX	日経225	前日比	TOPIX	前日比	JASDAQ	前日比	ダウ	前日比	S&P500	前日比	FT100	前日比
	17,891	344	1,471	-32	2,533	-12	16,925	-157	1,984	-10	6,270	-73

出所：Bloombergよりかえてキャピタルマネジメントにて作成

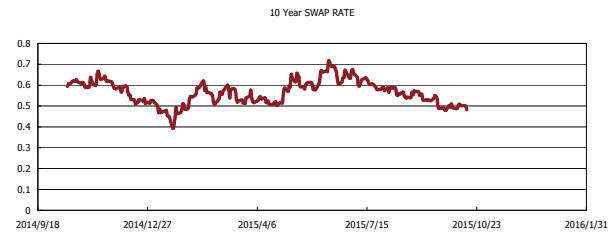
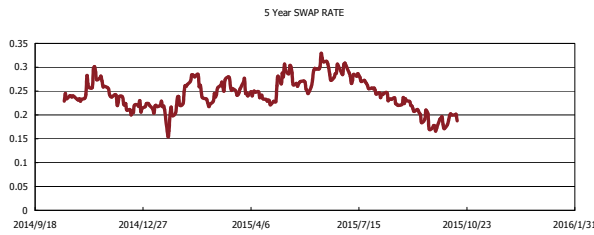
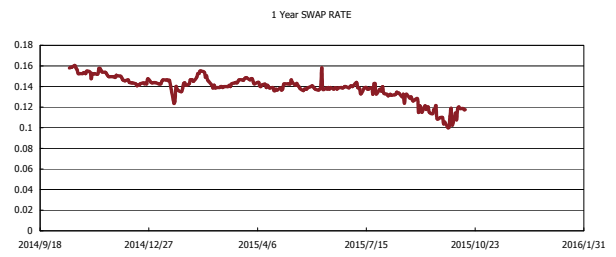
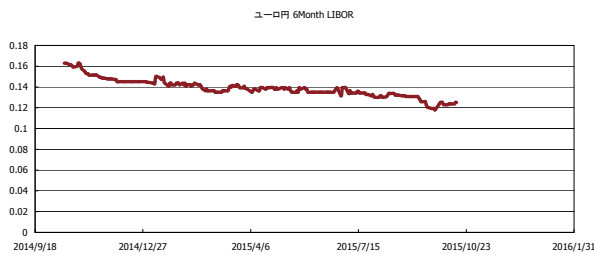


# Kaede Market Report

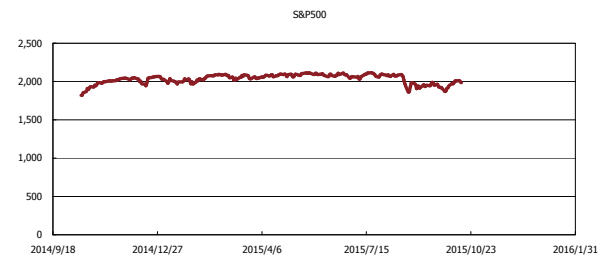
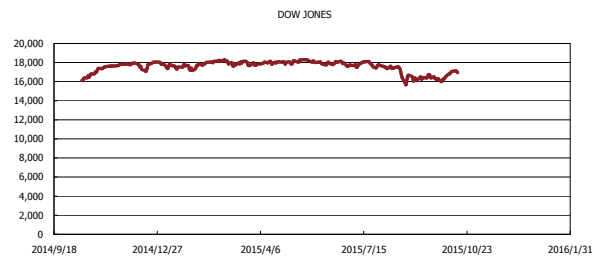
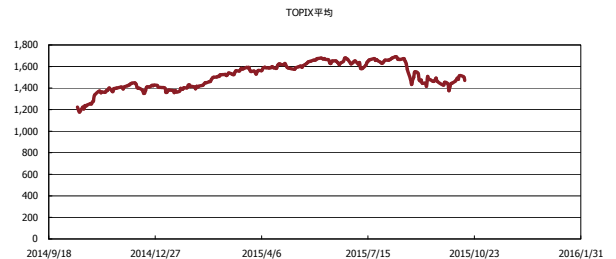
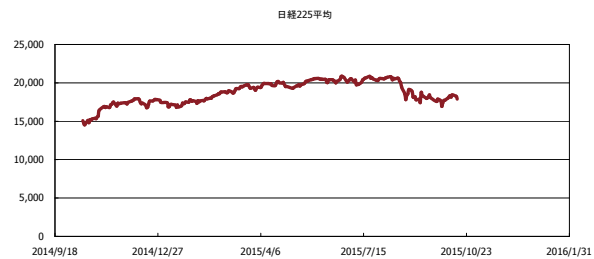
## 金利情報：Yield Curve



## 金利情報：ヒストリカル・データ



## 株価データ：ヒストリカル・データ



出所：Bloombergよりかえてキャピタルマネジメントにて作成