



## Kaede Market Report

## 金利情報

LIBOR	ACT/360							
	JPY	前日比	USD	前日比	EUR	前日比	GBP	前日比
O/N	0.03143	0	0.1325	0.0005	-0.18071	0	0.4825	0
1W	0.03357	0	0.1545	0.0007	-0.16929	0	0.48656	-0.00019
1M	0.04429	0	0.19675	-0.00225	-0.12786	-0.00143	0.50663	0
2M	0.06357	-0.00214	0.24975	-0.00185	-0.08786	-0.00929	0.5385	0
3M	0.07929	-0.00585	0.31515	-0.0019	-0.04929	-0.00215	0.57938	0
6M	0.12514	0	0.5159	-0.00425	0.01843	-0.00143	0.74625	0
1Y	0.239	0	0.8164	-0.0125	0.12243	-0.004	1.024	-0.00438

TBOR	ACT/365	
	JPY	前日比
O/N	-	-
1W	0.10818	0
1M	0.13	0
2M	0.15	0
3M	0.17091	0
6M	0.25727	0
1Y	0.28364	0

## Swap Rate

Swap Rate	ACT/360							
	JPY	前日比	USD	前日比	EUR	前日比	GBP	前日比
1Y	0.11414	-0.00337	0.4642	0.0148	0.015	-0.0075	0.776	0.003
18M	0.11	-0.0025	0.58595	0.019	0.021	-0.005	0.835	0.006
2Y	0.108	-0.0035	0.7077	0.0232	0.041	-0.002	0.9125	0.008
3Y	0.1165	-0.00178	0.9435	0.024	0.1099	0.0019	1.0785	0.007
4Y	0.1475	0.0025	1.1549	0.0224	0.2157	0.0087	1.2375	0.008
5Y	0.19125	0.00375	1.3435	0.0193	0.3364	0.0125	1.3683	0.0038
7Y	0.3025	0.00875	1.6545	0.0133	0.597	0.013	1.5998	0.0158
10Y	0.495	0.0125	1.9629	0.0058	0.947	0.017	1.8218	0.0188
12Y	0.63064	0.01348	2.1057	0.0016	1.1264	0.0143	1.9255	0.018
15Y	0.83625	0.015	2.25	-0.0007	1.3197	0.0134	2.0315	0.017
20Y	1.10125	0.01766	2.3845	-0.0066	1.4771	0.0112	2.1	0.013
30Y	1.32725	0.02225	2.4935	-0.0132	1.53	0.016	2.1175	0.008

無担コール/O/N	ACT/365	
	当日	前日比
Bid	0.076	9E-05
Ask	0.12	0.04409

プライムレート	ACT/365	
	当日	前日比
短ブラ	1.475	0
長ブラ	1.1	0

国債先物	ACT/365	
	当日	前日比
10年先物	148.32	-0.08

## 格付利回り情報：日本証券業協会

R&I	R&I				
	AAA	AA	A	BBB	BB
1Y	0.13	0.20	0.45	0.67	1.67
2Y	0.14	0.24	0.55		
3Y	0.17	0.28	0.57		
4Y	0.21	0.34	0.67	1.65	
5Y	0.24	0.38	0.63	1.71	
6Y	0.27	0.44	0.71		
7Y	0.33	0.51	0.51		
8Y	0.39	0.65	0.94		
9Y	0.47	0.74	0.75		
10Y	0.57	0.83	0.81		
15Y	0.93	1.13	#N/A	Sec	
20Y	1.58	2.44	#N/A	Sec	

JCR	JCR				
	AAA	AA	A	BBB	BB
1Y	0.11	0.17	0.28	0.58	
2Y	0.15	0.20	0.33	0.69	
3Y	0.17	0.25	0.41	0.38	
4Y	0.20	0.30	0.48	0.48	
5Y		0.34	0.46	1.62	
6Y	0.25	0.38	0.52	1.55	
7Y	0.32	0.44	0.52	#N/A	Sec
8Y	0.38	0.60	0.72	0.90	#N/A
9Y	0.48	0.73	0.83	#N/A	Sec
10Y	0.53	0.71	0.91	#N/A	Sec
15Y		1.04	1.49	#N/A	Sec
20Y			2.44	#N/A	Sec

## 為替情報

	USD	EUR	JPY	GBP	CHF	CAD	AUD	NZD	HKD	NOK	SEK
SEK	8.22	9.37	6.94	12.73	8.65	6.39	6.03	5.64	1.06	1.01	1.00
NOK	8.10	9.23	6.84	12.55	8.53	6.30	5.94	5.56	1.04	1.00	0.99
HKD	7.75	8.84	6.55	12.01	8.16	6.03	5.68	5.32	1.00	0.96	0.94
NZD	1.46	1.66	0.01	2.26	1.53	1.13	1.07	1.00	0.19	0.18	0.18
AUD	1.36	1.55	1.15	2.11	1.44	1.06	1.00	0.94	0.18	0.17	0.17
CAD	1.29	1.47	1.09	1.99	1.35	1.00	0.94	0.88	0.17	0.16	0.16
CHF	0.95	1.08	0.80	1.47	1.00	0.74	0.70	0.65	0.12	0.12	0.12
GBP	0.65	0.74	0.55	1.00	0.68	0.50	0.47	0.44	0.08	0.08	0.08
JPY	118.40	134.99	1.00	183.46	124.67	92.08	86.82	81.29	15.28	14.62	14.41
EUR	0.88	1.00	0.74	1.36	0.92	0.68	0.64	0.60	0.11	0.11	0.11
USD	1.00	1.14	0.84	1.55	1.05	0.78	0.73	0.69	0.13	0.12	0.12

\*100

## 株式情報

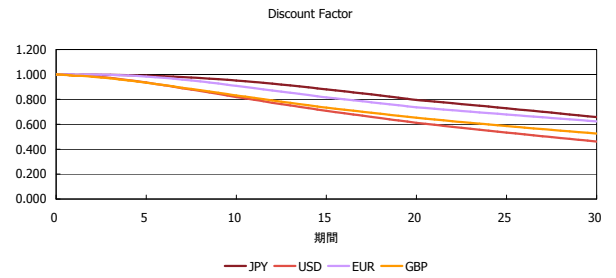
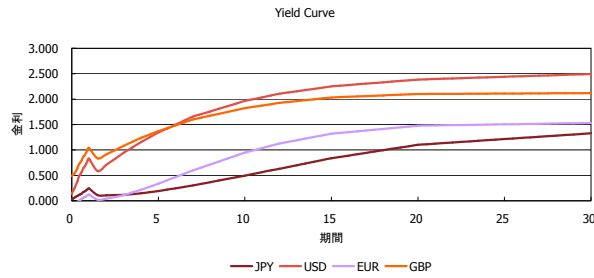
INDEX	日経225		TOPIX		JASDAQ		ダウ		S&P500		FT100	
	前日比	前日比	前日比	前日比	前日比	前日比	前日比	前日比	前日比	前日比	前日比	
INDEX	18,097	-206	1,491	20	2,540	7	17,142	217	2,019	35	6,339	69

出所：Bloombergよりかえてキャピタルマネジメントにて作成

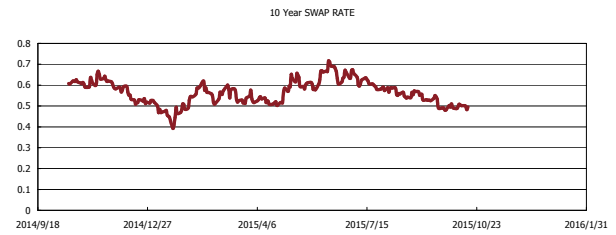
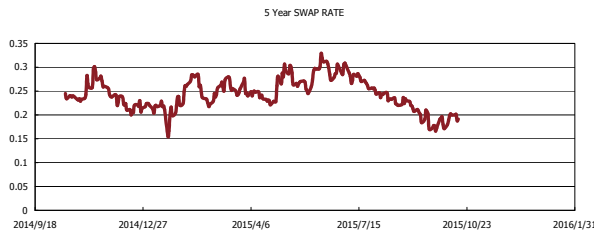
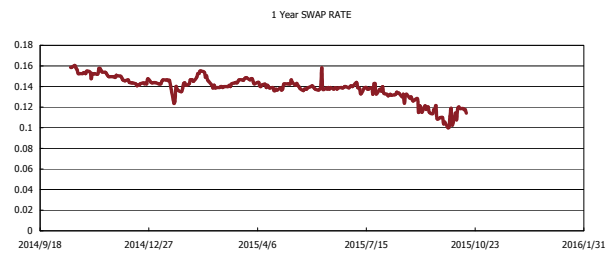
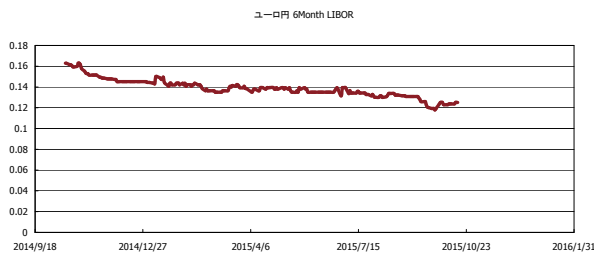


# Kaede Market Report

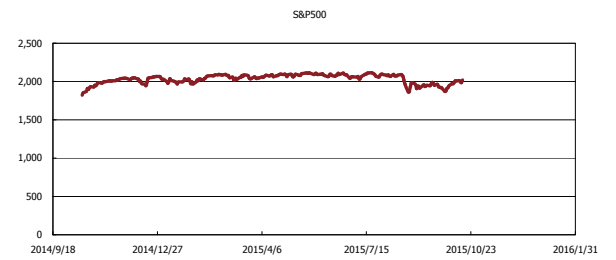
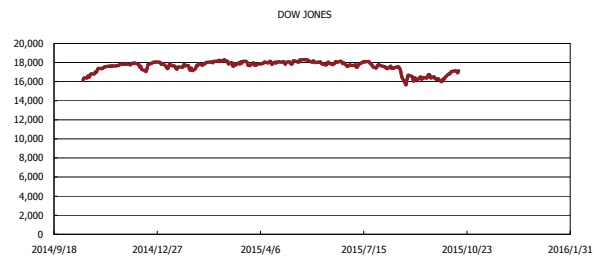
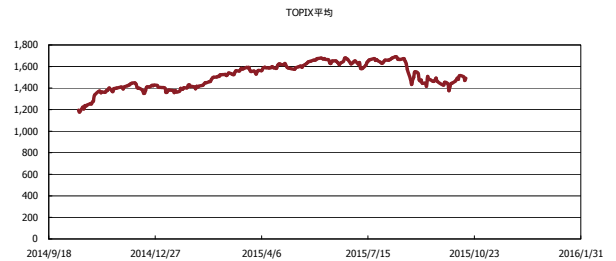
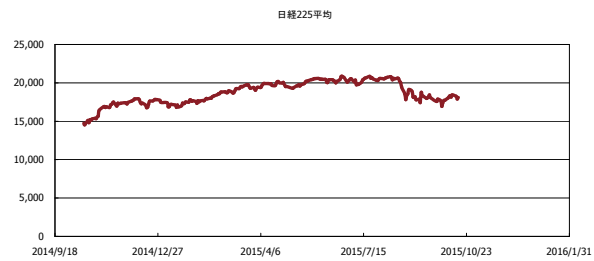
## 金利情報：Yield Curve



## 金利情報：ヒストリカル・データ



## 株価データ：ヒストリカル・データ



出所：Bloombergよりかえてキャピタルマネジメントにて作成