



Kaede Market Report

金利情報

LIBOR	JPY		USD		EUR		GBP		ACT/360
	前日比	前日比	前日比	前日比	前日比	前日比	前日比	前日比	
O/N	0.03	-0.00143	0.132	-0.0005	-0.18071	0	0.4825	0	
1W	0.035	0.00143	0.1555	0.001	-0.16929	0	0.48625	-0.00031	
1M	0.04429	0	0.19425	-0.0025	-0.12786	0	0.50631	-0.00032	
2M	0.06357	0	0.2495	-0.0025	-0.08929	-0.00143	0.5385	0	
3M	0.07929	0	0.31715	0.002	-0.055	-0.00571	0.57813	-0.00125	
6M	0.12514	0	0.5184	0.0025	0.01771	-0.00072	0.74625	0	
1Y	0.239	0	0.82565	0.00925	0.12171	-0.00072	1.02713	0.00313	

TBOR	ACT/365	
	前日比	前日比
O/N	-	-
1W	0.10818	0
1M	0.13	0
2M	0.15	0
3M	0.17091	0
6M	0.25727	0
1Y	0.28364	0

Swap Rate

Swap Rate	JPY		USD		EUR		GBP	
	前日比	前日比	前日比	前日比	前日比	前日比	前日比	
1Y	0.1149	0.00076	0.4765	0.0123	0.009	-0.006	0.78	0.004
18M	0.11	0	0.60165	0.0157	0.014	-0.007	0.842	0.007
2Y	0.1075	-0.0005	0.7268	0.0191	0.03	-0.011	0.921	0.0085
3Y	0.11625	-0.00025	0.9671	0.0236	0.099	-0.0109	1.0905	0.012
4Y	0.1465	-0.001	1.1792	0.0243	0.204	-0.0117	1.249	0.0115
5Y	0.1925	0.00125	1.3685	0.025	0.3257	-0.0107	1.393	0.0247
7Y	0.306	0.0035	1.6762	0.0217	0.586	-0.011	1.614	0.0142
10Y	0.5	0.005	1.9825	0.0196	0.934	-0.013	1.84	0.0182
12Y	0.64016	0.00952	2.1225	0.0168	1.1131	-0.0133	1.943	0.0175
15Y	0.84	0.00375	2.2636	0.0136	1.3066	-0.0131	2.047	0.0155
20Y	1.105	0.00375	2.3995	0.015	1.4663	-0.0108	2.1225	0.0225
30Y	1.32875	0.0015	2.5055	0.012	1.5145	-0.0155	2.1405	0.023

無担コール/O/N	前日比	
	当日	前日比
Bid	0.077	-0.021
Ask	0.12	0.022

プライムレート	前日比	
	当日	前日比
短ブラ	1.475	0
長ブラ	1.1	0

国債先物	前日比	
	当日	前日比
10年先物	148.33	0.01

格付利回り情報：日本証券業協会

R&I	前日比				
	AAA	AA	A	BBB	BB
1Y	0.13	0.20	0.45	1.67	
2Y	0.14	0.24	0.55		
3Y	0.17	0.28	0.57		
4Y	0.21	0.34	0.67	1.65	
5Y	0.24	0.38	0.62	1.71	
6Y	0.27	0.44	0.71		
7Y	0.33	0.51	0.51		
8Y	0.39	0.65	0.94		
9Y	0.47	0.74	0.75		
10Y	0.57	0.83	0.81		
15Y	0.93	1.12	#N/A	Sec	
20Y	1.57	2.43	#N/A	Sec	

JCR	前日比				
	AAA	AA	A	BBB	BB
1Y	0.11	0.17	0.28	0.58	
2Y	0.14	0.20	0.33	0.69	
3Y	0.17	0.25	0.41	0.38	
4Y	0.20	0.30	0.48	0.48	
5Y		0.34	0.46	1.62	
6Y	0.25	0.38	0.52	1.55	
7Y	0.32	0.44	0.52	#N/A	Sec
8Y	0.38	0.60	0.72	0.90	#N/A
9Y	0.48	0.73	0.84	#N/A	Sec
10Y	0.52	0.70	0.91	#N/A	Sec
15Y		1.04	1.49	#N/A	Sec
20Y			2.43	#N/A	Sec

為替情報

	USD	EUR	JPY	GBP	CHF	CAD	AUD	NZD	HKD	NOK	SEK
SEK	8.22	9.36	6.88	12.70	8.65	6.36	5.98	5.59	1.06	1.02	1.00
NOK	8.09	9.21	6.78	12.50	8.51	6.26	5.88	5.51	1.04	1.00	0.98
HKD	7.75	8.82	6.49	11.97	8.15	6.00	5.63	5.27	1.00	0.96	0.94
NZD	1.47	1.67	0.01	2.27	1.55	1.14	1.07	1.00	0.19	0.18	0.18
AUD	1.38	1.57	1.15	2.12	1.45	1.06	1.00	0.94	0.18	0.17	0.17
CAD	1.29	1.47	1.08	2.00	1.36	1.00	0.94	0.88	0.17	0.16	0.16
CHF	0.95	1.08	0.80	1.47	1.00	0.74	0.69	0.65	0.12	0.12	0.12
GBP	0.65	0.74	0.54	1.00	0.68	0.50	0.47	0.44	0.08	0.08	0.08
JPY	119.40	135.89	1.00	184.45	125.58	92.37	86.80	81.23	15.41	14.75	14.53
EUR	0.88	1.00	0.74	1.36	0.92	0.68	0.64	0.60	0.11	0.11	0.11
USD	1.00	1.14	0.84	1.54	1.05	0.77	0.73	0.68	0.13	0.12	0.12

*100

株式情報

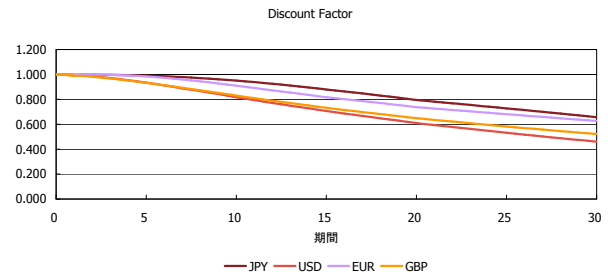
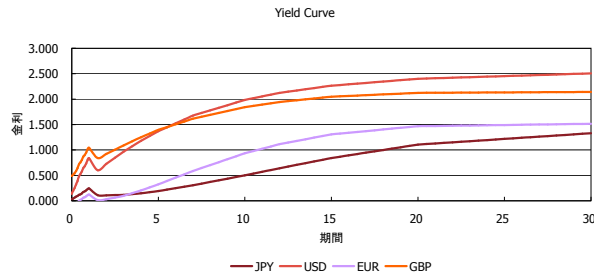
INDEX	日経225		TOPIX		JASDAQ		ダウ		S&P500		FT100	
	前日比	前日比	前日比	前日比	前日比	前日比	前日比	前日比	前日比	前日比	前日比	
INDEX	18,292	-195	1,506	15	2,545	5	17,216	74	2,026	7	6,378	39

出所：Bloombergよりかえてキャピタルマネジメントにて作成

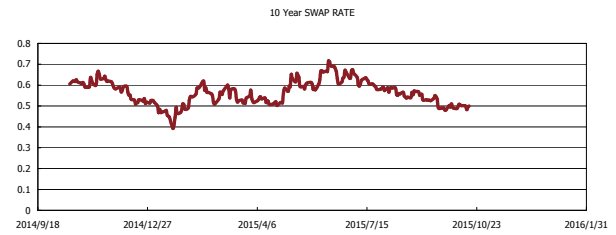
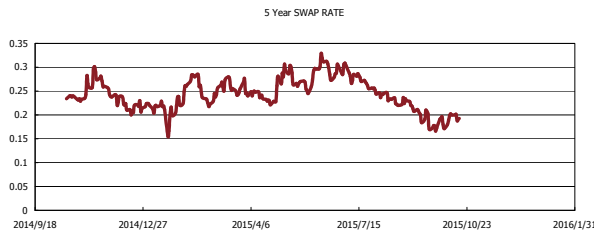
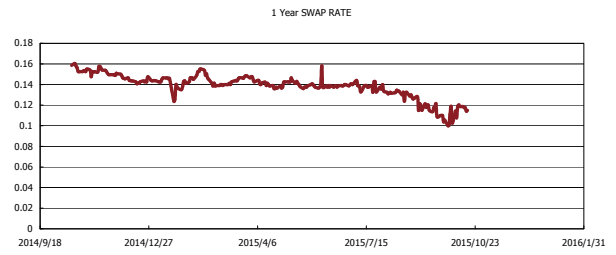
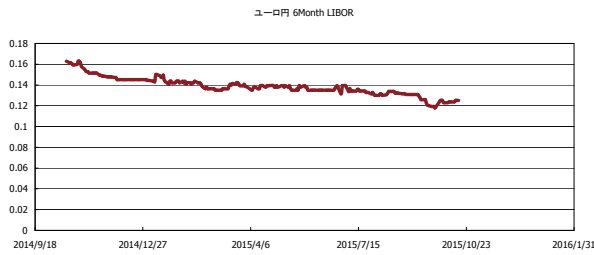


Kaede Market Report

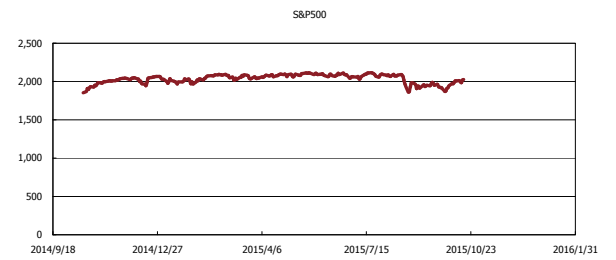
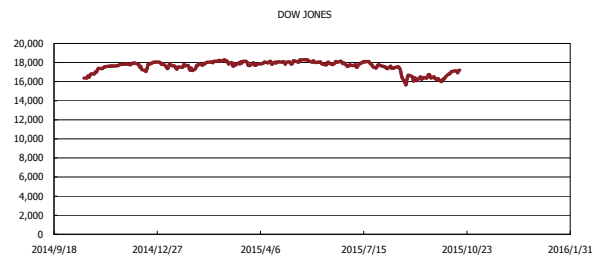
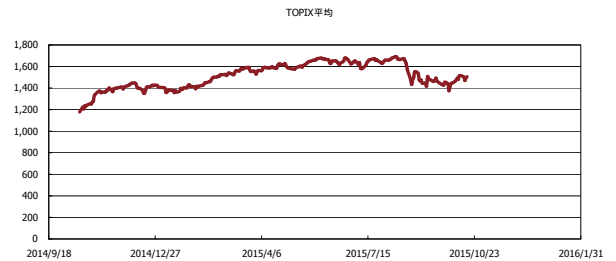
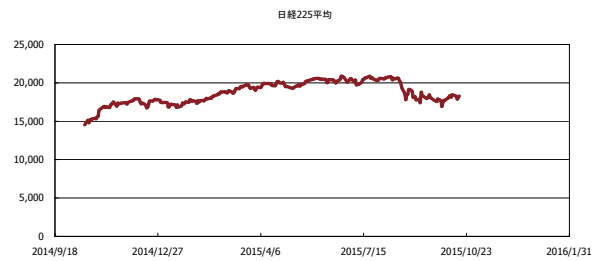
金利情報：Yield Curve



金利情報：ヒストリカル・データ



株価データ：ヒストリカル・データ



出所：Bloombergよりかえてキャピタルマネジメントにて作成