



## Kaede Market Report

## 金利情報

LIBOR	ACT/360							
	JPY	前日比	USD	前日比	EUR	前日比	GBP	前日比
O/N	0.03	0	0.1315	-0.0005	-0.18071	0	0.4825	0
1W	0.03214	-0.00286	0.1558	0.0003	-0.16929	0	0.48625	0
1M	0.04357	-0.00072	0.196	0.00175	-0.12786	0	0.50756	0.00125
2M	0.06286	-0.00071	0.2495	0	-0.08929	0	0.5385	0
3M	0.07786	-0.00143	0.31665	-0.0005	-0.05714	-0.00214	0.57938	0.00125
6M	0.12514	0	0.5179	-0.0005	0.01771	0	0.74625	0
1Y	0.23757	-0.00143	0.82615	0.0005	0.12171	0	1.03213	0.005

TBOR	ACT/365	
	JPY	前日比
O/N	-	-
1W	0.10818	0
1M	0.13	0
2M	0.15	0
3M	0.17091	0
6M	0.25727	0
1Y	0.28364	0

## Swap Rate

Swap Rate	ACT/360							
	JPY	前日比	USD	前日比	EUR	前日比	GBP	前日比
1Y	0.1149	0	0.47	-0.0065	0.008	-0.001	0.788	0.008
18M	0.11	0	0.5986	-0.00305	0.013	-0.001	0.855	0.013
2Y	0.10875	0.00125	0.7272	0.0004	0.028	-0.002	0.937	0.016
3Y	0.119	0.00275	0.969	0.0019	0.097	-0.002	1.107	0.0165
4Y	0.149	0.0025	1.1863	0.0071	0.2045	0.0005	1.268	0.019
5Y	0.1975	0.005	1.3795	0.011	0.3274	0.0017	1.414	0.021
7Y	0.3075	0.0015	1.6929	0.0167	0.5935	0.0075	1.64	0.026
10Y	0.50125	0.00125	2.0018	0.0193	0.948	0.014	1.8605	0.0205
12Y	0.64435	0.00419	2.1442	0.0217	1.1285	0.0154	1.966	0.023
15Y	0.842	0.002	2.29	0.0264	1.3232	0.0166	2.0705	0.0235
20Y	1.106	0.001	2.4294	0.0299	1.4854	0.0191	2.147	0.0245
30Y	1.3325	0.00375	2.5386	0.0331	1.538	0.0235	2.162	0.0215

無担コール/O/N	ACT/365	
	当日	前日比
Bid	0.076	-0.0225
Ask	0.12	0.0215

プライムレート	ACT/365	
	当日	前日比
短ブラ	1.475	0
長ブラ	1.1	0

国債先物	ACT/365	
	当日	前日比
10年先物	148.28	-0.05

## 格付利回り情報：日本証券業協会

R&I	R&I				
	AAA	AA	A	BBB	BB
1Y	0.13	0.20	0.45	0.67	1.67
2Y	0.14	0.24	0.56		
3Y	0.18	0.28	0.55		
4Y	0.21	0.35	0.69	1.66	
5Y	0.25	0.38	0.62	1.71	
6Y	0.27	0.45	0.71		
7Y	0.34	0.52	0.51		
8Y	0.40	0.66	0.94		
9Y	0.47	0.75	0.76		
10Y	0.57	0.83	0.82		
15Y	0.93	1.13	#N/A	Sec	
20Y	1.58	2.44	#N/A	Sec	

JCR	JCR				
	AAA	AA	A	BBB	BB
1Y	0.11	0.18	0.28	0.58	
2Y	0.15	0.21	0.34	0.70	
3Y	0.17	0.25	0.40	0.38	
4Y	0.21	0.31	0.48	0.53	
5Y		0.34	0.47	2.08	
6Y	0.26	0.38	0.52	1.56	
7Y	0.32	0.45	0.53	#N/A	Sec
8Y	0.39	0.60	0.73	0.91	#N/A
9Y	0.49	0.73	0.84	#N/A	Sec
10Y	0.53	0.71	0.91	#N/A	Sec
15Y		1.04	1.49	#N/A	Sec
20Y			2.44	#N/A	Sec

## 為替情報

	USD	EUR	JPY	GBP	CHF	CAD	AUD	NZD	HKD	NOK	SEK
SEK	8.32	9.42	6.96	12.87	8.70	6.40	6.04	5.66	1.07	1.02	1.00
NOK	8.13	9.20	6.80	12.57	8.49	6.25	5.90	5.53	1.05	1.00	0.98
HKD	7.75	8.77	6.49	11.99	8.10	5.96	5.62	5.27	1.00	0.95	0.93
NZD	1.47	1.67	0.01	2.28	1.54	1.13	1.07	1.00	0.19	0.18	0.18
AUD	1.38	1.56	1.15	2.13	1.44	1.06	1.00	0.94	0.18	0.17	0.17
CAD	1.30	1.47	1.09	2.01	1.36	1.00	0.94	0.88	0.17	0.16	0.16
CHF	0.96	1.08	0.80	1.48	1.00	0.74	0.69	0.65	0.12	0.12	0.11
GBP	0.65	0.73	0.54	1.00	0.68	0.50	0.47	0.44	0.08	0.08	0.08
JPY	119.46	135.25	1.00	184.84	124.89	91.86	86.70	81.23	15.41	14.70	14.36
EUR	0.88	1.00	0.74	1.37	0.92	0.68	0.64	0.60	0.11	0.11	0.11
USD	1.00	1.13	0.84	1.55	1.05	0.77	0.73	0.68	0.13	0.12	0.12

\*100

## 株式情報

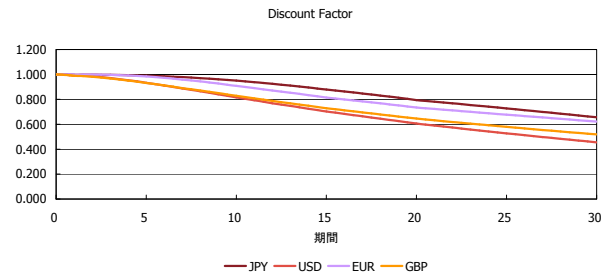
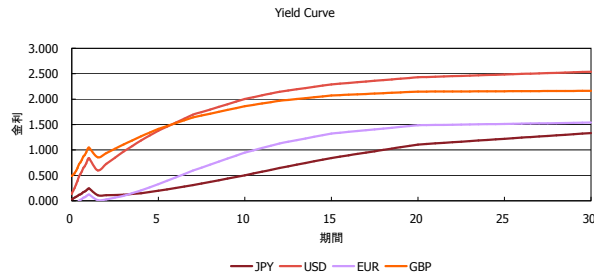
INDEX	日経225	前日比	TOPIX	前日比	JASDAQ	前日比	ダウ	前日比	S&P500	前日比	FT100	前日比
		18,131	161	1,495	-11	2,541	-4	17,231	15	2,027	2	6,352

出所：Bloombergよりかえてキャピタルマネジメントにて作成

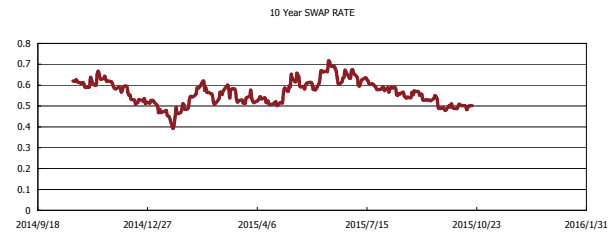
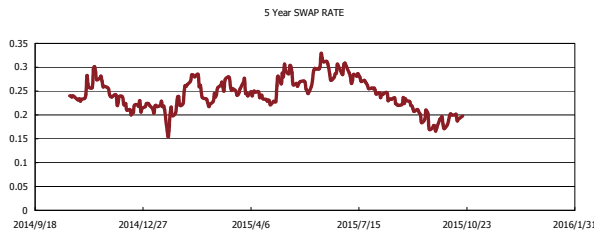
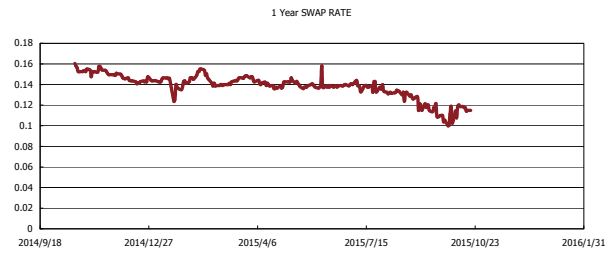
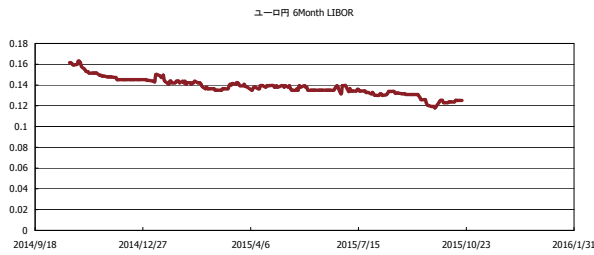


# Kaede Market Report

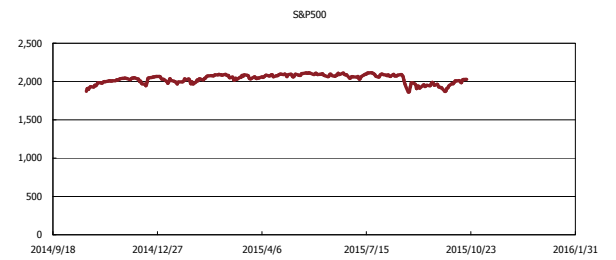
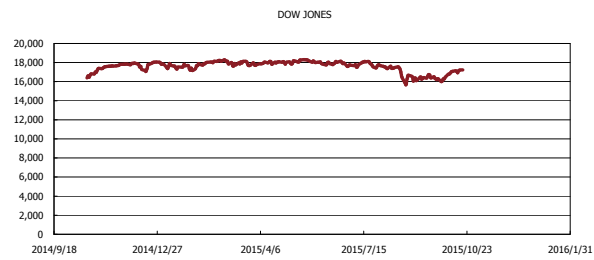
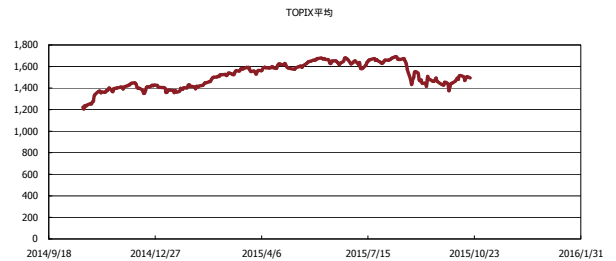
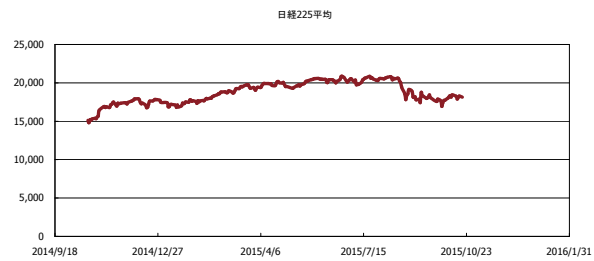
## 金利情報：Yield Curve



## 金利情報：ヒストリカル・データ



## 株価データ：ヒストリカル・データ



出所：Bloombergよりかえてキャピタルマネジメントにて作成