



## Kaede Market Report

## 金利情報

LIBOR	ACT/360							
	JPY	前日比	USD	前日比	EUR	前日比	GBP	前日比
O/N	0.03214	0.00214	0.132	0.0005	-0.18071	0	0.4825	0
1W	0.03357	0.00143	0.15625	0.00045	-0.17	-0.00071	0.48656	0.00031
1M	0.04571	0.00214	0.1965	0.0005	-0.13	-0.00214	0.50631	-0.00125
2M	0.06286	0	0.251	0.0015	-0.08929	0	0.53913	0.00063
3M	0.07929	0.00143	0.3204	0.00375	-0.05071	0.00643	0.58188	0.0025
6M	0.12514	0	0.5244	0.0065	0.01771	0	0.74625	0
1Y	0.23757	0	0.82815	0.002	0.12243	0.00072	1.03088	-0.00125

TBOR	ACT/365	
	JPY	前日比
O/N	-	-
1W	0.10818	0
1M	0.13	0
2M	0.15	0
3M	0.17091	0
6M	0.25727	0
1Y	0.28364	0

## Swap Rate

Swap Rate	ACT/360							
	JPY	前日比	USD	前日比	EUR	前日比	GBP	前日比
1Y	0.11585	0.00095	0.4804	0.0104	0.015	0.007	0.791	0.003
18M	0.11	0	0.611	0.0124	0.021	0.008	0.862	0.007
2Y	0.10625	-0.0025	0.7416	0.0144	0.044	0.016	0.948	0.011
3Y	0.1155	-0.0035	0.9907	0.0217	0.117	0.02	1.1295	0.0225
4Y	0.1445	-0.0045	1.2125	0.0262	0.231	0.0265	1.297	0.029
5Y	0.19	-0.0075	1.407	0.0275	0.3611	0.0337	1.447	0.033
7Y	0.302	-0.0055	1.7223	0.0294	0.637	0.0435	1.677	0.037
10Y	0.4945	-0.00675	2.0284	0.0266	0.999	0.051	1.896	0.0355
12Y	0.63474	-0.00961	2.1754	0.0312	1.1802	0.0517	2.003	0.037
15Y	0.84	-0.002	2.3147	0.0247	1.3737	0.0505	2.105	0.0345
20Y	1.11222	0.00622	2.4523	0.0229	1.5365	0.0511	2.17	0.023
30Y	1.33863	0.00613	2.5606	0.022	1.5845	0.0465	2.167	0.005

無担コールO/N	ACT/365	
	当日	前日比
Bid	0.075	-0.023
Ask	0.12	0.022

プライムレート	ACT/365	
	当日	前日比
短ブラ	1.475	0
長ブラ	1.1	0

国債先物	ACT/365	
	当日	前日比
10年先物	148.4	0.12

## 格付利回り情報：日本証券業協会

R&I	R&I				
	AAA	AA	A	BBB	BB
1Y	0.13	0.20	0.45	0.67	1.67
2Y	0.14	0.24	0.56		
3Y	0.17	0.28	0.54		
4Y	0.21	0.34	0.69	1.65	
5Y	0.24	0.38	0.62	1.71	
6Y	0.26	0.44	0.70		
7Y	0.33	0.51	0.50		
8Y	0.39	0.65	0.93		
9Y	0.46	0.74	0.75		
10Y	0.56	0.82	0.81		
15Y	0.93	1.12	#N/A	Sec	
20Y	1.58	2.44	#N/A	Sec	

JCR	JCR				
	AAA	AA	A	BBB	BB
1Y	0.11	0.18	0.29	0.58	
2Y	0.15	0.21	0.34	0.67	
3Y	0.17	0.25	0.40	0.38	
4Y	0.20	0.31	0.48	0.53	
5Y		0.34	0.46	1.99	
6Y	0.25	0.37	0.52	1.55	
7Y	0.31	0.44	0.52	#N/A	Sec
8Y	0.38	0.59	0.72	0.90	#N/A
9Y	0.48	0.72	0.83	#N/A	Sec
10Y	0.52	0.70	0.90	#N/A	Sec
15Y		1.04	1.49	#N/A	Sec
20Y			2.44	#N/A	Sec

## 為替情報

	USD	EUR	JPY	GBP	CHF	CAD	AUD	NZD	HKD	NOK	SEK
SEK	8.28	9.40	6.91	12.80	8.67	6.38	6.01	5.59	1.07	1.02	1.00
NOK	8.12	9.22	6.78	12.56	8.50	6.26	5.90	5.49	1.05	1.00	0.98
HKD	7.75	8.80	6.47	11.98	8.11	5.97	5.63	5.24	1.00	0.95	0.94
NZD	1.48	1.68	0.01	2.29	1.55	1.14	1.07	1.00	0.19	0.18	0.18
AUD	1.38	1.56	1.15	2.13	1.44	1.06	1.00	0.93	0.18	0.17	0.17
CAD	1.30	1.47	1.08	2.01	1.36	1.00	0.94	0.88	0.17	0.16	0.16
CHF	0.96	1.08	0.80	1.48	1.00	0.74	0.69	0.65	0.12	0.12	0.12
GBP	0.65	0.73	0.54	1.00	0.68	0.50	0.47	0.44	0.08	0.08	0.08
JPY	119.85	136.05	1.00	185.28	125.44	92.36	87.02	80.96	15.46	14.75	14.47
EUR	0.88	1.00	0.74	1.36	0.92	0.68	0.64	0.60	0.11	0.11	0.11
USD	1.00	1.14	0.83	1.55	1.05	0.77	0.73	0.68	0.13	0.12	0.12

\*100

## 株式情報

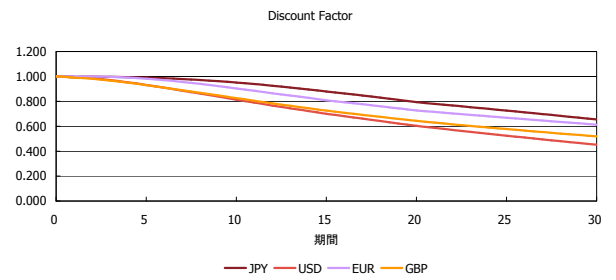
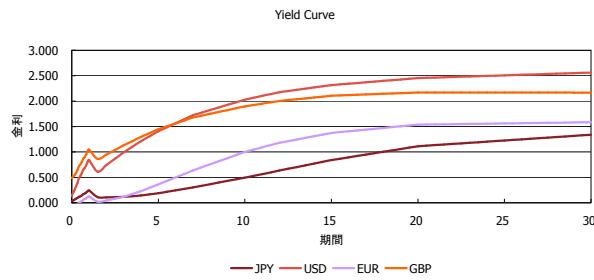
	日経225	前日比	TOPIX	前日比	JASDAQ	前日比	ダウ	前日比	S&P500	前日比	FT100	前日比
INDEX	18,207	-76	1,499	5	2,539	-3	17,217	-13	2,021	-7	6,345	-7

出所：Bloombergよりかえてキャピタルマネジメントにて作成

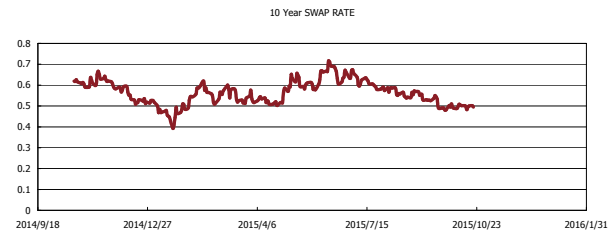
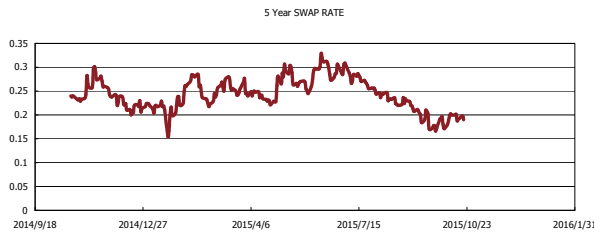
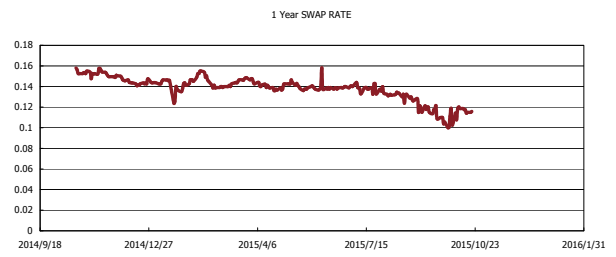
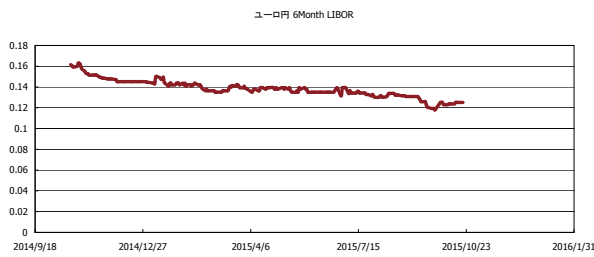


# Kaede Market Report

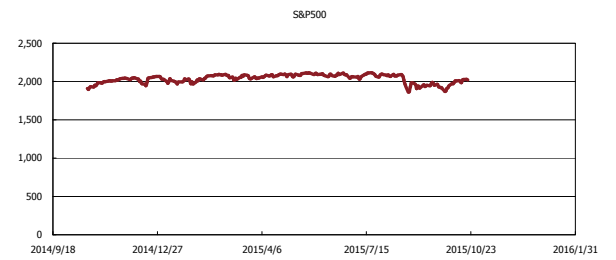
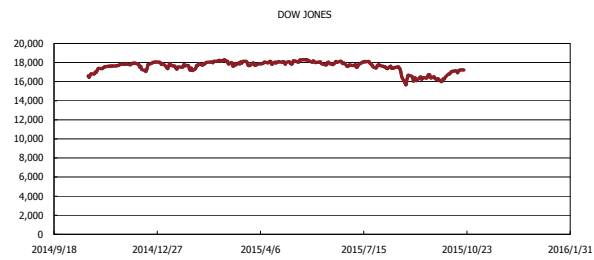
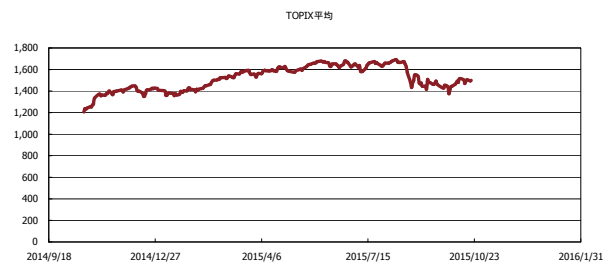
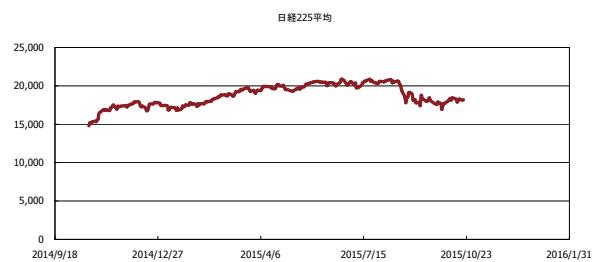
## 金利情報：Yield Curve



## 金利情報：ヒストリカル・データ



## 株価データ：ヒストリカル・データ



出所：Bloombergよりかえてキャピタルマネジメントにて作成