



## Kaede Market Report

## 金利情報

LIBOR	ACT/360							
	JPY	前日比	USD	前日比	EUR	前日比	GBP	前日比
O/N	0.02929	-0.00285	0.132	0	-0.18071	0	0.4825	0
1W	0.03071	-0.00286	0.15605	-0.0002	-0.17	0	0.48625	-0.00031
1M	0.04714	0.00143	0.1948	-0.0017	-0.13071	-0.00071	0.50506	-0.00125
2M	0.06286	0	0.251	0	-0.09214	-0.00285	0.53913	0
3M	0.08071	0.00142	0.3164	-0.004	-0.05	0.00071	0.58063	-0.00125
6M	0.12514	0	0.5269	0.0025	0.01771	0	0.74625	0
1Y	0.239	0.00143	0.8314	0.00325	0.12243	0	1.03275	0.00187

TBOR	ACT/365	
	JPY	前日比
O/N	-	-
1W	0.10818	0
1M	0.13	0
2M	0.15	0
3M	0.17091	0
6M	0.25727	0
1Y	0.28364	0

## Swap Rate

Swap Rate	ACT/360							
	JPY	前日比	USD	前日比	EUR	前日比	GBP	前日比
1Y	0.11449	-0.00136	0.4758	-0.0046	0.014	-0.001	0.787	-0.004
18M	0.10875	-0.00125	0.6028	-0.0082	0.019	-0.002	0.851	-0.011
2Y	0.1075	0.00125	0.7298	-0.0118	0.039	-0.005	0.9285	-0.0195
3Y	0.1155	0	0.9725	-0.0182	0.106	-0.011	1.096	-0.0335
4Y	0.1425	-0.002	1.189	-0.0235	0.207	-0.024	1.253	-0.044
5Y	0.185	-0.005	1.3795	-0.0275	0.3274	-0.0337	1.3983	-0.0487
7Y	0.29458	-0.00742	1.6889	-0.0334	0.59	-0.047	1.6178	-0.0592
10Y	0.488	-0.0065	1.9906	-0.0378	0.944	-0.055	1.837	-0.059
12Y	0.63062	-0.00412	2.1319	-0.0435	1.1223	-0.0579	1.93	-0.073
15Y	0.84	0	2.2734	-0.0413	1.3143	-0.0594	2.033	-0.072
20Y	1.1125	0.00028	2.4109	-0.0414	1.4754	-0.0611	2.108	-0.062
30Y	1.34521	0.00658	2.5178	-0.0428	1.524	-0.0605	2.1108	-0.0562

無担コールO/N	ACT/365	
	当日	前日比
Bid	0.076	-0.0215
Ask	0.12	0.0225

プライムレート	ACT/365	
	当日	前日比
短ブラ	1.475	0
長ブラ	1.1	0

国債先物	ACT/365	
	当日	前日比
10年先物	148.37	-0.03

## 格付利回り情報：日本証券業協会

R&I	R&I				
	AAA	AA	A	BBB	BB
1Y	0.13	0.20	0.45	0.67	1.67
2Y	0.15	0.24	0.56		
3Y	0.17	0.28	0.54		
4Y	0.21	0.34	0.69	1.65	
5Y	0.24	0.38	0.62	1.71	
6Y	0.27	0.44	0.70		
7Y	0.33	0.51	0.50		
8Y	0.39	0.65	0.93		
9Y	0.47	0.74	0.75		
10Y	0.57	0.83	0.81		
15Y	0.94	1.13	#N/A	Sec	
20Y	1.59	2.45	#N/A	Sec	

JCR	JCR				
	AAA	AA	A	BBB	BB
1Y	0.11	0.18	0.29	0.58	
2Y	0.15	0.21	0.34	0.67	
3Y	0.17	0.25	0.40	0.38	
4Y	0.20	0.31	0.48	0.53	
5Y		0.34	0.46	2.00	
6Y	0.25	0.38	0.52	1.55	
7Y	0.31	0.44	0.52	#N/A	Sec
8Y	0.38	0.60	0.72	0.90	#N/A
9Y	0.48	0.73	0.84	#N/A	Sec
10Y	0.53	0.71	0.91	#N/A	Sec
15Y		1.05	1.50	#N/A	Sec
20Y			2.45	#N/A	Sec

## 為替情報

	USD	EUR	JPY	GBP	CHF	CAD	AUD	NZD	HKD	NOK	SEK
SEK	8.33	9.45	6.94	12.86	8.70	6.35	6.02	5.61	1.07	1.02	1.00
NOK	8.18	9.28	6.82	12.62	8.54	6.23	5.91	5.50	1.05	1.00	0.98
HKD	7.75	8.79	6.46	11.97	8.10	5.91	5.60	5.22	1.00	0.95	0.93
NZD	1.49	1.69	0.01	2.29	1.55	1.13	1.07	1.00	0.19	0.18	0.18
AUD	1.38	1.57	1.15	2.14	1.45	1.06	1.00	0.93	0.18	0.17	0.17
CAD	1.31	1.49	1.09	2.02	1.37	1.00	0.95	0.88	0.17	0.16	0.16
CHF	0.96	1.09	0.80	1.48	1.00	0.73	0.69	0.64	0.12	0.12	0.11
GBP	0.65	0.73	0.54	1.00	0.68	0.49	0.47	0.44	0.08	0.08	0.08
JPY	119.96	136.11	1.00	185.23	125.34	91.47	86.70	80.76	15.48	14.67	14.41
EUR	0.88	1.00	0.73	1.36	0.92	0.67	0.64	0.59	0.11	0.11	0.11
USD	1.00	1.13	0.83	1.54	1.04	0.76	0.72	0.67	0.13	0.12	0.12

\*100

## 株式情報

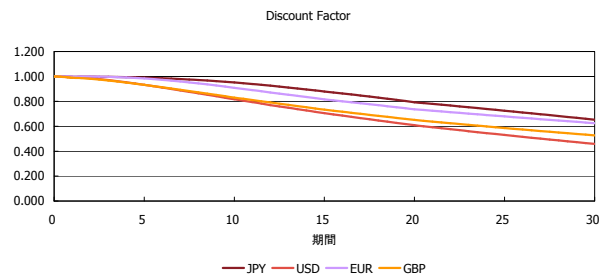
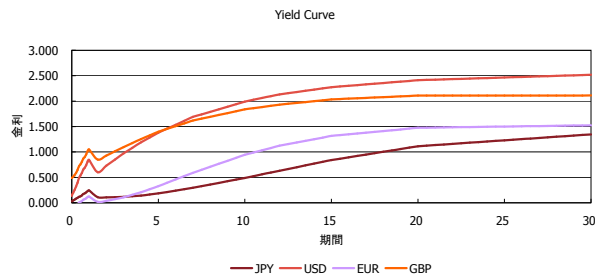
INDEX	日経225		TOPIX		JASDAQ		ダウ		S&P500		FT100	
	前日比	前日比	前日比	前日比	前日比	前日比	前日比	前日比	前日比	前日比	前日比	
INDEX	18,554	-347	1,527	28	2,538	-1	17,169	-49	2,009	-12	6,348	3

出所：Bloombergよりかえてキャピタルマネジメントにて作成

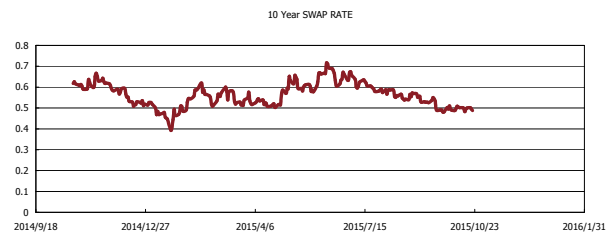
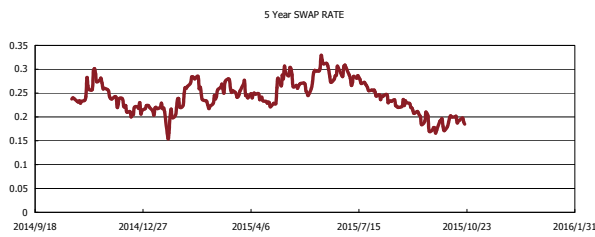
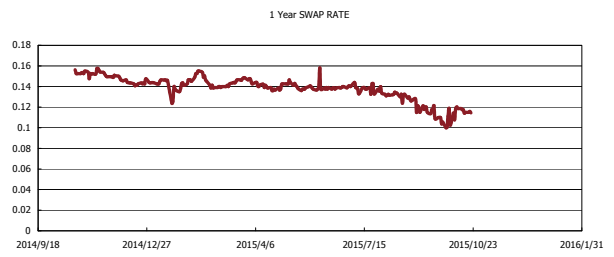
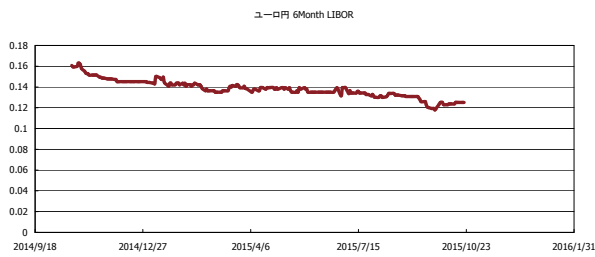


# Kaede Market Report

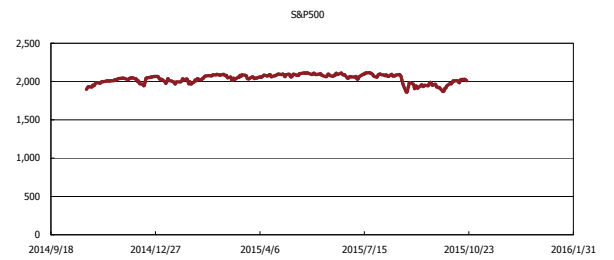
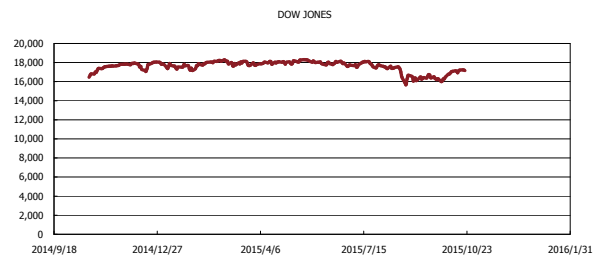
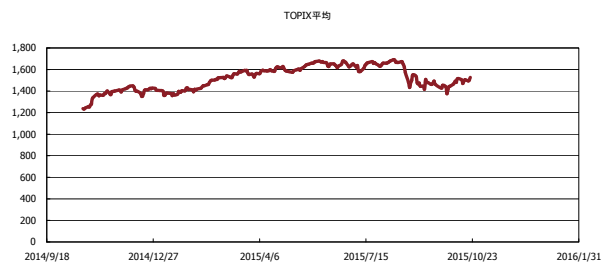
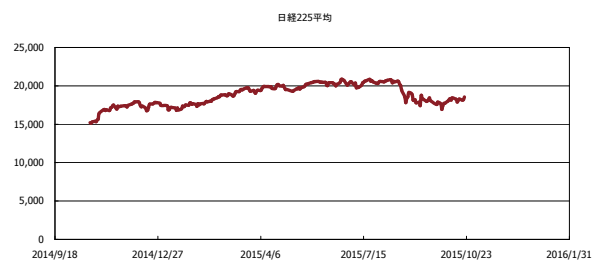
## 金利情報：Yield Curve



## 金利情報：ヒストリカル・データ



## 株価データ：ヒストリカル・データ



出所：Bloombergよりかえてキャピタルマネジメントにて作成