



## Kaede Market Report

## 金利情報

LIBOR	ACT/360							
	JPY	前日比	USD	前日比	EUR	前日比	GBP	前日比
O/N	0.02929	0	0.132	0	-0.18286	-0.00215	0.4825	0
1W	0.02929	-0.00142	0.15625	0.0002	-0.165	0.005	0.48656	0.00031
1M	0.04714	0	0.19695	0.00215	-0.13214	-0.00143	0.50756	0.0025
2M	0.06286	0	0.253	0.002	-0.09357	-0.00143	0.53913	0
3M	0.08071	0	0.3199	0.0035	-0.05286	-0.00286	0.57938	-0.00125
6M	0.12514	0	0.5284	0.0015	0.017	-0.00071	0.7425	-0.00375
1Y	0.24043	0.00143	0.83415	0.00275	0.12171	-0.00072	1.0315	-0.00125

TBOR	ACT/365	
	JPY	前日比
O/N	-	-
1W	0.10818	0
1M	0.13	0
2M	0.15	0
3M	0.17091	0
6M	0.25727	0
1Y	0.28364	0

## Swap Rate

Swap Rate	ACT/360							
	JPY	前日比	USD	前日比	EUR	前日比	GBP	前日比
1Y	0.11414	-0.00035	0.4718	-0.004	-0.014	-0.028	0.777	-0.01
18M	0.11	0.00125	0.59685	-0.00595	-0.0135	-0.0325	0.838	-0.013
2Y	0.1075	0	0.7219	-0.0079	-0.005	-0.044	0.918	-0.0105
3Y	0.1125	-0.003	0.9641	-0.0084	0.058	-0.048	1.084	-0.012
4Y	0.14	-0.0025	1.1847	-0.0043	0.156	-0.051	1.241	-0.012
5Y	0.1825	-0.0025	1.3779	-0.0016	0.272	-0.0554	1.383	-0.0153
7Y	0.2915	-0.00308	1.6893	0.0004	0.533	-0.057	1.608	-0.0098
10Y	0.4855	-0.0025	1.9942	0.0036	0.889	-0.055	1.822	-0.015
12Y	0.62237	-0.00825	2.1343	0.0024	1.0715	-0.0508	1.925	-0.005
15Y	0.83431	-0.00569	2.2752	0.0018	1.266	-0.0483	2.0275	-0.0055
20Y	1.10375	-0.00875	2.4115	0.0006	1.4285	-0.0469	2.099	-0.009
30Y	1.33339	-0.01182	2.517	-0.0008	1.486	-0.038	2.106	-0.0048

無担コール/O/N	ACT/365	
	当日	前日比
Bid	0.076	-0.022
Ask	0.12	0.022

プライムレート	ACT/365	
	当日	前日比
短ブラ	1.475	0
長ブラ	1.1	0

国債先物	ACT/365	
	当日	前日比
10年先物	148.45	0.08

## 格付利回り情報：日本証券業協会

R&I	R&I					
	AAA	AA	A	BBB	BB	
1Y	0.13	0.20	0.46	0.67		
2Y	0.14	0.23	0.58			
3Y	0.17	0.28	0.54			
4Y	0.21	0.33	0.70	1.65		
5Y	0.24	0.36	0.65	1.71		
6Y	0.26	0.44	0.70			
7Y	0.32	0.50	0.49			
8Y	0.39	0.64	0.93			
9Y	0.46	0.73	0.74			
10Y	0.56	0.82	0.80			
15Y	0.93	1.12	#N/A	Sec		
20Y	1.58	2.43	#N/A	Sec		

JCR	JCR					
	AAA	AA	A	BBB	BB	
1Y	0.12	0.18	0.29	0.58		
2Y	0.15	0.21	0.34	0.67		
3Y	0.17	0.24	0.39	0.37		
4Y	0.19	0.30	0.47	0.52		
5Y		0.33	0.45	1.99		
6Y	0.24	0.38	0.52	1.54		
7Y	0.30	0.43	0.51	#N/A	Sec	
8Y	0.37	0.59	0.71	0.89	#N/A	Sec
9Y	0.47	0.72	0.83	#N/A	Sec	
10Y	0.52	0.70	0.90	#N/A	Sec	
15Y		1.04	1.48	#N/A	Sec	#N/A
20Y			2.43	#N/A	Sec	#N/A

## 為替情報

	USD	EUR	JPY	GBP	CHF	CAD	AUD	NZD	HKD	NOK	SEK
SEK	8.44	9.40	6.99	12.98	8.69	6.44	6.09	5.73	1.09	1.02	1.00
NOK	8.27	9.21	6.86	12.73	8.52	6.32	5.97	5.61	1.07	1.00	0.98
HKD	7.75	8.63	6.42	11.92	7.98	5.92	5.59	5.26	1.00	0.94	0.92
NZD	1.47	1.64	0.01	2.27	1.52	1.13	1.06	1.00	0.19	0.18	0.17
AUD	1.39	1.54	1.15	2.13	1.43	1.06	1.00	0.94	0.18	0.17	0.16
CAD	1.31	1.46	1.09	2.02	1.35	1.00	0.95	0.89	0.17	0.16	0.16
CHF	0.97	1.08	0.80	1.49	1.00	0.74	0.70	0.66	0.13	0.12	0.12
GBP	0.65	0.72	0.54	1.00	0.67	0.50	0.47	0.44	0.08	0.08	0.08
JPY	120.66	134.38	1.00	185.65	124.28	92.11	87.10	81.87	15.57	14.58	14.30
EUR	0.90	1.00	0.74	1.38	0.92	0.69	0.65	0.61	0.12	0.11	0.11
USD	1.00	1.11	0.83	1.54	1.03	0.76	0.72	0.68	0.13	0.12	0.12

\*100

## 株式情報

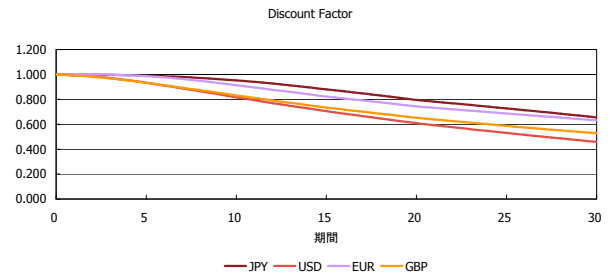
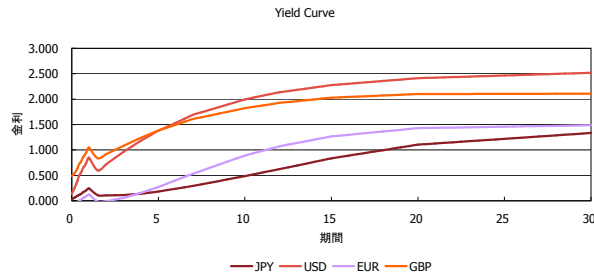
INDEX	日経225	前日比	TOPIX	前日比	JASDAQ	前日比	ダウ	前日比	S&P500	前日比	FT100	前日比
	18,436	118	1,518	-9	2,543	6	17,489	321	2,053	45	6,376	28

出所：Bloombergよりかえてキャピタルマネジメントにて作成

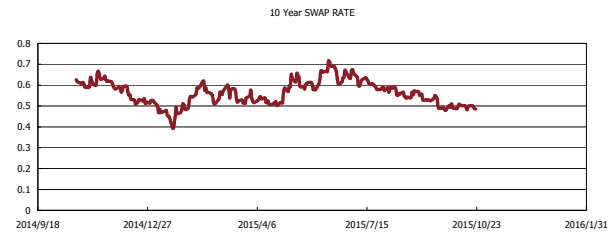
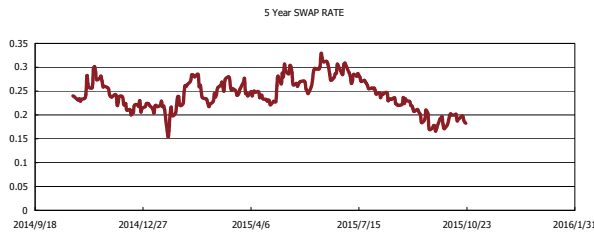
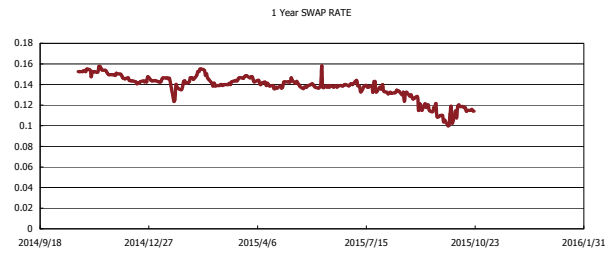
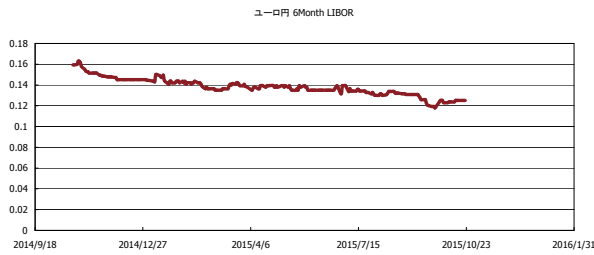


# Kaede Market Report

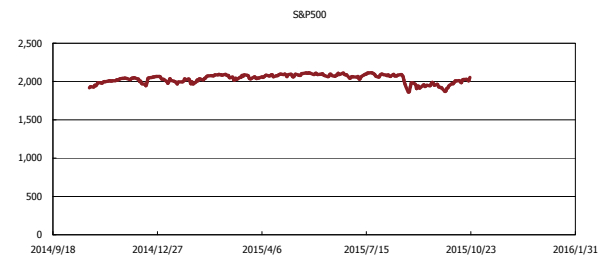
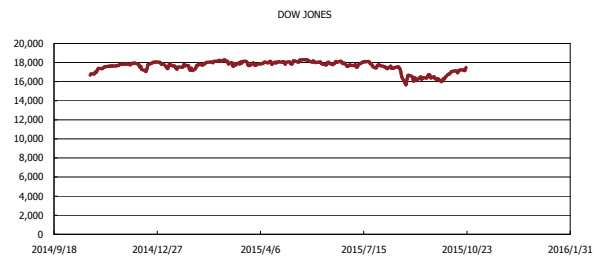
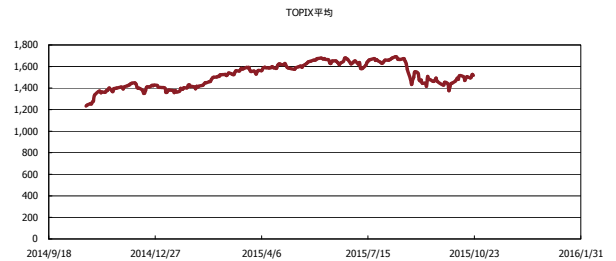
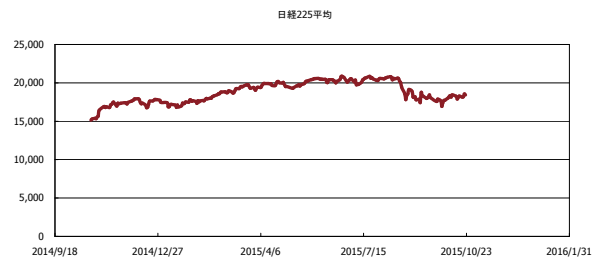
## 金利情報：Yield Curve



## 金利情報：ヒストリカル・データ



## 株価データ：ヒストリカル・データ



出所：Bloombergよりかえてキャピタルマネジメントにて作成