



Kaede Market Report

金利情報

LIBOR	ACT/360							
	JPY	前日比	USD	前日比	EUR	前日比	GBP	前日比
O/N	0.02786	-0.00143	0.1315	-0.0005	-0.18143	0.00143	0.4825	0
1W	0.02643	-0.00286	0.1545	-0.00175	-0.16286	0.00214	0.48563	-0.00093
1M	0.04	-0.00714	0.1935	-0.00345	-0.135	-0.00286	0.506	-0.00156
2M	0.06286	0	0.2498	-0.0032	-0.09786	-0.00429	0.53788	-0.00125
3M	0.07786	-0.00285	0.3229	0.003	-0.06643	-0.01357	0.57938	0
6M	0.12514	0	0.5269	-0.0015	0.00214	-0.01486	0.74125	-0.00125
1Y	0.23757	-0.00286	0.8319	-0.00225	0.1	-0.02171	1.025	-0.0065

TBOR	ACT/365	
	JPY	前日比
O/N	-	-
1W	0.10818	0
1M	0.13	0
2M	0.15	0
3M	0.17091	0
6M	0.25727	0
1Y	0.28364	0

Swap Rate

Swap Rate	ACT/360							
	JPY	前日比	USD	前日比	EUR	前日比	GBP	前日比
1Y	0.11414	0	0.4943	0.0225	-0.026	-0.012	0.78	0.003
18M	0.1075	-0.0025	0.62505	0.0282	-0.031	-0.0175	0.855	0.017
2Y	0.1035	-0.004	0.7558	0.0339	-0.019	-0.014	0.941	0.023
3Y	0.1115	-0.001	1.0068	0.0427	0.0505	-0.0075	1.115	0.031
4Y	0.139	-0.001	1.2308	0.0461	0.1535	-0.0025	1.285	0.044
5Y	0.181	-0.0015	1.4273	0.0494	0.2725	0.0005	1.437	0.054
7Y	0.2915	0	1.7365	0.0472	0.543	0.01	1.667	0.059
10Y	0.4865	0.001	2.0379	0.0437	0.907	0.018	1.891	0.069
12Y	0.62655	0.00418	2.1748	0.0405	1.0941	0.0226	1.993	0.068
15Y	0.8335	-0.00081	2.3133	0.0381	1.2916	0.0256	2.0945	0.067
20Y	1.1025	-0.00125	2.4465	0.035	1.4576	0.0291	2.161	0.062
30Y	1.3285	-0.00489	2.5475	0.0305	1.535	0.049	2.157	0.051

無担コールO/N	当日	
	前日比	前日比
Bid	0.077	-0.021
Ask	0.12	0.022

プライムレート	当日	
	前日比	前日比
短ブラ	1.475	0
長ブラ	1.1	0

国債先物	当日	
	前日比	前日比
10年先物	148.49	0.04

格付利回り情報：日本証券業協会

R&I	格付				
	AAA	AA	A	BBB	BB
1Y	0.13	0.20	0.46	0.67	1.67
2Y	0.14	0.23	0.58		
3Y	0.16	0.27	0.53		
4Y	0.20	0.32	0.69	1.64	
5Y	0.23	0.36	0.65	1.70	
6Y	0.25	0.44	0.69		
7Y	0.32	0.50	0.49		
8Y	0.38	0.64	0.92		
9Y	0.45	0.73	0.74		
10Y	0.56	0.81	0.80		
15Y	0.90	1.11	#N/A	Sec	
20Y	1.57	2.42	#N/A	Sec	

JCR	格付				
	AAA	AA	A	BBB	BB
1Y	0.12	0.18	0.29	0.58	
2Y	0.14	0.20	0.34	0.67	
3Y	0.16	0.24	0.39	0.37	
4Y	0.19	0.30	0.47	0.52	
5Y		0.33	0.45	1.99	
6Y	0.24	0.37	0.52	1.54	
7Y	0.30	0.42	0.51	#N/A	Sec
8Y	0.37	0.58	0.71	0.89	#N/A
9Y	0.47	0.71	0.82	#N/A	Sec
10Y	0.51	0.69	0.90	#N/A	Sec
15Y		1.03	1.48	#N/A	Sec
20Y			2.42	#N/A	Sec

為替情報

	USD	EUR	JPY	GBP	CHF	CAD	AUD	NZD	HKD	NOK	SEK
SEK	8.52	9.38	7.02	13.07	8.70	6.47	6.15	5.75	1.10	1.02	1.00
NOK	8.39	9.24	6.92	12.88	8.58	6.37	6.06	5.66	1.08	1.00	0.99
HKD	7.75	8.54	6.39	11.89	7.92	5.88	5.59	5.23	1.00	0.92	0.91
NZD	1.48	1.63	0.01	2.27	1.51	1.13	1.07	1.00	0.19	0.18	0.17
AUD	1.39	1.53	1.14	2.13	1.42	1.05	1.00	0.93	0.18	0.17	0.16
CAD	1.32	1.45	1.09	2.02	1.35	1.00	0.95	0.89	0.17	0.16	0.15
CHF	0.98	1.08	0.81	1.50	1.00	0.74	0.71	0.66	0.13	0.12	0.11
GBP	0.65	0.72	0.54	1.00	0.67	0.49	0.47	0.44	0.08	0.08	0.08
JPY	121.27	133.59	1.00	186.06	123.92	92.08	87.53	81.82	15.65	14.45	14.24
EUR	0.91	1.00	0.75	1.39	0.93	0.69	0.66	0.61	0.12	0.11	0.11
USD	1.00	1.10	0.82	1.53	1.02	0.76	0.72	0.67	0.13	0.12	0.12

*100

株式情報

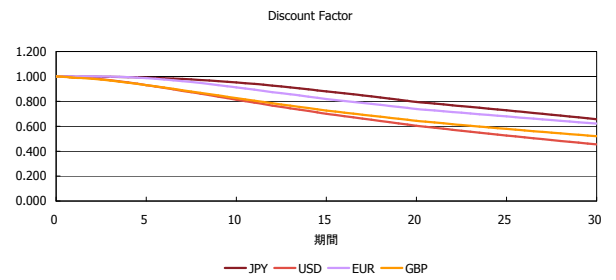
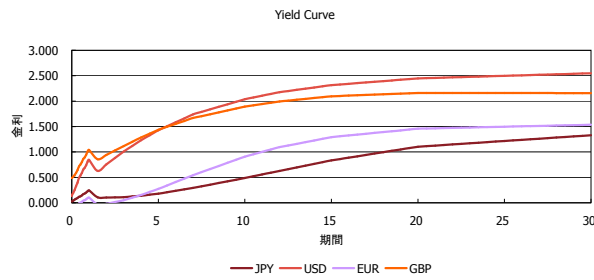
INDEX	日経225	前日比	TOPIX	前日比	JASDAQ	前日比	ダウ	前日比	S&P500	前日比	FT100	前日比
	18,825	-389	1,548	30	2,556	13	17,647	158	2,066	13	6,444	68

出所：Bloombergよりかえてキャピタルマネジメントにて作成

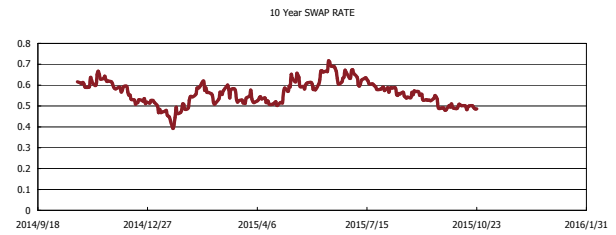
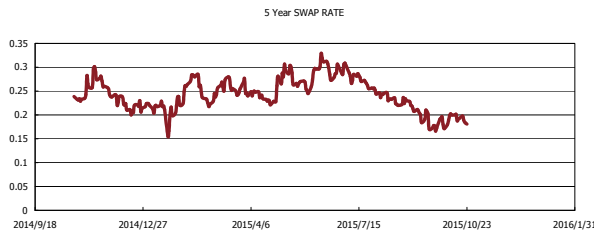
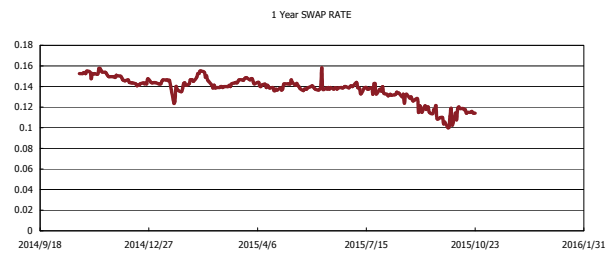
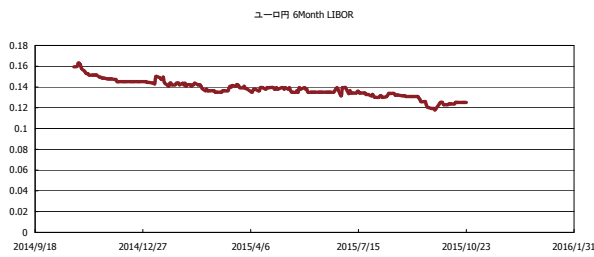


Kaede Market Report

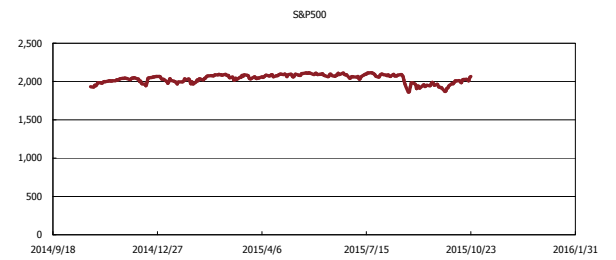
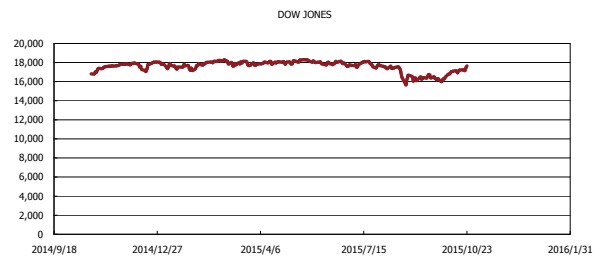
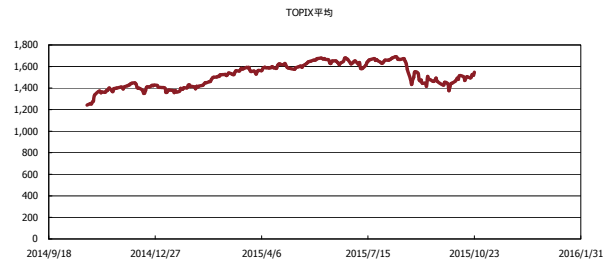
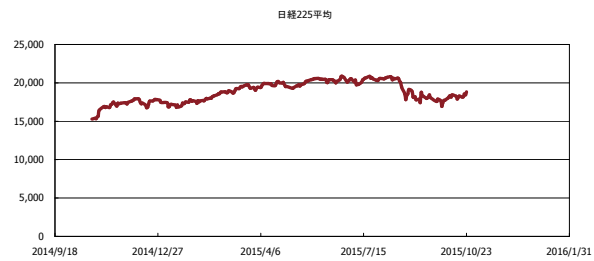
金利情報：Yield Curve



金利情報：ヒストリカル・データ



株価データ：ヒストリカル・データ



出所：Bloombergよりかえてキャピタルマネジメントにて作成