



Kaede Market Report

金利情報

LIBOR	ACT/360							
	JPY	前日比	USD	前日比	EUR	前日比	GBP	前日比
O/N	0.02643	0.00214	0.1315	0	-0.18	0	0.4825	0
1W	0.03214	0.00714	0.1528	-0.0001	-0.16357	0	0.48531	-0.00032
1M	0.04	0	0.19075	-0.0028	-0.13571	0	0.50631	-0.00032
2M	0.06786	0.005	0.2493	-5E-05	-0.09286	0.00571	0.53813	0.00125
3M	0.08214	0.00428	0.3239	0.00075	-0.07	-0.00143	0.57938	0
6M	0.12086	-0.00428	0.53465	0.003	0	-0.00143	0.74	-0.00125
1Y	0.22757	-0.00714	0.8384	0.00025	0.09357	-0.005	1.01875	-0.00775

TBOR	ACT/365	
	JPY	前日比
O/N	-	-
1W	0.10818	0
1M	0.13	0
2M	0.15	0
3M	0.17091	0
6M	0.25727	0
1Y	0.28364	0

Swap Rate

Swap Rate	ACT/360							
	JPY	前日比	USD	前日比	EUR	前日比	GBP	前日比
1Y	0.11108	-0.0028	0.484	-0.011	-0.035	-0.004	0.782	-0.006
18M	0.105	-0.0025	0.60615	-0.0171	-0.048	-0.007	0.842	-0.01
2Y	0.1024	-0.00135	0.7283	-0.0232	-0.041	-0.009	0.918	-0.015
3Y	0.1075	-0.0025	0.9611	-0.0339	0.0156	-0.0126	1.0785	-0.023
4Y	0.1325	-0.005	1.1703	-0.0396	0.1119	-0.021	1.2315	-0.0305
5Y	0.1735	-0.0065	1.3576	-0.0403	0.2269	-0.0291	1.368	-0.036
7Y	0.281	-0.009	1.6645	-0.037	0.4795	-0.0435	1.585	-0.041
10Y	0.4735	-0.0115	1.9609	-0.0348	0.8265	-0.0545	1.794	-0.044
12Y	0.60875	-0.01625	2.0988	-0.0301	1.007	-0.0595	1.8915	-0.0485
15Y	0.82	-0.0125	2.2365	-0.0265	1.202	-0.0615	1.994	-0.0465
20Y	1.08504	-0.01621	2.3712	-0.0213	1.3685	-0.066	2.0675	-0.0395
30Y	1.31	-0.016	2.4725	-0.015	1.442	-0.056	2.0645	-0.04

無担コールO/N	当日		前日比	
	Bid	0.075	-0.0225	-0.01
Ask	0.12	0.0225		

プライムレート	当日		前日比	
	短ブラ	1.475	0	0
長ブラ	1.1	0	0.0225	

国債先物	当日		前日比	
	10年先物	148.53	0.12	

格付利回り情報：日本証券業協会

R&I	格付				
	AAA	AA	A	BBB	BB
1Y	0.13	0.20	0.46	0.67	1.67
2Y	0.14	0.23	0.58		
3Y	0.16	0.27	0.53		
4Y	0.20	0.33	0.69	1.63	
5Y	0.23	0.36	0.63	1.70	
6Y	0.26	0.44	0.69		
7Y	0.31	0.50	0.49		
8Y	0.38	0.64	0.92		
9Y	0.45	0.74	0.75		
10Y	0.56	0.82	0.83		
15Y	0.92	1.09	#N/A	Sec	
20Y	1.58	2.41	#N/A	Sec	

JCR	格付				
	AAA	AA	A	BBB	BB
1Y	0.12	0.18	0.28	0.58	
2Y	0.14	0.20	0.34	0.67	
3Y	0.16	0.24	0.38	0.37	
4Y	0.19	0.30	0.48	0.52	
5Y		0.33	0.45	1.99	
6Y	0.24	0.37	0.53	1.54	
7Y	0.30	0.43	0.50	#N/A	Sec
8Y	0.37	0.59	0.72	0.88	#N/A
9Y	0.47	0.73	0.82	#N/A	Sec
10Y	0.52	0.69	0.92	#N/A	Sec
15Y		1.03	1.48	#N/A	Sec
20Y			2.41	#N/A	Sec

為替情報

	USD	EUR	JPY	GBP	CHF	CAD	AUD	NZD	HKD	NOK	SEK
SEK	8.50	9.39	7.06	13.01	8.62	6.41	6.12	5.77	1.10	1.00	1.00
NOK	8.46	9.34	7.03	12.95	8.58	6.38	6.09	5.74	1.09	1.00	1.00
HKD	7.75	8.55	6.44	11.86	7.86	5.85	5.58	5.25	1.00	0.92	0.91
NZD	1.47	1.63	0.01	2.26	1.50	1.11	1.06	1.00	0.19	0.17	0.17
AUD	1.39	1.53	1.15	2.13	1.41	1.05	1.00	0.94	0.18	0.16	0.16
CAD	1.33	1.46	1.10	2.03	1.34	1.00	0.95	0.90	0.17	0.16	0.16
CHF	0.99	1.09	0.82	1.51	1.00	0.74	0.71	0.67	0.13	0.12	0.12
GBP	0.65	0.72	0.54	1.00	0.66	0.49	0.47	0.44	0.08	0.08	0.08
JPY	120.38	132.88	1.00	184.23	122.06	90.80	86.67	81.62	15.53	14.23	14.16
EUR	0.91	1.00	0.75	1.39	0.92	0.68	0.65	0.61	0.12	0.11	0.11
USD	1.00	1.10	0.83	1.53	1.01	0.75	0.72	0.68	0.13	0.12	0.12

*100

株式情報

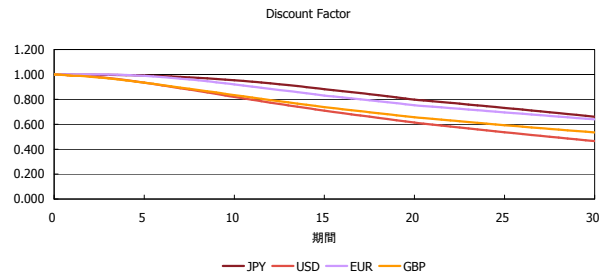
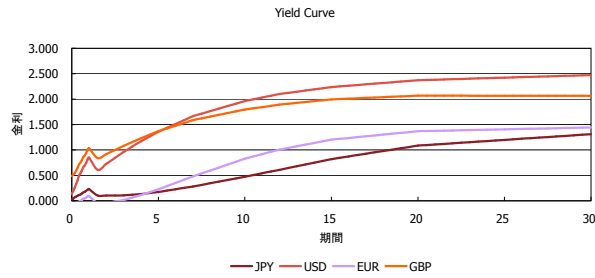
INDEX	日経225	前日比	TOPIX	前日比	JASDAQ	前日比	ダウ	前日比	S&P500	前日比	FT100	前日比
		18,777	170	1,543	-16	2,570	-9	17,581	-42	2,060	-2	6,365

出所：Bloombergよりかえてキャピタルマネジメントにて作成

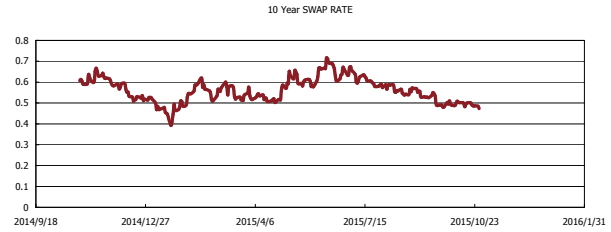
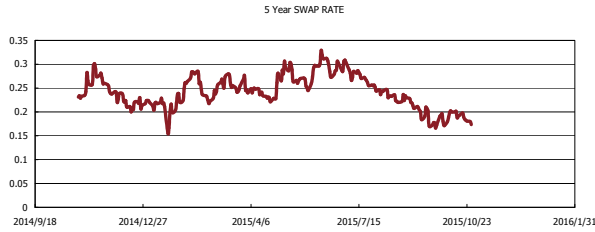
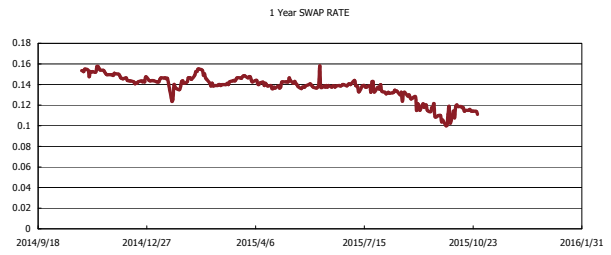
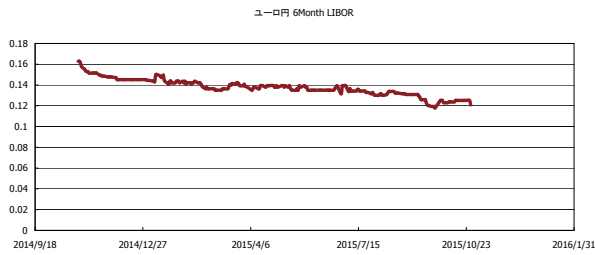


Kaede Market Report

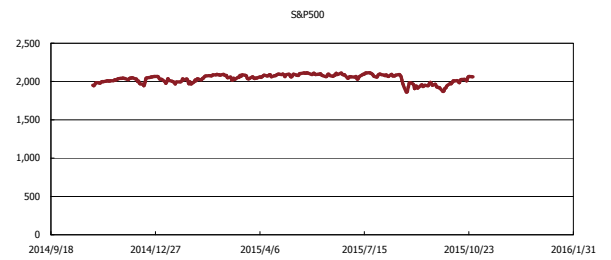
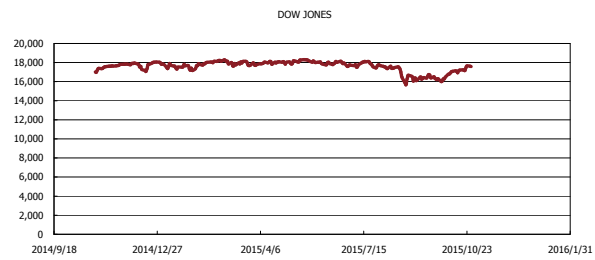
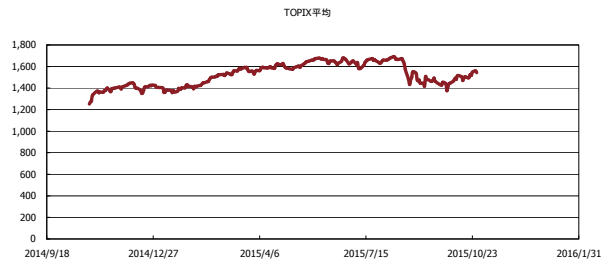
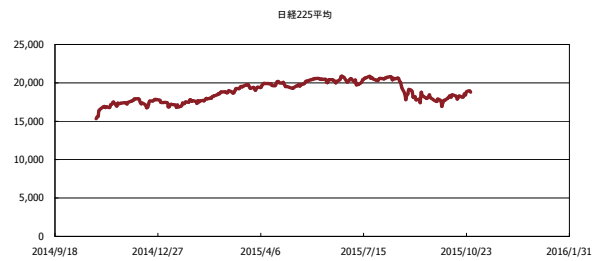
金利情報：Yield Curve



金利情報：ヒストリカル・データ



株価データ：ヒストリカル・データ



出所：Bloombergよりかえてキャピタルマネジメントにて作成