



## Kaede Market Report

## 金利情報

LIBOR	ACT/360							
	JPY	前日比	USD	前日比	EUR	前日比	GBP	前日比
O/N	0.03214	0.00571	0.132	0.0005	-0.18	0	0.4825	0
1W	0.03643	0.00429	0.1531	0.0003	-0.16714	-0.00357	0.48563	0.00032
1M	0.04943	0.00943	0.1883	-0.00245	-0.13714	-0.00143	0.50569	-0.00062
2M	0.06643	-0.00143	0.24625	-0.00305	-0.09357	-0.00071	0.54063	0.0025
3M	0.08214	0	0.3219	-0.002	-0.07143	-0.00143	0.57813	-0.00125
6M	0.12086	0	0.53365	-0.001	-0.003	-0.003	0.7375	-0.0025
1Y	0.22757	0	0.83615	-0.00225	0.08929	-0.00428	1.0175	-0.00125

TBOR	ACT/365	
	JPY	前日比
O/N	-	-
1W	0.10818	0
1M	0.13	0
2M	0.15	0
3M	0.17091	0
6M	0.25727	0
1Y	0.28364	0

## Swap Rate

Swap Rate	ACT/360							
	JPY	前日比	USD	前日比	EUR	前日比	GBP	前日比
1Y	0.10874	-0.00234	0.501	0.017	-0.04	-0.005	0.78	-0.002
18M	0.10475	-0.00025	0.60975	0.0036	-0.0535	-0.0055	0.843	0.001
2Y	0.1	-0.0024	0.7185	-0.0098	-0.046	-0.005	0.922	0.004
3Y	0.1051	-0.0024	0.9962	0.0351	-0.0042	-0.0198	1.0885	0.01
4Y	0.1315	-0.001	1.2203	0.05	0.103	-0.0089	1.246	0.0145
5Y	0.17227	-0.00123	1.4235	0.0659	0.2178	-0.0091	1.396	0.028
7Y	0.28	-0.001	1.721	0.0565	0.475	-0.0045	1.617	0.032
10Y	0.4725	-0.001	2.0078	0.0469	0.8255	-0.001	1.8265	0.0325
12Y	0.61	0.00125	2.1414	0.0426	1.0057	-0.0013	1.9305	0.039
15Y	0.8175	-0.0025	2.2772	0.0407	1.2005	-0.0015	2.031	0.037
20Y	1.08375	-0.00129	2.41	0.0388	1.366	-0.0025	2.094	0.0265
30Y	1.306	-0.004	2.5054	0.0329	1.431	-0.011	2.103	0.0385

無担コールO/N	当日		前日比	
	Bid	0.076	-0.0215	
Ask	0.12	0.0225		

プライムレート	当日		前日比	
	短ブラ	1.475	0	
長ブラ	1.1	0		

国債先物	当日		前日比	
	10年先物	148.61	0.08	

## 格付利回り情報：日本証券業協会

R&I	格付				
	AAA	AA	A	BBB	BB
1Y	0.13	0.19	0.46	1.67	
2Y	0.14	0.22	0.57		
3Y	0.15	0.26	0.52		
4Y	0.19	0.32	0.67	1.61	
5Y	0.22	0.35	0.64	1.69	
6Y	0.24	0.43	0.68		
7Y	0.30	0.49	0.47		
8Y	0.37	0.63	0.91		
9Y	0.44	0.73	0.74		
10Y	0.55	0.81	0.82		
15Y	0.91	1.08	#N/A	Sec	
20Y	1.57		2.41	#N/A	Sec

JCR	格付				
	AAA	AA	A	BBB	BB
1Y	0.12	0.18	0.28	0.58	
2Y	0.14	0.20	0.34	0.67	
3Y	0.16	0.23	0.38	0.36	
4Y	0.18	0.30	0.46	0.51	
5Y		0.32	0.44	1.98	
6Y	0.23	0.35	0.52	1.53	
7Y	0.29	0.43	0.49	#N/A	Sec
8Y	0.36	0.58	0.71	0.87	#N/A
9Y	0.46	0.72	0.81	#N/A	Sec
10Y	0.51	0.68	0.91	#N/A	Sec
15Y		1.02	1.47	#N/A	Sec
20Y			2.41	#N/A	Sec

## 為替情報

	USD	EUR	JPY	GBP	CHF	CAD	AUD	NZD	HKD	NOK	SEK
SEK	8.43	9.32	6.99	12.91	8.56	6.42	6.03	5.66	1.09	0.99	1.00
NOK	8.47	9.38	7.03	12.98	8.61	6.46	6.06	5.70	1.09	1.00	1.01
HKD	7.75	8.58	6.43	11.87	7.88	5.91	5.54	5.21	1.00	0.91	0.92
NZD	1.49	1.65	0.01	2.28	1.51	1.13	1.06	1.00	0.19	0.18	0.18
AUD	1.40	1.55	1.16	2.14	1.42	1.07	1.00	0.94	0.18	0.16	0.17
CAD	1.31	1.45	1.09	2.01	1.33	1.00	0.94	0.88	0.17	0.15	0.16
CHF	0.98	1.09	0.82	1.51	1.00	0.75	0.70	0.66	0.13	0.12	0.12
GBP	0.65	0.72	0.54	1.00	0.66	0.50	0.47	0.44	0.08	0.08	0.08
JPY	120.50	133.33	1.00	184.63	122.48	91.89	86.21	81.01	15.55	14.22	14.30
EUR	0.90	1.00	0.75	1.38	0.92	0.69	0.65	0.61	0.12	0.11	0.11
USD	1.00	1.11	0.83	1.53	1.02	0.76	0.72	0.67	0.13	0.12	0.12

\*100

## 株式情報

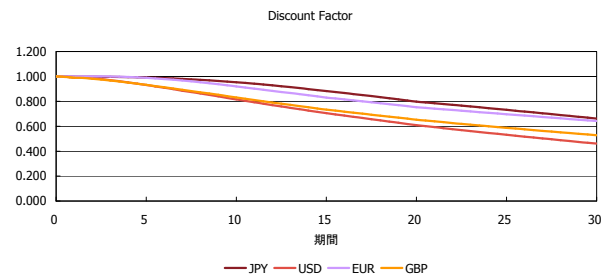
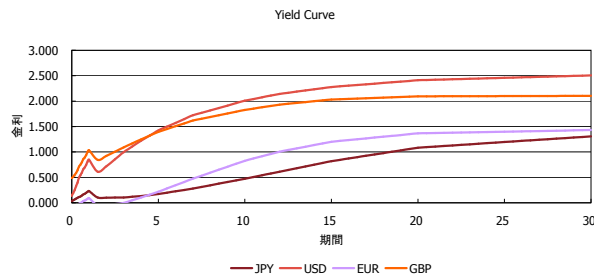
INDEX	日経225	前日比	TOPIX	前日比	JASDAQ	前日比	ダウ	前日比	S&P500	前日比	FT100	前日比
	18,903	-126	1,547	4	2,566	-3	17,780	198	2,085	24	6,438	73

出所：Bloombergよりかえてキャピタルマネジメントにて作成

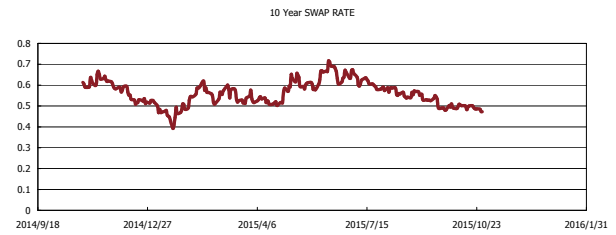
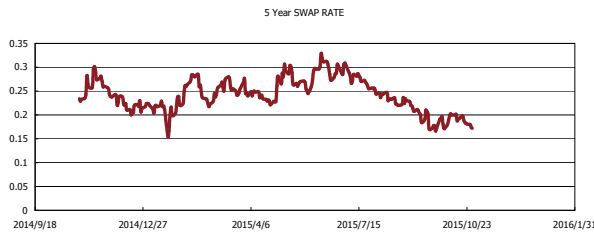
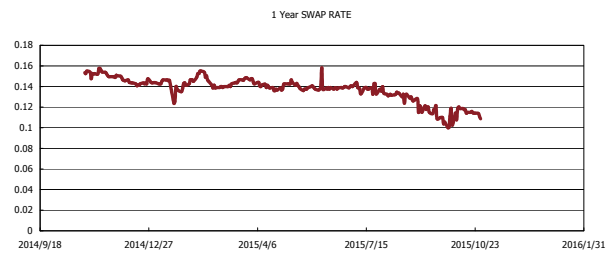
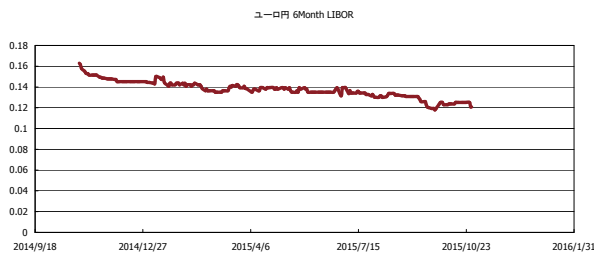


# Kaede Market Report

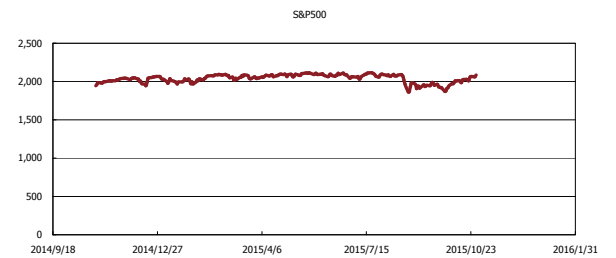
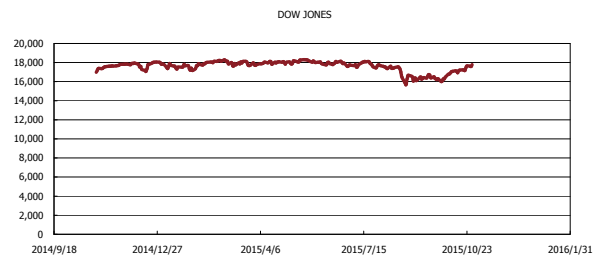
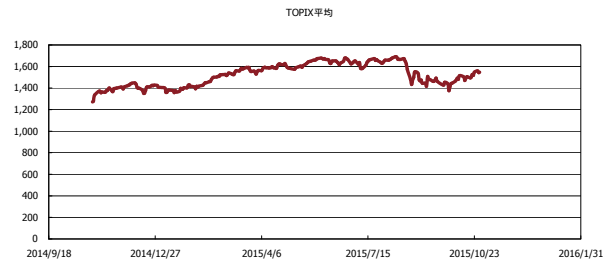
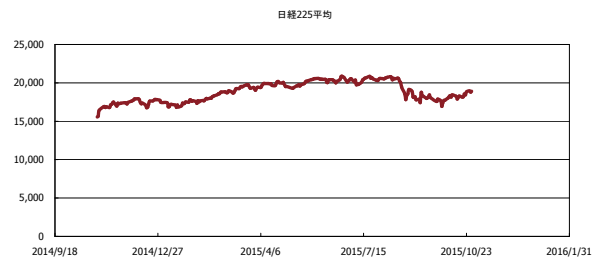
## 金利情報：Yield Curve



## 金利情報：ヒストリカル・データ



## 株価データ：ヒストリカル・データ



出所：Bloombergよりかえてキャピタルマネジメントにて作成