



Kaede Market Report

金利情報

LIBOR	ACT/360							
	JPY	前日比	USD	前日比	EUR	前日比	GBP	前日比
O/N	0.03357	0.00143	0.132	0	-0.18	0	0.4825	0
1W	0.03571	-0.00072	0.1575	0.0044	-0.16714	0	0.48563	0
1M	0.04943	0	0.193	0.0047	-0.13357	0.00357	0.50944	0.00375
2M	0.06643	0	0.2535	0.00725	-0.09714	-0.00357	0.54063	0
3M	0.08286	0.00072	0.3289	0.007	-0.07143	0	0.58	0.00187
6M	0.12157	0.00071	0.5489	0.01525	-0.003	0	0.74	0.0025
1Y	0.22757	0	0.8629	0.02675	0.09071	0.00142	1.03	0.0125

TIBOR	ACT/365	
	JPY	前日比
O/N	-	-
1W	0.10818	0
1M	0.13	0
2M	0.15	0
3M	0.17091	0
6M	0.25727	0
1Y	0.28364	0

Swap Rate

Swap Rate	ACT/360							
	JPY	前日比	USD	前日比	EUR	前日比	GBP	前日比
1Y	0.11226	0.00352	0.5508	0.0498	-0.029	0.011	0.813	0.033
18M	0.105	0.00025	0.6953	0.08555	-0.035	0.0185	0.897	0.054
2Y	0.1025	0.0025	0.8398	0.1213	-0.022	0.024	0.9905	0.0685
3Y	0.1076	0.0025	1.0992	0.103	0.041	0.0452	1.172	0.0835
4Y	0.13375	0.00225	1.3227	0.1024	0.1493	0.0463	1.3455	0.0995
5Y	0.17625	0.00398	1.5125	0.089	0.2773	0.0595	1.504	0.108
7Y	0.28625	0.00625	1.8108	0.0898	0.55	0.075	1.731	0.114
10Y	0.4775	0.005	2.0971	0.0893	0.915	0.0895	1.9465	0.12
12Y	0.615	0.005	2.2271	0.0857	1.0955	0.0898	2.0385	0.108
15Y	0.8225	0.005	2.3585	0.0813	1.2898	0.0893	2.1345	0.1035
20Y	1.09125	0.0075	2.4845	0.0745	1.4557	0.0897	2.193	0.099
30Y	1.3125	0.0065	2.5775	0.0721	1.518	0.087	2.178	0.075

無担コールO/N	当日		前日比		
	Bid	0.075	-0.023	Ask	0.12

プライムレート	当日		前日比		
	短ブラ	1.475	0	長ブラ	1.1

国債先物	当日		前日比	
	10年先物	148.63	0.02	

格付利回り情報：日本証券業協会

R&I	格付				
	AAA	AA	A	BBB	BB
1Y	0.13	0.19	0.46	1.67	
2Y	0.14	0.22	0.57		
3Y	0.16	0.26	0.53		
4Y	0.19	0.32	0.66	1.61	
5Y	0.22	0.35	0.67	1.69	
6Y	0.25	0.43	0.68		
7Y	0.31	0.49	0.47		
8Y	0.38	0.64	0.91		
9Y	0.45	0.74	0.74		
10Y	0.55	0.81	0.82		
15Y	0.91	1.08	#N/A	Sec	
20Y	1.58	2.39	#N/A	Sec	

JCR	格付				
	AAA	AA	A	BBB	BB
1Y	0.11	0.18	0.28	0.59	
2Y	0.14	0.20	0.34	0.67	
3Y	0.16	0.23	0.37	0.36	
4Y	0.18	0.30	0.47	0.51	
5Y		0.32	0.44	2.00	
6Y	0.23	0.36	0.52	1.53	
7Y	0.29	0.43	0.49	#N/A	Sec
8Y	0.36	0.57	0.72	0.88	#N/A
9Y	0.48	0.73	0.83	#N/A	Sec
10Y	0.51	0.68	0.91	#N/A	Sec
15Y		1.03	1.47	#N/A	Sec
20Y			2.39	#N/A	Sec

為替情報

	USD	EUR	JPY	GBP	CHF	CAD	AUD	NZD	HKD	NOK	SEK
SEK	8.54	9.36	7.05	13.07	8.62	6.49	6.04	5.71	1.10	1.00	1.00
NOK	8.58	9.41	7.08	13.13	8.66	6.52	6.07	5.73	1.11	1.00	1.00
HKD	7.75	8.50	6.40	11.86	7.82	5.89	5.48	5.18	1.00	0.90	0.91
NZD	1.50	1.64	0.01	2.29	1.51	1.14	1.06	1.00	0.19	0.17	0.18
AUD	1.41	1.55	1.17	2.16	1.43	1.07	1.00	0.94	0.18	0.16	0.17
CAD	1.32	1.44	1.09	2.01	1.33	1.00	0.93	0.88	0.17	0.15	0.15
CHF	0.99	1.09	0.82	1.52	1.00	0.75	0.70	0.66	0.13	0.12	0.12
GBP	0.65	0.72	0.54	1.00	0.66	0.50	0.46	0.44	0.08	0.08	0.08
JPY	121.10	132.81	1.00	185.31	122.22	92.01	85.69	80.94	15.63	14.12	14.18
EUR	0.91	1.00	0.75	1.40	0.92	0.69	0.65	0.61	0.12	0.11	0.11
USD	1.00	1.10	0.83	1.53	1.01	0.76	0.71	0.67	0.13	0.12	0.12

*100

株式情報

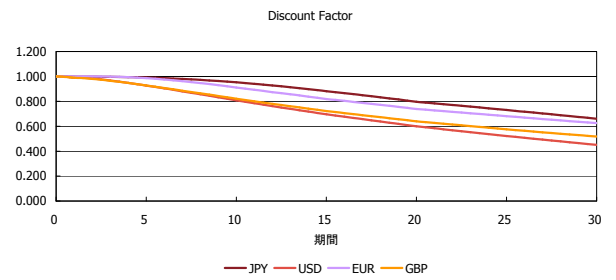
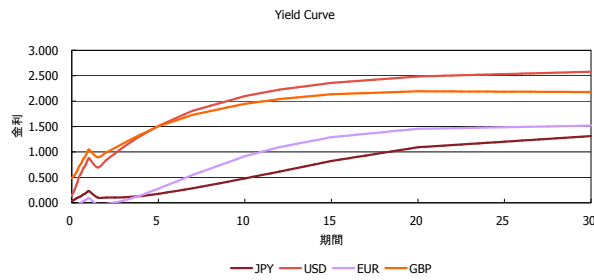
INDEX	日経225	前日比	TOPIX	前日比	JASDAQ	前日比	ダウ	前日比	S&P500	前日比	FT100	前日比
	18,936	-33	1,547	-0	2,566	0	17,756	-24	2,083	-2	6,396	-42

出所：Bloombergよりかえてキャピタルマネジメントにて作成

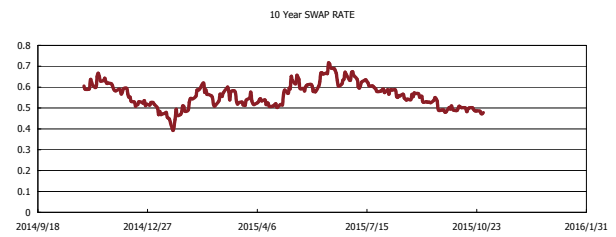
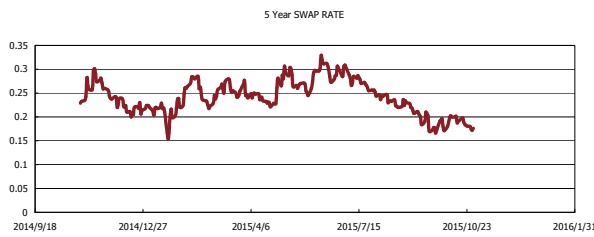
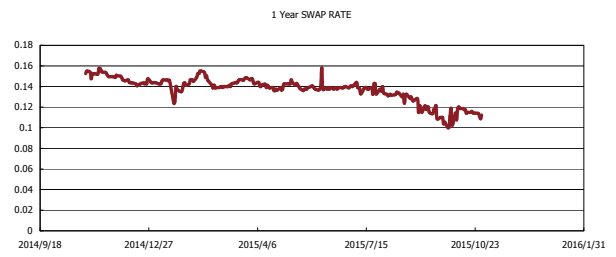
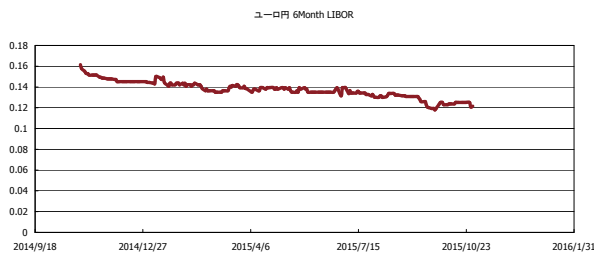


Kaede Market Report

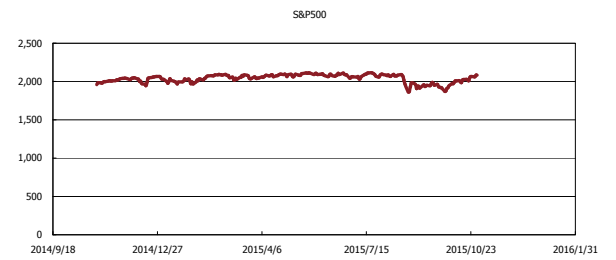
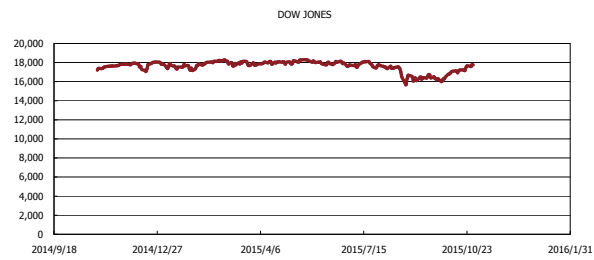
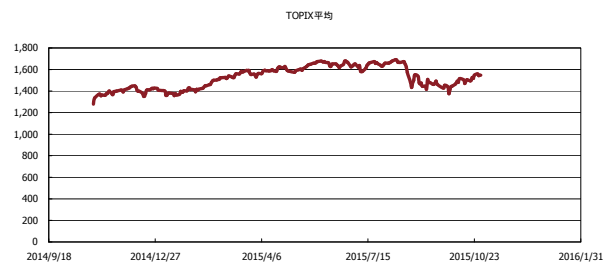
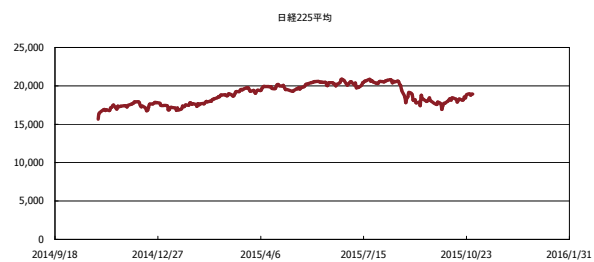
金利情報：Yield Curve



金利情報：ヒストリカル・データ



株価データ：ヒストリカル・データ



出所：Bloombergよりかえてでキャピタルマネジメントにて作成