



## Kaede Market Report

## 金利情報

LIBOR	ACT/360							
	JPY	前日比	USD	前日比	EUR	前日比	GBP	前日比
O/N	0.02786	-0.00571	0.1248	-0.0072	-0.17286	0.00714	0.4775	-0.005
1W	0.03429	-0.00142	0.1559	-0.0016	-0.16929	-0.00215	0.48531	-0.00032
1M	0.04943	0	0.192	-0.001	-0.13357	0	0.51069	0.00125
2M	0.06214	-0.00429	0.25305	-0.00045	-0.09929	-0.00215	0.53688	-0.00375
3M	0.08143	-0.00143	0.3341	0.0052	-0.07429	-0.00286	0.58	0
6M	0.12157	0	0.55165	0.00275	-0.003	0	0.7325	-0.0075
1Y	0.22614	-0.00143	0.8684	0.0055	0.09071	0	1.03875	0.00875

TBOR	ACT/365	
	JPY	前日比
O/N	-	-
1W	0.10818	0
1M	0.13	0
2M	0.15	0
3M	0.17091	0
6M	0.25727	0
1Y	0.28364	0

## Swap Rate

Swap Rate	ACT/360							
	JPY	前日比	USD	前日比	EUR	前日比	GBP	前日比
1Y	0.11516	0.0029	0.5483	-0.0025	-0.028	0.001	0.802	-0.011
18M	0.10748	0.00248	0.69475	-0.00055	-0.033	0.002	0.885	-0.012
2Y	0.1075	0.005	0.8412	0.0014	-0.021	0.001	0.979	-0.0115
3Y	0.11375	0.00615	1.1034	0.0042	0.043	0.002	1.164	-0.008
4Y	0.14081	0.00706	1.3184	-0.0043	0.147	-0.0023	1.337	-0.0085
5Y	0.185	0.00875	1.5004	-0.0121	0.2715	-0.0058	1.4925	-0.0115
7Y	0.295	0.00875	1.7881	-0.0227	0.539	-0.011	1.715	-0.016
10Y	0.4875	0.01	2.064	-0.0331	0.899	-0.016	1.926	-0.0205
12Y	0.625	0.01	2.1925	-0.0346	1.081	-0.0145	2.0188	-0.0197
15Y	0.83	0.0075	2.321	-0.0375	1.275	-0.0148	2.11	-0.0245
20Y	1.0975	0.00625	2.4458	-0.0387	1.43	-0.0257	2.162	-0.031
30Y	1.3225	0.01	2.5365	-0.041	1.5	-0.018	2.1395	-0.0385

無担コールO/N	当日	
	前日比	前日比
Bid	0.07	-0.0275
Ask	0.12	0.0225

プライムレート	当日	
	前日比	前日比
短ブラ	1.475	0
長ブラ	1.1	0

国債先物	当日	
	前日比	前日比
10年先物	148.56	-0.07

## 格付利回り情報：日本証券業協会

R&I	格付				
	AAA	AA	A	BBB	BB
1Y	0.13	0.19	0.46	0.46	1.74
2Y	0.14	0.22	0.57		
3Y	0.16	0.26	0.57		
4Y	0.20	0.32	0.63	1.62	
5Y	0.22	0.36	0.71	1.69	
6Y	0.25	0.43	0.69		
7Y	0.32	0.50	0.48		
8Y	0.39	0.64	0.91		
9Y	0.46	0.74	0.74		
10Y	0.56	0.81	0.82		
15Y	0.92	1.09	#N/A	Sec	
20Y	1.58	2.39	#N/A	Sec	

JCR	格付				
	AAA	AA	A	BBB	BB
1Y	0.11	0.17	0.28	0.55	
2Y	0.14	0.20	0.34	0.67	
3Y	0.16	0.23	0.39	0.36	
4Y	0.18	0.30	0.45	0.51	
5Y		0.33	0.44	2.03	
6Y	0.24	0.36	0.53	1.53	
7Y	0.30	0.43	0.50	#N/A	Sec
8Y	0.37	0.58	0.72	0.88	#N/A
9Y	0.49	0.73	0.83	#N/A	Sec
10Y	0.52	0.69	0.91	#N/A	Sec
15Y		1.03	1.47	#N/A	Sec
20Y		2.39	#N/A	Sec	#N/A

## 為替情報

	USD	EUR	JPY	GBP	CHF	CAD	AUD	NZD	HKD	NOK	SEK
SEK	8.51	9.38	7.05	13.15	8.63	6.51	6.08	5.77	1.10	1.00	1.00
NOK	8.48	9.34	7.02	13.09	8.59	6.48	6.05	5.75	1.09	1.00	1.00
HKD	7.75	8.54	6.42	11.97	7.85	5.93	5.54	5.25	1.00	0.91	0.91
NZD	1.48	1.63	0.01	2.28	1.49	1.13	1.05	1.00	0.19	0.17	0.17
AUD	1.40	1.54	1.16	2.16	1.42	1.07	1.00	0.95	0.18	0.17	0.16
CAD	1.31	1.44	1.08	2.02	1.32	1.00	0.93	0.89	0.17	0.15	0.15
CHF	0.99	1.09	0.82	1.52	1.00	0.75	0.70	0.67	0.13	0.12	0.12
GBP	0.65	0.71	0.54	1.00	0.66	0.50	0.46	0.44	0.08	0.08	0.08
JPY	120.70	132.99	1.00	186.43	122.30	92.31	86.20	81.82	15.57	14.24	14.18
EUR	0.91	1.00	0.75	1.40	0.92	0.69	0.65	0.62	0.12	0.11	0.11
USD	1.00	1.10	0.83	1.54	1.01	0.76	0.71	0.68	0.13	0.12	0.12

\*100

## 株式情報

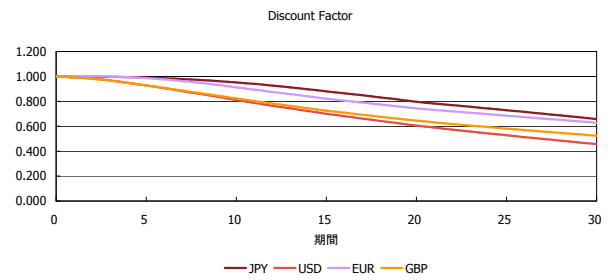
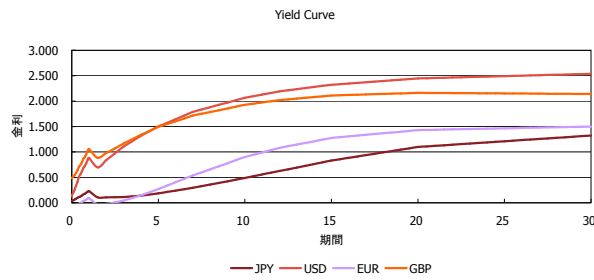
INDEX	日経225	前日比	TOPIX	前日比	JASDAQ	前日比	ダウ	前日比	S&P500	前日比	FT100	前日比
	19,083	-147	1,558	11	2,566	0	17,664	-92	2,074	-9	6,361	-35

出所：Bloombergよりかえてキャピタルマネジメントにて作成

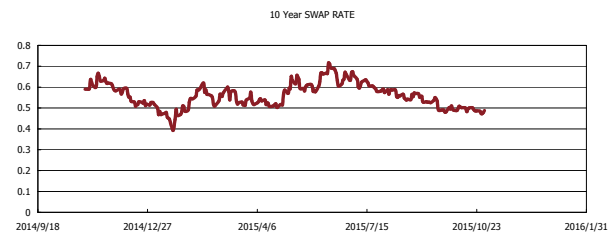
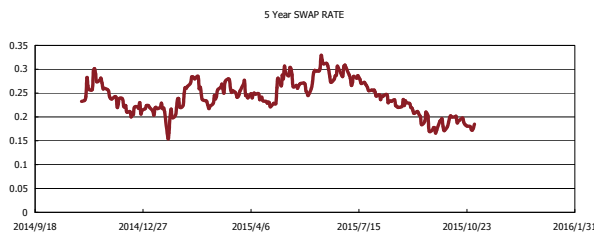
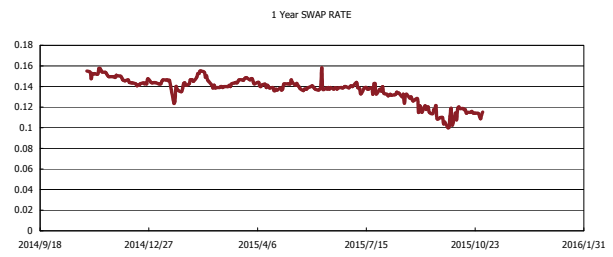
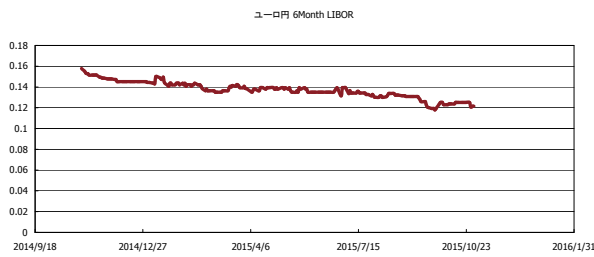


# Kaede Market Report

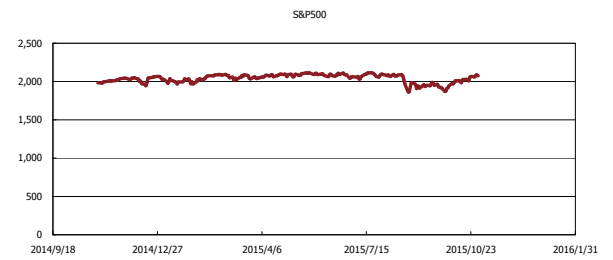
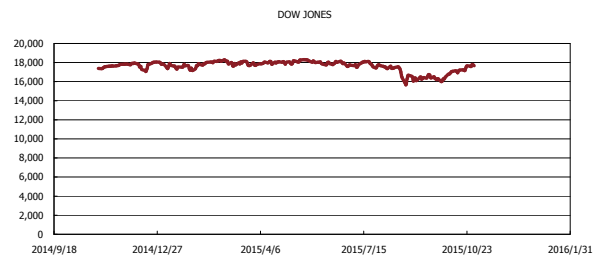
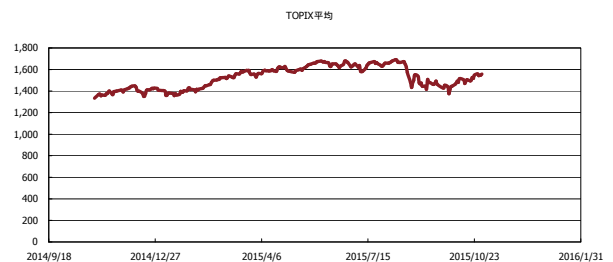
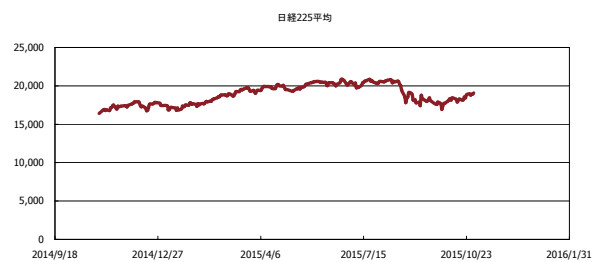
## 金利情報：Yield Curve



## 金利情報：ヒストリカル・データ



## 株価データ：ヒストリカル・データ



出所：Bloombergよりかえてキャピタルマネジメントにて作成