



Kaede Market Report

金利情報

LIBOR

	JPY		USD		EUR		GBP	
	前日比	前日比	前日比	前日比	前日比	前日比	前日比	
O/N	0.03	0.00214	0.131	0.0062	-0.18	-0.00714	0.4825	0.005
1W	0.03571	0.00142	0.15365	-0.00225	-0.16929	0	0.48656	0.00125
1M	0.04943	0	0.19	-0.002	-0.13643	-0.00286	0.5135	0.00281
2M	0.06214	0	0.25375	0.0007	-0.09929	0	0.5375	0.00062
3M	0.08143	0	0.3341	0	-0.07429	0	0.57938	-0.00062
6M	0.12157	0	0.55615	0.0045	-0.00143	0.00157	0.73688	0.00438
1Y	0.22614	0	0.87465	0.00625	0.09214	0.00143	1.0475	0.00875

ACT/360

TBOR ACT/365

	JPY	
	前日比	前日比
O/N	-	-
1W	0.10818	0
1M	0.13	0
2M	0.15	0
3M	0.17091	0
6M	0.25727	0
1Y	0.28364	0

Swap Rate

	JPY		USD		EUR		GBP	
	前日比	前日比	前日比	前日比	前日比	前日比	前日比	
1Y	0.11532	0.00016	0.5635	0.0152	-0.025	0.003	0.813	0.011
18M	0.10875	0.00127	0.71615	0.0214	-0.029	0.004	0.904	0.019
2Y	0.1075	0	0.8688	0.0276	-0.0125	0.0085	1.002	0.023
3Y	0.1145	0.00075	1.13	0.0266	0.054	0.011	1.1915	0.0275
4Y	0.1415	0.00069	1.3476	0.0292	0.166	0.019	1.362	0.025
5Y	0.185	0	1.533	0.0326	0.2943	0.0228	1.516	0.0235
7Y	0.2975	0.0025	1.8225	0.0344	0.57	0.031	1.739	0.024
10Y	0.4925	0.005	2.0993	0.0353	0.9375	0.0385	1.942	0.016
12Y	0.63125	0.00625	2.225	0.0325	1.1233	0.0423	2.037	0.0182
15Y	0.8375	0.0075	2.3538	0.0328	1.3191	0.0441	2.1255	0.0155
20Y	1.10875	0.01125	2.477	0.0312	1.4848	0.0548	2.174	0.012
30Y	1.3325	0.01	2.5645	0.028	1.5445	0.0445	2.154	0.0145

無担コールO/N

	当日	前日比
Bid	0.075	-0.02
Ask	0.12	0.025

プライムレート

	当日	前日比
短ブラ	1.475	0
長ブラ	1.1	0

国債先物

	当日	前日比
10年先物	148.48	-0.08

格付利回り情報：日本証券業協会

R&I

	AAA	AA	A	BBB	BB
1Y	0.13	0.19	0.45	1.83	
2Y	0.14	0.23	0.55		
3Y	0.16	0.27	0.56		
4Y	0.20	0.33	0.63	1.64	
5Y	0.23	0.37	0.72	1.72	
6Y	0.26	0.44	0.70		
7Y	0.33	0.51	0.50		
8Y	0.40	0.66	0.92		
9Y	0.48	0.76	0.76		
10Y	0.58	0.84	0.84		
15Y	0.94	1.10	#N/A Sec		
20Y	1.60		2.38 #N/A Sec		

JCR

	AAA	AA	A	BBB	BB
1Y	0.11	0.17	0.28	0.57	
2Y	0.14	0.20	0.33	0.69	
3Y	0.15	0.24	0.39	0.37	
4Y	0.19	0.31	0.45	0.51	
5Y		0.33	0.46	2.06	
6Y	0.24	0.37	0.54	1.48	
7Y	0.31	0.45	0.53	#N/A Sec	
8Y	0.38	0.60	0.74	0.89 #N/A Sec	
9Y	0.50	0.74	0.85	#N/A Sec	
10Y	0.54	0.72	0.93	#N/A Sec	
15Y		1.05	1.49 #N/A Sec	#N/A Sec	
20Y			2.38 #N/A Sec	#N/A Sec	

為替情報

	USD	EUR	JPY	GBP	CHF	CAD	AUD	NZD	HKD	NOK	SEK
SEK	8.52	9.39	7.06	13.14	8.64	6.50	6.08	5.74	1.10	1.00	1.00
NOK	8.49	9.35	7.03	13.09	8.60	6.48	6.06	5.72	1.10	1.00	1.00
HKD	7.75	8.54	6.42	11.95	7.86	5.92	5.53	5.22	1.00	0.91	0.91
NZD	1.48	1.63	0.01	2.29	1.50	1.13	1.06	1.00	0.19	0.17	0.17
AUD	1.40	1.54	1.16	2.16	1.42	1.07	1.00	0.94	0.18	0.17	0.16
CAD	1.31	1.44	1.09	2.02	1.33	1.00	0.93	0.88	0.17	0.15	0.15
CHF	0.99	1.09	0.82	1.52	1.00	0.75	0.70	0.66	0.13	0.12	0.12
GBP	0.65	0.71	0.54	1.00	0.66	0.50	0.46	0.44	0.08	0.08	0.08
JPY	120.72	133.05	1.00	186.17	122.40	92.16	86.16	81.38	15.58	14.22	14.17
EUR	0.91	1.00	0.75	1.40	0.92	0.69	0.65	0.61	0.12	0.11	0.11
USD	1.00	1.10	0.83	1.54	1.01	0.76	0.71	0.67	0.13	0.12	0.12

*100

株式情報

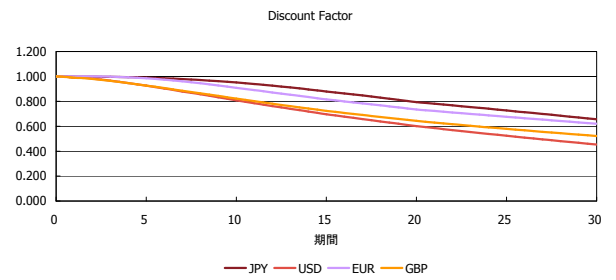
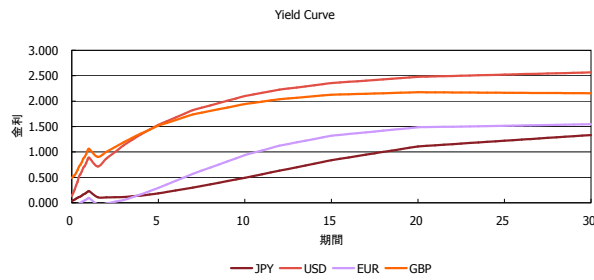
	日経225	前日比	TOPIX	前日比	JASDAQ	前日比	ダウ	前日比	S&P500	前日比	FT100	前日比
INDEX	18,683	400	1,527	-31	2,556	-10	17,829	165	2,095	22	6,362	1

出所：Bloombergよりかえてキャピタルマネジメントにて作成

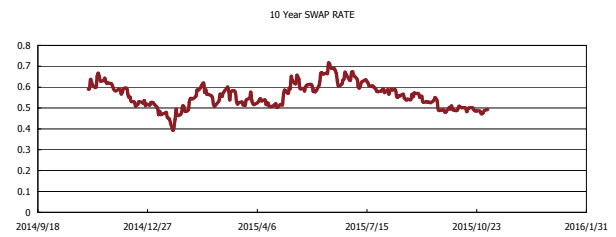
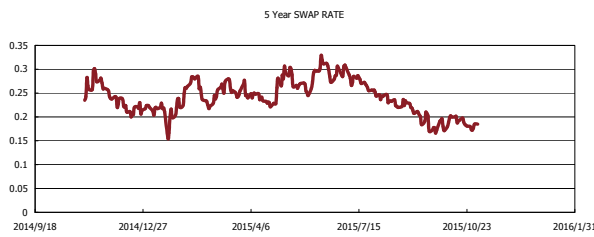
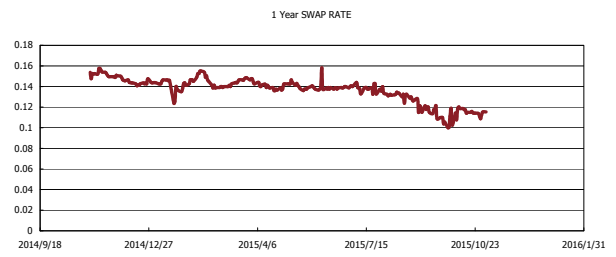
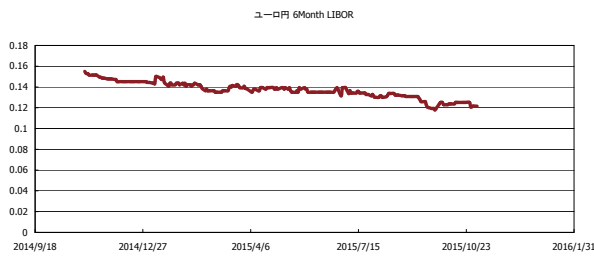


Kaede Market Report

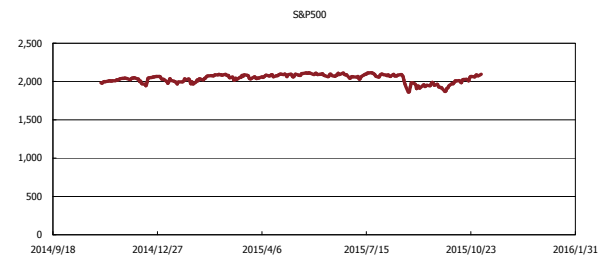
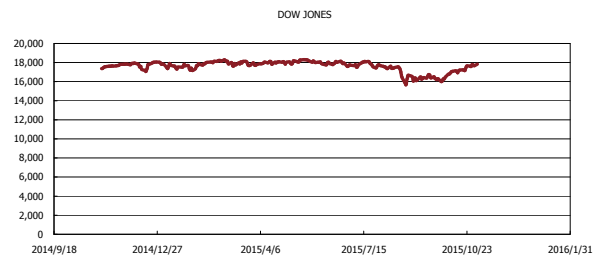
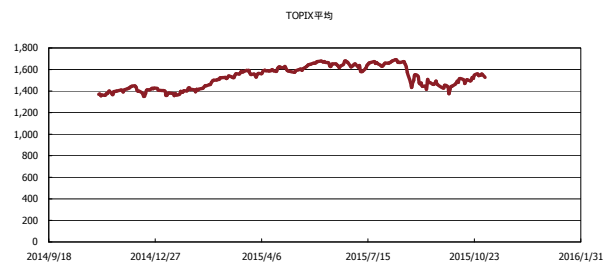
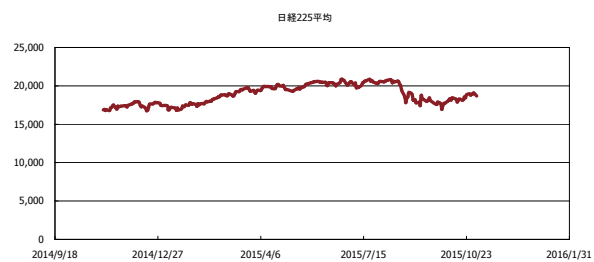
金利情報：Yield Curve



金利情報：ヒストリカル・データ



株価データ：ヒストリカル・データ



出所：Bloombergよりかえてキャピタルマネジメントにて作成