



Kaede Market Report

金利情報

LIBOR	ACT/360							
	JPY	前日比	USD	前日比	EUR	前日比	GBP	前日比
O/N	0.03	0	0.131	0	-0.18	0	0.4825	0
1W	0.03429	-0.00142	0.1549	0.0008	-0.17071	-0.00142	0.48675	0.00019
1M	0.04943	0	0.1932	0.001	-0.13714	0	0.5125	-0.00188
2M	0.05929	-0.00142	0.25475	-0.001	-0.10071	-0.00071	0.53744	0.00031
3M	0.08143	0	0.3366	0.003	-0.07857	-0.00214	0.57813	0
6M	0.12157	0	0.56065	0.00325	-0.01071	-0.00357	0.74313	0.00563
1Y	0.22614	0	0.88615	0.00375	0.085	-0.00357	1.05563	0.0075

TBOR	ACT/365	
	JPY	前日比
O/N	-	-
1W	0.10818	#VALUE!
1M	0.13	#VALUE!
2M	0.15	#VALUE!
3M	0.17091	#VALUE!
6M	0.25727	#VALUE!
1Y	0.28364	#VALUE!

Swap Rate

Swap Rate	ACT/360							
	JPY	前日比	USD	前日比	EUR	前日比	GBP	前日比
1Y	0.11607	-2E-05	0.595	0.018	-0.032	-0.0015	0.837	0.01
18M	0.10975	-0.00025	0.7502	0.02095	-0.037	0.001	0.943	0.017
2Y	0.1074	-0.0001	0.9054	0.0239	-0.0235	-0.0005	1.056	0.022
3Y	0.1151	1E-04	1.1698	0.0255	0.0416	-0.0034	1.2558	0.0223
4Y	0.1425	0.00125	1.3862	0.0218	0.1538	-0.0032	1.431	0.019
5Y	0.1875	0.0025	1.5665	0.016	0.285	-0.0035	1.577	0.014
7Y	0.30125	0.00375	1.8475	0.002	0.573	0	1.79	0.0065
10Y	0.495	0.005	2.1155	-0.01	0.9565	0.0055	1.9845	-0.0105
12Y	0.63125	0.00125	2.2397	-0.0147	1.1489	0.0074	2.0745	-0.013
15Y	0.841	0.00498	2.3646	-0.019	1.3539	0.0114	2.162	-0.014
20Y	1.10875	0.00375	2.4855	-0.025	1.5275	0.0175	2.21	-0.008
30Y	1.333	0.003	2.5735	-0.0288	1.602	0.0215	2.184	-0.012

無担コールO/N	前日比	
	当日	前日比
Bid	0.075	#VALUE!
Ask	0.12	#VALUE!

プライムレート	前日比	
	当日	前日比
短ブラ	1.475	#VALUE!
長ブラ	1.1	0

国債先物	前日比	
	当日	前日比
10年先物	148.42	#VALUE!

格付利回り情報：日本証券業協会

R&I	格付				
	AAA	AA	A	BBB	BB
1Y	0.13	0.19	0.44	0.44	1.84
2Y	0.14	0.23	0.55		
3Y	0.16	0.27	0.56		
4Y	0.21	0.33	0.63	1.64	
5Y	0.24	0.37	0.72	1.73	
6Y	0.27	0.45	0.70		
7Y	0.33	0.52	0.51		
8Y	0.41	0.67	0.93		
9Y	0.48	0.76	0.77		
10Y	0.58	0.85	0.85		
15Y	0.95	1.11	#N/A	Sec	
20Y	1.60	2.38	#N/A	Sec	

JCR	格付				
	AAA	AA	A	BBB	BB
1Y	0.11	0.17	0.28	0.57	
2Y	0.14	0.20	0.33	0.79	
3Y	0.15	0.24	0.39	0.37	
4Y	0.19	0.31	0.45	0.51	
5Y		0.34	0.47	2.31	
6Y	0.25	0.37	0.53	1.48	
7Y	0.31	0.45	0.54	#N/A	Sec
8Y	0.38	0.60	0.75	0.89	#N/A
9Y	0.50	0.75	0.85	#N/A	Sec
10Y	0.54	0.73	0.93	#N/A	Sec
15Y		1.06	1.49	#N/A	Sec
20Y			2.38	#N/A	Sec

為替情報

	USD	EUR	JPY	GBP	CHF	CAD	AUD	NZD	HKD	NOK	SEK
SEK	8.64	9.37	7.10	13.27	8.68	6.56	6.18	5.69	1.11	1.00	1.00
NOK	8.65	9.39	7.11	13.29	8.70	6.57	6.19	5.70	1.12	1.00	1.00
HKD	7.75	8.41	6.38	11.91	7.79	5.89	5.54	5.11	1.00	0.90	0.90
NZD	1.52	1.65	0.01	2.33	1.53	1.15	1.08	1.00	0.20	0.18	0.18
AUD	1.40	1.52	1.15	2.15	1.41	1.06	1.00	0.92	0.18	0.16	0.16
CAD	1.32	1.43	1.08	2.02	1.32	1.00	0.94	0.87	0.17	0.15	0.15
CHF	0.99	1.08	0.82	1.53	1.00	0.76	0.71	0.66	0.13	0.12	0.12
GBP	0.65	0.71	0.54	1.00	0.65	0.49	0.47	0.43	0.08	0.08	0.08
JPY	121.57	131.98	1.00	186.84	122.23	92.32	86.95	80.14	15.68	14.06	14.08
EUR	0.92	1.00	0.76	1.42	0.93	0.70	0.66	0.61	0.12	0.11	0.11
USD	1.00	1.09	0.82	1.54	1.01	0.76	0.72	0.66	0.13	0.12	0.12

*100

株式情報

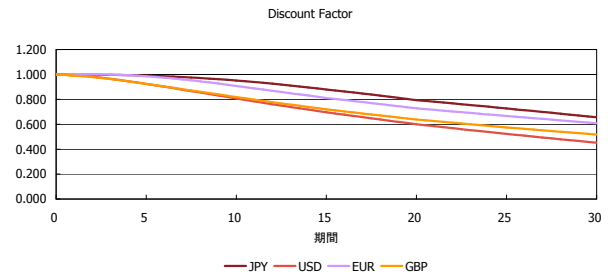
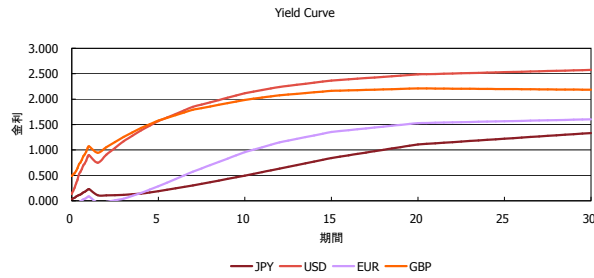
INDEX	日経225	前日比	TOPIX	前日比	JASDAQ	前日比	ダウ	前日比	S&P500	前日比	FT100	前日比
	18,927	-244	1,540	13	2,553	-3	17,868	-51	2,095	-8	6,413	29

出所：Bloombergよりかえてキャピタルマネジメントにて作成

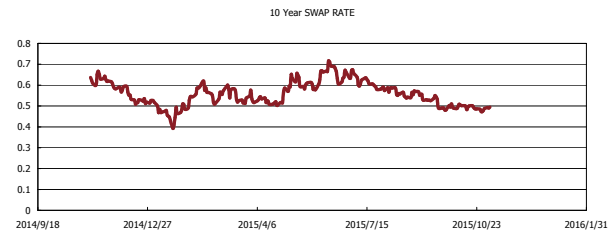
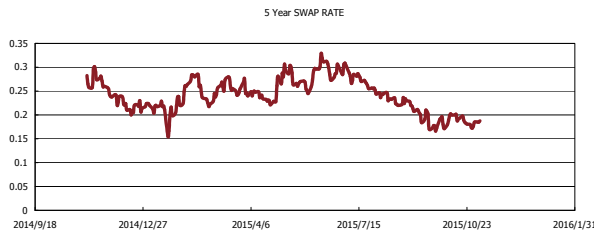
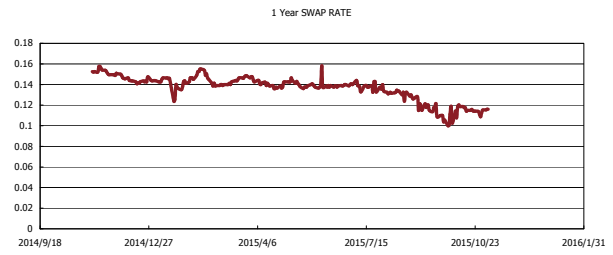
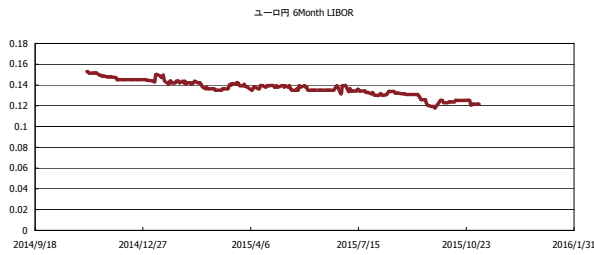


Kaede Market Report

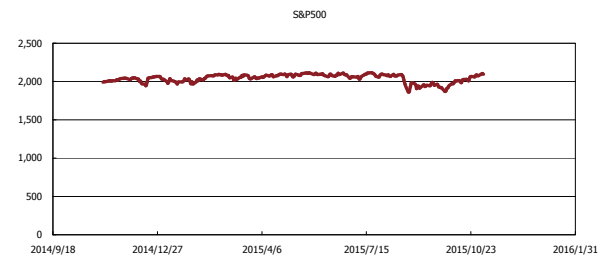
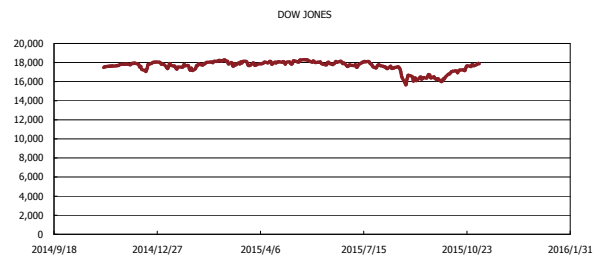
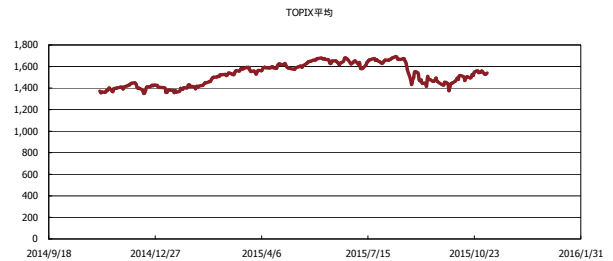
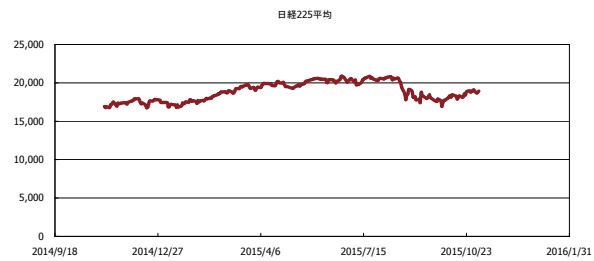
金利情報：Yield Curve



金利情報：ヒストリカル・データ



株価データ：ヒストリカル・データ



出所：Bloombergよりかえてキャピタルマネジメントにて作成