



Kaede Market Report

金利情報

LIBOR	JPY		USD		EUR		GBP		ACT/360	
	前日比	前日比	前日比	前日比	前日比	前日比	前日比	前日比	前日比	前日比
O/N	0.03286	0.00286	0.131	0	-0.18143	-0.00143	0.4825	0		
1W	0.04	0.00571	0.15605	0.00115	-0.17357	-0.00286	0.48675	0		
1M	0.04943	0	0.19475	0.00155	-0.14071	-0.00357	0.51125	-0.00125		
2M	0.05429	-0.005	0.261	0.00625	-0.10071	0	0.53713	-0.00031		
3M	0.07786	-0.00357	0.3439	0.0073	-0.07857	0	0.57563	-0.0025		
6M	0.12	-0.00157	0.5707	0.01005	-0.01143	-0.00072	0.74281	-0.00032		
1Y	0.22543	-0.00071	0.90065	0.0145	0.085	0	1.05813	0.0025		

TBOR	ACT/365	
	前日比	前日比
O/N	-	-
1W	0.10818	0
1M	0.13	0
2M	0.15	0
3M	0.17091	0
6M	0.25727	0
1Y	0.28364	0

Swap Rate

Swap Rate	JPY		USD		EUR		GBP	
	前日比	前日比	前日比	前日比	前日比	前日比	前日比	前日比
1Y	0.11428	-0.00179	0.596	0.001	-0.036	-0.004	0.817	-0.02
18M	0.10875	-0.001	0.7535	0.0033	-0.042	-0.005	0.91	-0.033
2Y	0.10625	-0.00115	0.911	0.0056	-0.028	-0.0045	1.018	-0.038
3Y	0.1125	-0.0026	1.1768	0.007	-0.039	-0.0026	1.215	-0.0408
4Y	0.14	-0.0025	1.3915	0.0053	0.151	-0.0028	1.3845	-0.0465
5Y	0.1825	-0.005	1.5675	0.001	0.2834	-0.0016	1.523	-0.054
7Y	0.2915	-0.00975	1.842	-0.0055	0.57	-0.003	1.742	-0.048
10Y	0.485	-0.01	2.1072	-0.0083	0.952	-0.0045	1.947	-0.0375
12Y	0.62	-0.01125	2.2308	-0.0089	1.1433	-0.0056	2.0408	-0.0337
15Y	0.828	-0.013	2.3578	-0.0068	1.3488	-0.0051	2.1315	-0.0305
20Y	1.095	-0.01375	2.479	-0.0065	1.5254	-0.0021	2.176	-0.034
30Y	1.31325	-0.01975	2.5675	-0.006	1.599	-0.003	2.158	-0.026

無担コールO/N	当日	
	前日比	前日比
Bid	0.077	-0.0205
Ask	0.12	0.0225

プライムレート	当日	
	前日比	前日比
短ブラ	1.475	0
長ブラ	1.1	0

国債先物	当日	
	前日比	前日比
10年先物	148.42	0

格付利回り情報：日本証券業協会

R&I	AAA					AA					A					BBB					BB																																																						
	1Y	2Y	3Y	4Y	5Y	6Y	7Y	8Y	9Y	10Y	15Y	20Y	1Y	2Y	3Y	4Y	5Y	6Y	7Y	8Y	9Y	10Y	15Y	20Y	1Y	2Y	3Y	4Y	5Y	6Y	7Y	8Y	9Y	10Y	15Y	20Y	1Y	2Y	3Y	4Y	5Y	6Y	7Y	8Y	9Y	10Y	15Y	20Y	1Y	2Y	3Y	4Y	5Y	6Y	7Y	8Y	9Y	10Y	15Y	20Y															
	0.13	0.14	0.16	0.21	0.24	0.27	0.34	0.41	0.48	0.58	0.96	1.60	0.19	0.23	0.27	0.33	0.37	0.45	0.52	0.67	0.76	0.85	1.12	1.60	0.44	0.55	0.55	0.63	0.72	0.70	0.51	0.92	0.77	0.85	#N/A	#N/A	0.55	0.63	0.72	0.77	0.85	1.12	1.60	#N/A	#N/A	#N/A	#N/A	#N/A	#N/A	0.72	0.77	0.85	1.12	1.60	2.38	#N/A	#N/A	#N/A	#N/A	#N/A	#N/A	#N/A	1.73	1.64	1.73	1.64	1.73	1.64	1.73	#N/A	#N/A	#N/A	#N/A	#N/A	#N/A

JCR	AAA					AA					A					BBB					BB																																								
	1Y	2Y	3Y	4Y	5Y	6Y	7Y	8Y	9Y	10Y	15Y	20Y	1Y	2Y	3Y	4Y	5Y	6Y	7Y	8Y	9Y	10Y	15Y	20Y	1Y	2Y	3Y	4Y	5Y	6Y	7Y	8Y	9Y	10Y	15Y	20Y	1Y	2Y	3Y	4Y	5Y	6Y	7Y	8Y	9Y	10Y	15Y	20Y													
	0.11	0.14	0.15	0.19	0.25	0.31	0.39	0.50	0.56	1.07	1.49	2.38	0.17	0.20	0.24	0.31	0.34	0.38	0.45	0.60	0.75	0.85	1.07	1.49	0.28	0.33	0.39	0.45	0.46	0.53	0.55	0.75	0.85	0.93	1.49	1.49	0.59	1.04	0.37	0.51	2.98	1.48	#N/A	0.89	#N/A	#N/A	#N/A	#N/A	#N/A	#N/A	#N/A	#N/A	#N/A	#N/A	#N/A	#N/A	#N/A	#N/A	#N/A	#N/A	#N/A

為替情報

	USD	EUR	JPY	GBP	CHF	CAD	AUD	NZD	HKD	NOK	SEK
SEK	8.64	9.39	7.10	13.15	8.67	6.57	6.18	5.73	1.12	1.01	1.00
NOK	8.55	9.29	7.02	13.01	8.58	6.50	6.11	5.67	1.10	1.00	0.99
HKD	7.75	8.42	6.36	11.79	7.77	5.89	5.54	5.14	1.00	0.91	0.90
NZD	1.51	1.64	0.01	2.30	1.51	1.15	1.08	1.00	0.19	0.18	0.17
AUD	1.40	1.52	1.15	2.13	1.40	1.06	1.00	0.93	0.18	0.16	0.16
CAD	1.32	1.43	1.08	2.00	1.32	1.00	0.94	0.87	0.17	0.15	0.15
CHF	1.00	1.08	0.82	1.52	1.00	0.76	0.71	0.66	0.13	0.12	0.12
GBP	0.66	0.71	0.54	1.00	0.66	0.50	0.47	0.44	0.08	0.08	0.08
JPY	121.80	132.34	1.00	185.27	122.14	92.57	87.06	80.69	15.71	14.24	14.09
EUR	0.92	1.00	0.76	1.40	0.92	0.70	0.66	0.61	0.12	0.11	0.11
USD	1.00	1.09	0.82	1.52	1.00	0.76	0.71	0.66	0.13	0.12	0.12

*100

株式情報

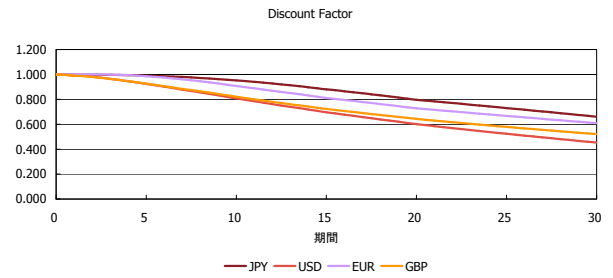
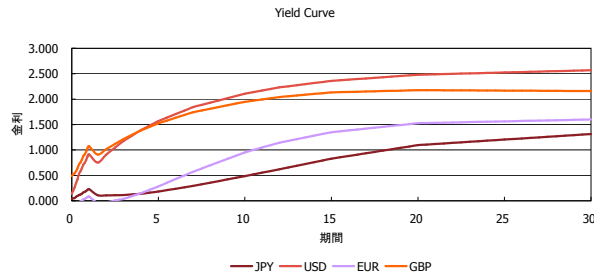
INDEX	日経225	前日比	TOPIX	前日比	JASDAQ	前日比	ダウ	前日比	S&P500	前日比	FT100	前日比
	19,116	-190	1,555	15	2,547	-5	17,863	-4	2,094	-1	6,365	-48

出所：Bloombergよりかえてキャピタルマネジメントにて作成

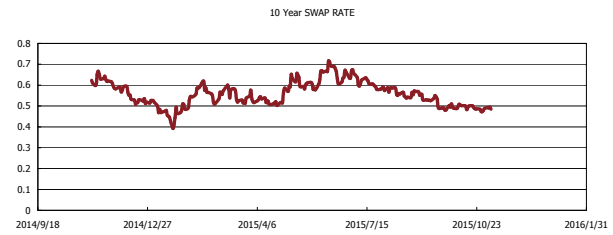
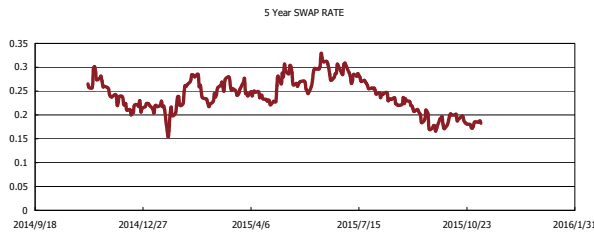
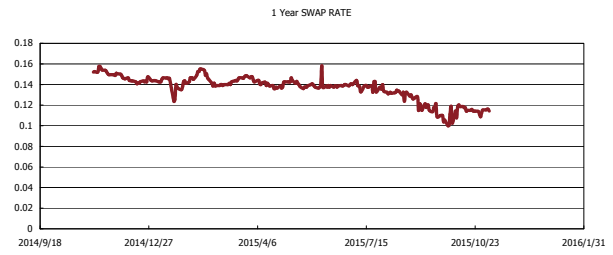
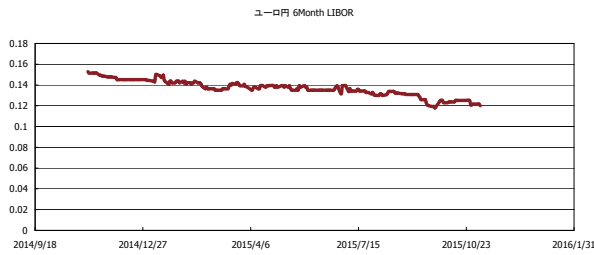


Kaede Market Report

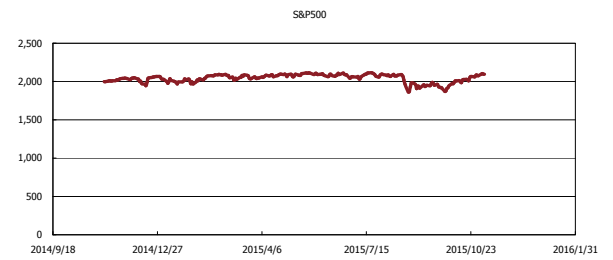
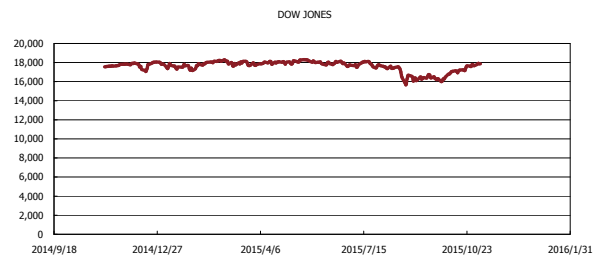
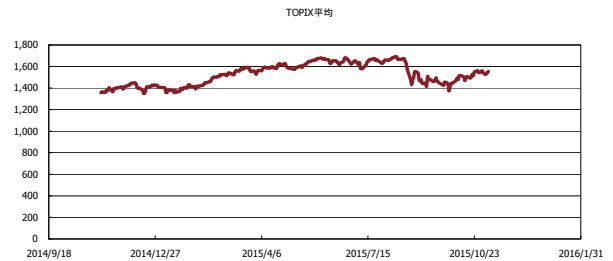
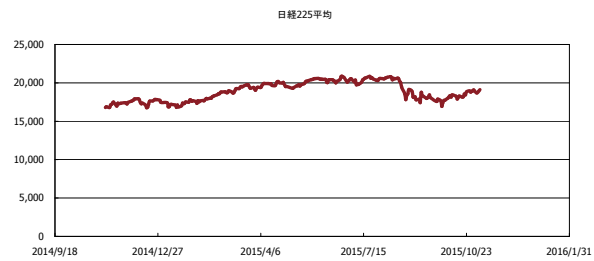
金利情報：Yield Curve



金利情報：ヒストリカル・データ



株価データ：ヒストリカル・データ



出所：Bloombergよりかえてキャピタルマネジメントにて作成