



Kaede Market Report

金利情報

LIBOR	ACT/360							
	JPY	前日比	USD	前日比	EUR	前日比	GBP	前日比
O/N	0.03357	0.00071	0.131	0	-0.18143	0	0.4825	0
1W	0.03857	-0.00143	0.15495	-0.0011	-0.17214	0.00143	0.48594	-0.00081
1M	0.04929	-0.00014	0.1945	-0.00025	-0.14214	-0.00143	0.51156	0.00031
2M	0.05714	0.00285	0.26	-0.001	-0.10071	0	0.5365	-0.00063
3M	0.07857	0.00071	0.3414	-0.0025	-0.08071	-0.00214	0.57563	0
6M	0.11714	-0.00286	0.5708	1E-04	-0.00929	0.00214	0.73	-0.01281
1Y	0.224	-0.00143	0.90115	0.0005	0.085	0	1.03313	-0.025

TBOR	ACT/365	
	JPY	前日比
O/N	-	-
1W	0.10818	0
1M	0.13	0
2M	0.15	0
3M	0.17091	0
6M	0.25727	0
1Y	0.28364	0

Swap Rate

Swap Rate	ACT/360							
	JPY	前日比	USD	前日比	EUR	前日比	GBP	前日比
1Y	0.11233	-0.00195	0.639	0.043	-0.027	0.009	0.824	0.007
18M	0.10875	0	0.81135	0.05785	-0.025	0.017	0.939	0.029
2Y	0.10125	-0.005	0.9837	0.0727	-0.009	0.019	1.058	0.04
3Y	0.1075	-0.005	1.2766	0.0998	0.0675	0.0285	1.2665	0.0515
4Y	0.1375	-0.0025	1.5002	0.1087	0.184	0.033	1.442	0.0575
5Y	0.1825	0	1.681	0.1135	0.3203	0.0369	1.586	0.063
7Y	0.3	0.0085	1.9579	0.1159	0.617	0.047	1.8095	0.0675
10Y	0.4825	-0.0025	2.2229	0.1157	1.0075	0.0555	2.0145	0.0675
12Y	0.61875	-0.00125	2.3486	0.1178	1.2004	0.0571	2.1055	0.0647
15Y	0.82625	-0.00175	2.475	0.1172	1.4069	0.0581	2.1945	0.063
20Y	1.09125	-0.00375	2.5986	0.1196	1.584	0.0586	2.243	0.067
30Y	1.31	-0.00325	2.6885	0.121	1.6565	0.0575	2.2145	0.0565

無担コールO/N	ACT/365	
	当日	前日比
Bid	0.075	-0.0235
Ask	0.12	0.0215

プライムレート	ACT/365	
	当日	前日比
短ブラ	1.475	0
長ブラ	1.1	0

国債先物	ACT/365	
	当日	前日比
10年先物	148.37	-0.05

格付利回り情報：日本証券業協会

R&I	R&I				
	AAA	AA	A	BBB	BB
1Y	0.13	0.19	0.44	0.44	1.85
2Y	0.14	0.23	0.55		
3Y	0.16	0.27	0.55		
4Y	0.21	0.33	0.63	1.64	
5Y	0.24	0.37	0.72	1.73	
6Y	0.27	0.45	0.70		
7Y	0.34	0.52	0.51		
8Y	0.42	0.67	0.92		
9Y	0.50	0.77	0.77		
10Y	0.59	0.85	0.85		
15Y	0.96	1.12	#N/A	Sec	
20Y	1.61		2.38	#N/A	Sec

JCR	JCR				
	AAA	AA	A	BBB	BB
1Y	0.11	0.17	0.28	0.60	
2Y	0.14	0.20	0.33	1.22	
3Y	0.15	0.24	0.39	0.36	
4Y	0.19	0.31	0.45	0.51	
5Y		0.34	0.47	3.46	
6Y	0.25	0.38	0.53	1.48	
7Y	0.32	0.46	0.55		#N/A
8Y	0.39	0.61	0.75	0.89	#N/A
9Y	0.53	0.75	0.86		#N/A
10Y	0.55	0.73	0.94		#N/A
15Y		1.07	1.50	#N/A	Sec
20Y			2.38	#N/A	Sec

為替情報

	USD	EUR	JPY	GBP	CHF	CAD	AUD	NZD	HKD	NOK	SEK
SEK	8.72	9.37	7.08	13.12	8.67	6.55	6.13	5.68	1.13	1.01	1.00
NOK	8.66	9.30	7.03	13.03	8.61	6.51	6.09	5.64	1.12	1.00	0.99
HKD	7.75	8.32	6.29	11.66	7.71	5.82	5.45	5.05	1.00	0.89	0.89
NZD	1.53	1.65	0.01	2.31	1.53	1.15	1.08	1.00	0.20	0.18	0.18
AUD	1.42	1.53	1.15	2.14	1.41	1.07	1.00	0.93	0.18	0.16	0.16
CAD	1.33	1.43	1.08	2.00	1.32	1.00	0.94	0.87	0.17	0.15	0.15
CHF	1.01	1.08	0.82	1.51	1.00	0.76	0.71	0.66	0.13	0.12	0.12
GBP	0.66	0.71	0.54	1.00	0.66	0.50	0.47	0.43	0.09	0.08	0.08
JPY	123.18	132.26	1.00	185.24	122.47	92.55	86.62	80.26	15.89	14.22	14.12
EUR	0.93	1.00	0.76	1.40	0.93	0.70	0.65	0.61	0.12	0.11	0.11
USD	1.00	1.07	0.81	1.50	0.99	0.75	0.70	0.65	0.13	0.12	0.11

*100

株式情報

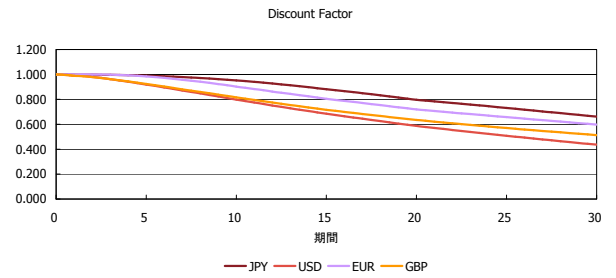
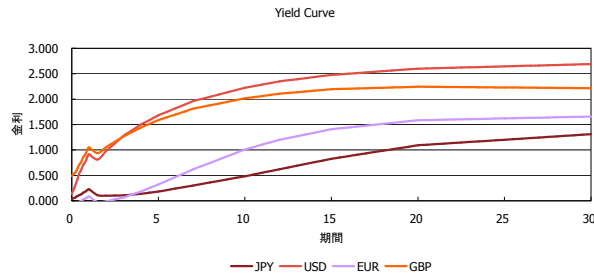
INDEX	日経225	前日比	TOPIX	前日比	JASDAQ	前日比	ダウ	前日比	S&P500	前日比	FT100	前日比
	19,266	-149	1,564	8	2,559	12	17,910	47	2,094	-0	6,354	-11

出所：Bloombergよりかえてキャピタルマネジメントにて作成

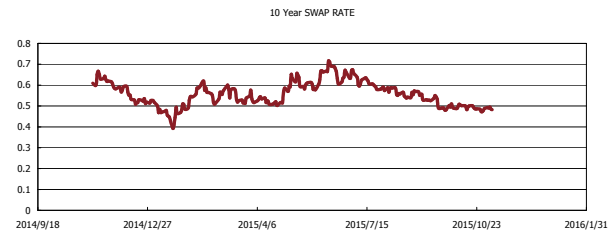
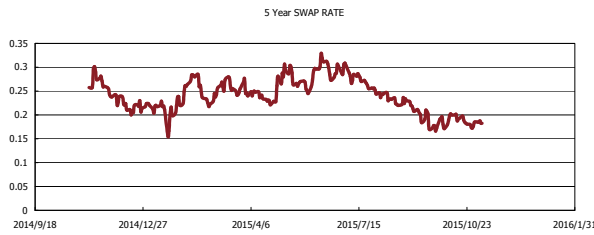
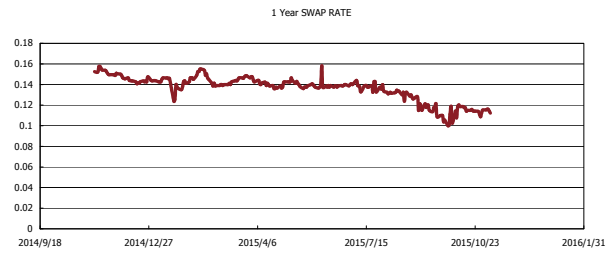
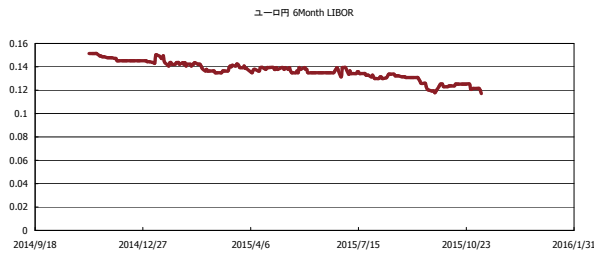


Kaede Market Report

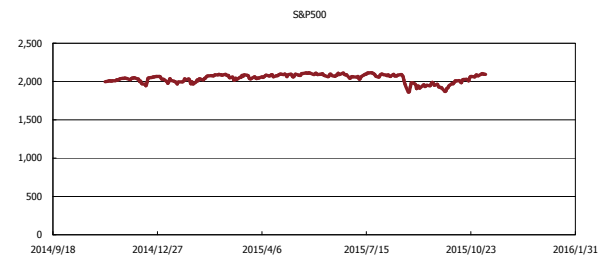
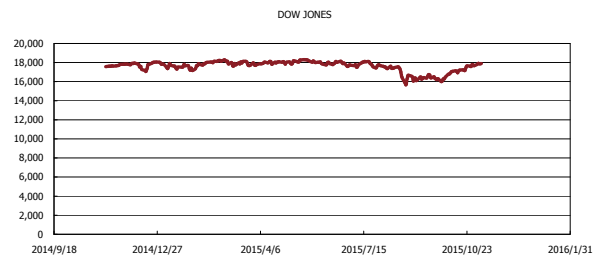
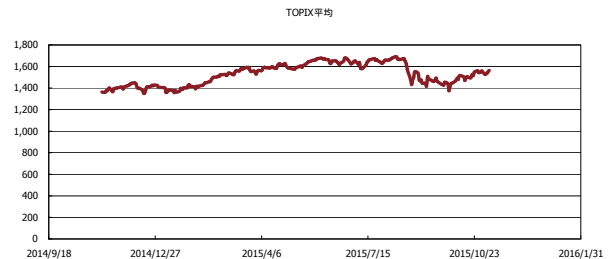
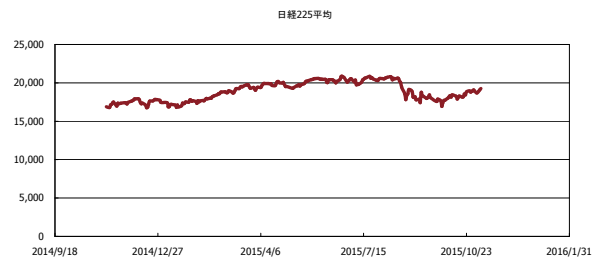
金利情報：Yield Curve



金利情報：ヒストリカル・データ



株価データ：ヒストリカル・データ



出所：Bloombergよりかえてキャピタルマネジメントにて作成