



Kaede Market Report

金利情報

LIBOR	ACT/360							
	JPY	前日比	USD	前日比	EUR	前日比	GBP	前日比
O/N	0.03357	0	0.131	0	-0.18143	0	0.4825	0
1W	0.04286	0.00429	0.1556	0.00065	-0.17214	0	0.48594	0
1M	0.05014	0.00085	0.197	0.0025	-0.14214	0	0.51344	0.00188
2M	0.05071	-0.00643	0.2725	0.0125	-0.1	0.00071	0.5365	0
3M	0.07214	-0.00643	0.3556	0.0142	-0.08071	0	0.57563	0
6M	0.11357	-0.00357	0.595	0.0242	-0.00214	0.00715	0.73688	0.00688
1Y	0.22043	-0.00357	0.93385	0.0327	0.09143	0.00643	1.054	0.02087

TBOR	ACT/365	
	JPY	前日比
O/N	-	-
1W	0.10818	0
1M	0.13	0
2M	0.15	0
3M	0.17091	0
6M	0.25727	0
1Y	0.28364	0

Swap Rate

Swap Rate	ACT/360							
	JPY	前日比	USD	前日比	EUR	前日比	GBP	前日比
1Y	0.10594	-0.00639	0.646	0.007	-0.0485	-0.0215	0.811	-0.013
18M	0.1	-0.00875	0.81705	0.0057	-0.059	-0.034	0.92	-0.019
2Y	0.095	-0.00625	0.9881	0.0044	-0.047	-0.038	1.0385	-0.0195
3Y	0.1015	-0.006	1.284	0.0074	0.0195	-0.048	1.2485	-0.018
4Y	0.1295	-0.008	1.5114	0.0112	0.1335	-0.0505	1.44	-0.002
5Y	0.1725	-0.01	1.6957	0.0147	0.2728	-0.0475	1.591	0.005
7Y	0.28875	-0.01125	1.9768	0.0189	0.5765	-0.0405	1.818	0.0085
10Y	0.482	-0.0005	2.2438	0.0209	0.9795	-0.028	2.0295	0.015
12Y	0.6175	-0.00125	2.3685	0.0199	1.178	-0.0224	2.1235	0.018
15Y	0.82875	0.0025	2.496	0.021	1.387	-0.0199	2.2125	0.018
20Y	1.1	0.00875	2.6188	0.0202	1.5655	-0.0185	2.2579	0.0149
30Y	1.326	0.016	2.7087	0.0202	1.638	-0.0185	2.224	0.0095

無担コールO/N	ACT/365	
	当日	前日比
Bid	0.075	-0.0225
Ask	0.12	0.0225

プライムレート	ACT/365	
	当日	前日比
短ブラ	1.475	0
長ブラ	1.1	0

国債先物	ACT/365	
	当日	前日比
10年先物	148.2	-0.17

格付利回り情報：日本証券業協会

R&I	R&I				
	AAA	AA	A	BBB	BB
1Y	0.13	0.19	0.44	0.44	1.85
2Y	0.14	0.23	0.54		
3Y	0.17	0.27	0.55		
4Y	0.21	0.34	0.63	1.64	
5Y	0.25	0.38	0.73	1.73	
6Y	0.28	0.46	0.70		
7Y	0.36	0.54	0.52		
8Y	0.43	0.69	0.93		
9Y	0.51	0.79	0.78		
10Y	0.60	0.87	0.87		
15Y	0.98	1.14	#N/A	Sec	
20Y	1.63		2.41	#N/A	Sec

JCR	JCR				
	AAA	AA	A	BBB	BB
1Y	0.11	0.17	0.28	0.60	
2Y	0.14	0.20	0.33	1.42	
3Y	0.15	0.24	0.39	0.36	
4Y	0.20	0.32	0.46	0.51	
5Y		0.35	0.48	3.99	
6Y	0.26	0.39	0.54	1.48	
7Y	0.33	0.47	0.57	#N/A	Sec
8Y	0.41	0.62	0.77	0.90	#N/A
9Y	0.54	0.76	0.88	#N/A	Sec
10Y	0.57	0.76	0.95	#N/A	Sec
15Y		1.09	1.52	#N/A	Sec
20Y			2.41	#N/A	Sec

為替情報

	USD	EUR	JPY	GBP	CHF	CAD	AUD	NZD	HKD	NOK	SEK
SEK	8.68	9.33	7.05	13.11	8.65	6.53	6.11	5.67	1.12	1.00	1.00
NOK	8.66	9.32	7.04	13.09	8.64	6.52	6.10	5.66	1.12	1.00	1.00
HKD	7.75	8.34	6.29	11.71	7.73	5.84	5.46	5.07	1.00	0.89	0.89
NZD	1.53	1.65	0.01	2.31	1.53	1.15	1.08	1.00	0.20	0.18	0.18
AUD	1.42	1.53	1.15	2.15	1.42	1.07	1.00	0.93	0.18	0.16	0.16
CAD	1.33	1.43	1.08	2.01	1.32	1.00	0.94	0.87	0.17	0.15	0.15
CHF	1.00	1.08	0.81	1.52	1.00	0.76	0.71	0.66	0.13	0.12	0.12
GBP	0.66	0.71	0.54	1.00	0.66	0.50	0.47	0.43	0.09	0.08	0.08
JPY	123.14	132.46	1.00	186.10	122.82	92.73	86.73	80.50	15.89	14.21	14.19
EUR	0.93	1.00	0.75	1.40	0.93	0.70	0.65	0.61	0.12	0.11	0.11
USD	1.00	1.08	0.81	1.51	1.00	0.75	0.70	0.65	0.13	0.12	0.12

*100

株式情報

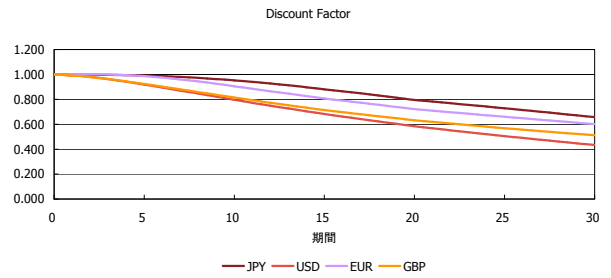
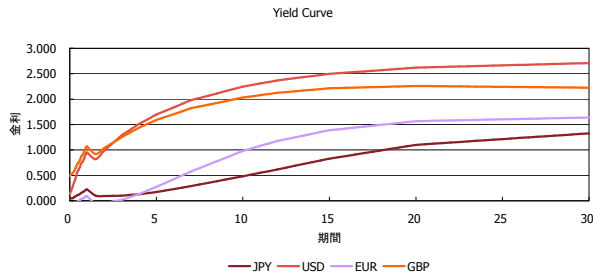
	日経225	前日比	TOPIX	前日比	JASDAQ	前日比	ダウ	前日比	S&P500	前日比	FT100	前日比
INDEX	19,643	-377	1,591	27	2,576	17	17,730	-180	2,073	-21	6,295	-59

出所：Bloombergよりかえてキャピタルマネジメントにて作成

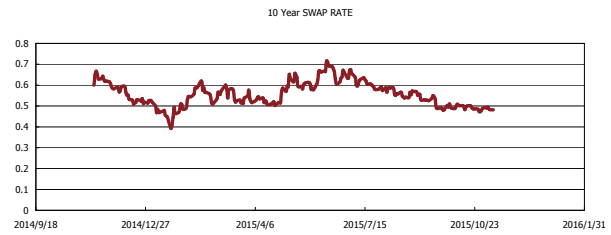
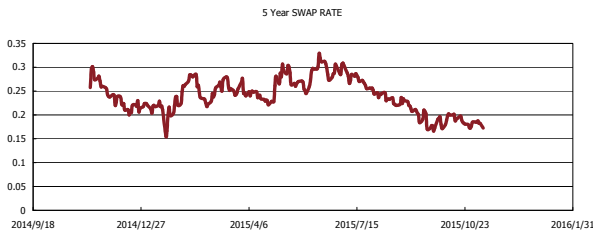
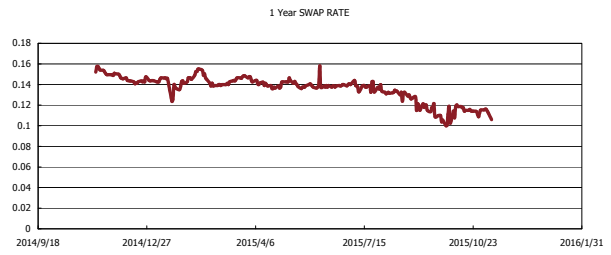
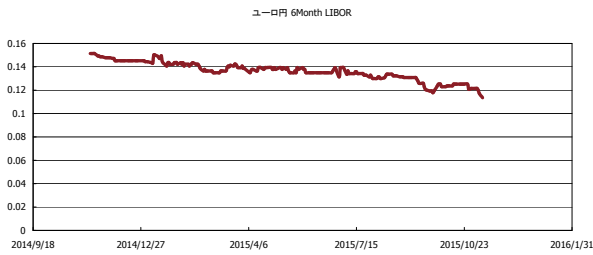


Kaede Market Report

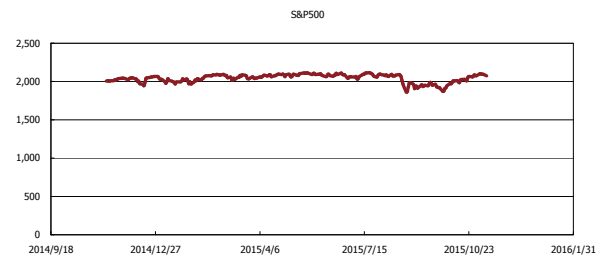
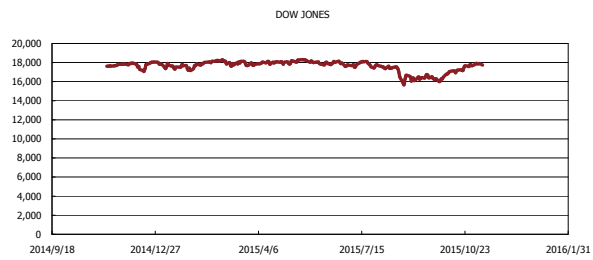
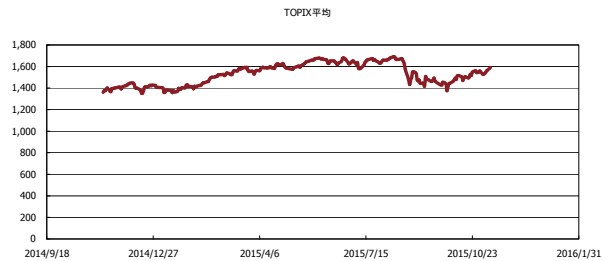
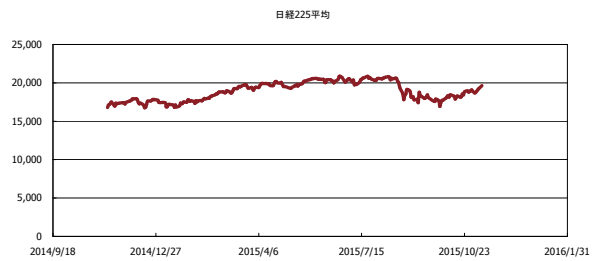
金利情報：Yield Curve



金利情報：ヒストリカル・データ



株価データ：ヒストリカル・データ



出所：Bloombergよりかえてキャピタルマネジメントにて作成