



Kaede Market Report

金利情報

LIBOR	ACT/360							
	JPY	前日比	USD	前日比	EUR	前日比	GBP	前日比
O/N	0.03357	0	0.131	0	-0.18143	0	0.4825	0
1W	0.03643	-0.00643	0.1562	0.0006	-0.17571	-0.00357	0.48594	0
1M	0.04143	-0.00871	0.1955	-0.0015	-0.14643	-0.00429	0.51006	-0.00338
2M	0.06514	0.01443	0.276	0.0035	-0.10643	-0.00643	0.53688	0.00038
3M	0.07929	0.00715	0.3561	0.0005	-0.08786	-0.00715	0.57563	0
6M	0.12014	0.00657	0.59175	-0.00325	-0.015	-0.01286	0.73688	0
1Y	0.22829	0.00786	0.92485	-0.009	0.07714	-0.01429	1.04338	-0.01062

TBOR	ACT/365	
	JPY	前日比
O/N	-	-
1W	0.10818	0
1M	0.13	0
2M	0.15	0
3M	0.17091	0
6M	0.25727	0
1Y	0.28364	0

Swap Rate

Swap Rate	ACT/360							
	JPY	前日比	USD	前日比	EUR	前日比	GBP	前日比
1Y	0.10867	0.00273	0.6285	-0.0175	-0.0575	-0.009	0.809	-0.002
18M	0.10003	3E-05	0.79465	-0.0224	-0.0715	-0.0125	0.907	-0.013
2Y	0.0975	0.0025	0.9608	-0.0273	-0.0635	-0.0165	1.02	-0.0185
3Y	0.1005	-0.001	1.2483	-0.0357	0.002	-0.0175	1.2325	-0.016
4Y	0.12625	-0.00325	1.4735	-0.0379	0.1165	-0.017	1.41	-0.03
5Y	0.16625	-0.00625	1.654	-0.0417	0.2522	-0.0206	1.557	-0.034
7Y	0.274	-0.01475	1.9373	-0.0395	0.5515	-0.025	1.7873	-0.0307
10Y	0.465	-0.017	2.208	-0.0358	0.9495	-0.03	2.0015	-0.028
12Y	0.605	-0.0125	2.334	-0.0345	1.1526	-0.0254	2.0885	-0.035
15Y	0.81625	-0.0125	2.4611	-0.0349	1.3675	-0.0195	2.1775	-0.035
20Y	1.08625	-0.01375	2.5845	-0.0343	1.5495	-0.016	2.223	-0.0349
30Y	1.315	-0.011	2.6743	-0.0344	1.6315	-0.0065	2.1885	-0.0355

無担コールO/N	ACT/365	
	当日	前日比
Bid	0.077	-0.0205
Ask	0.12	0.0225

プライムレート	ACT/365	
	当日	前日比
短ブラ	1.475	0
長ブラ	1.1	0.0225

国債先物	ACT/365	
	当日	前日比
10年先物	148.42	0.22

格付利回り情報：日本証券業協会

R&I	R&I				
	AAA	AA	A	BBB	BB
1Y	0.13	0.19	0.44	0.44	1.85
2Y	0.13	0.22	0.54		
3Y	0.16	0.26	0.54		
4Y	0.20	0.32	0.62	1.63	
5Y	0.23	0.36	0.71	1.72	
6Y	0.26	0.44	0.69		
7Y	0.34	0.52	0.51		
8Y	0.41	0.67	0.92		
9Y	0.49	0.76	0.77		
10Y	0.58	0.85	0.85		
15Y	0.96	1.12	#N/A	Sec	
20Y	1.61	2.39	#N/A	Sec	

JCR	JCR				
	AAA	AA	A	BBB	BB
1Y	0.11	0.17	0.27	0.60	
2Y	0.13	0.20	0.32	1.44	
3Y	0.14	0.23	0.38	0.35	
4Y	0.19	0.30	0.44	0.50	
5Y		0.33	0.46	3.96	
6Y	0.24	0.37	0.53	1.47	
7Y	0.31	0.45	0.55	#N/A	Sec
8Y	0.39	0.60	0.75	0.88	#N/A
9Y	0.52	0.74	0.86	#N/A	Sec
10Y	0.55	0.73	0.93	#N/A	Sec
15Y		1.07	1.49	#N/A	Sec
20Y			2.39	#N/A	Sec

為替情報

	USD	EUR	JPY	GBP	CHF	CAD	AUD	NZD	HKD	NOK	SEK
SEK	8.71	9.32	7.07	13.15	8.65	6.57	6.13	5.69	1.12	1.01	1.00
NOK	8.64	9.25	7.01	13.05	8.58	6.52	6.08	5.65	1.11	1.00	0.99
HKD	7.75	8.30	6.29	11.71	7.70	5.85	5.45	5.07	1.00	0.90	0.89
NZD	1.53	1.64	0.01	2.31	1.52	1.15	1.08	1.00	0.20	0.18	0.18
AUD	1.42	1.52	1.15	2.15	1.41	1.07	1.00	0.93	0.18	0.16	0.16
CAD	1.32	1.42	1.08	2.00	1.32	1.00	0.93	0.87	0.17	0.15	0.15
CHF	1.01	1.08	0.82	1.52	1.00	0.76	0.71	0.66	0.13	0.12	0.12
GBP	0.66	0.71	0.54	1.00	0.66	0.50	0.47	0.43	0.09	0.08	0.08
JPY	123.14	131.82	1.00	186.05	122.28	92.95	86.63	80.50	15.89	14.26	14.14
EUR	0.93	1.00	0.76	1.41	0.93	0.71	0.66	0.61	0.12	0.11	0.11
USD	1.00	1.07	0.81	1.51	0.99	0.75	0.70	0.65	0.13	0.12	0.11

*100

株式情報

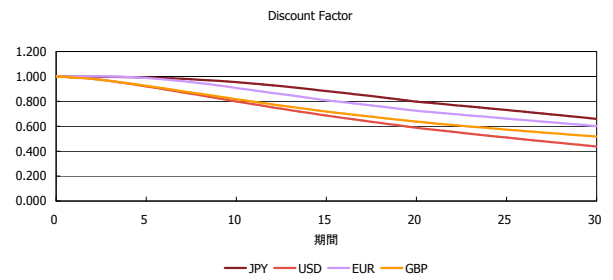
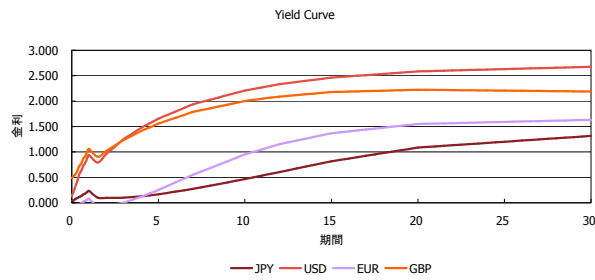
INDEX	日経225		TOPIX		JASDAQ		ダウ		S&P500		FT100	
	前日比	前日比	前日比	前日比	前日比	前日比	前日比	前日比	前日比	前日比	前日比	
INDEX	19,671	-29	1,589	-1	2,587	11	17,758	28	2,078	5	6,275	-20

出所：Bloombergよりかえてキャピタルマネジメントにて作成

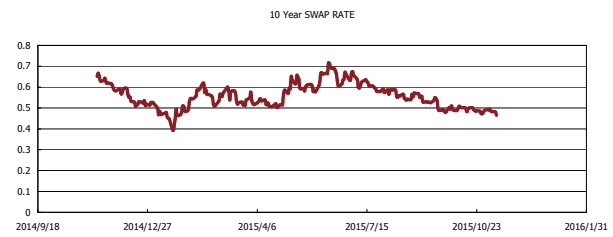
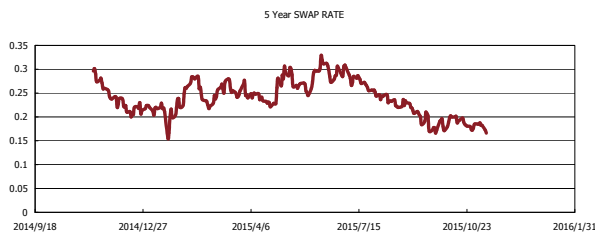
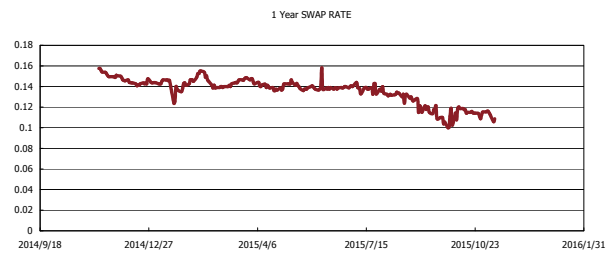
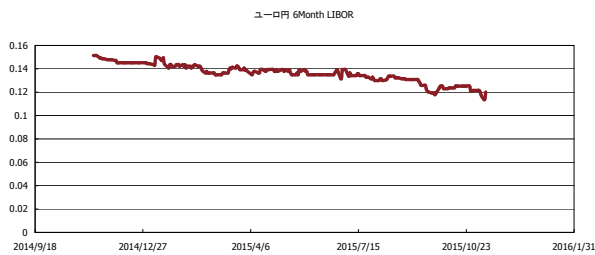


Kaede Market Report

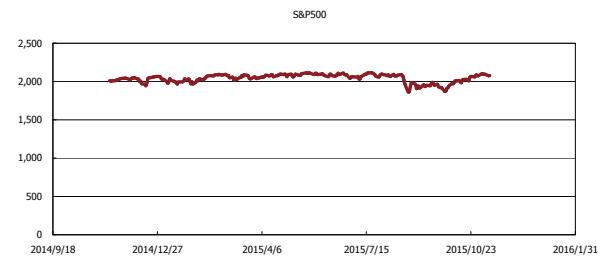
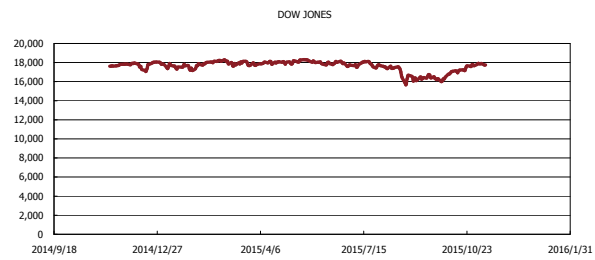
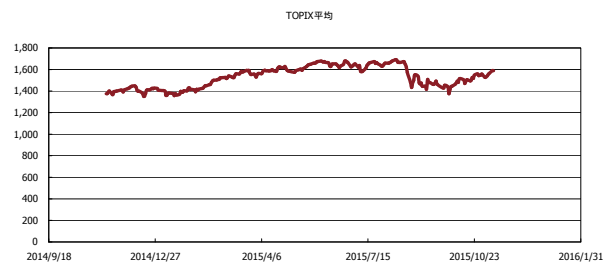
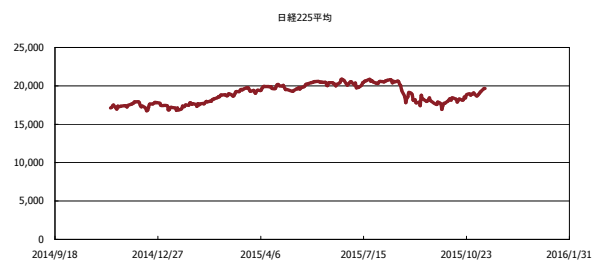
金利情報：Yield Curve



金利情報：ヒストリカル・データ



株価データ：ヒストリカル・データ



出所：Bloombergよりかえてキャピタルマネジメントにて作成