



Kaede Market Report

金利情報

LIBOR

	JPY	前日比	USD	前日比	EUR	前日比	GBP	前日比
O/N	0.03571	-0.00143	0.131	0.0005	-0.18429	-0.00072	0.48188	-0.00062
1W	0.03643	0	0.1559	-0.00035	-0.17571	0.00072	0.48594	-0.00031
1M	0.04143	0	0.19725	0.00025	-0.14786	0	0.51006	0
2M	0.05071	-0.00143	0.282	0.0015	-0.11071	0	0.53688	0
3M	0.07357	-0.00143	0.3636	0.002	-0.09214	0	0.575	0
6M	0.12071	0.00057	0.60375	0.00325	-0.02214	0.00143	0.73688	-0.00375
1Y	0.22614	0	0.9361	0.0035	0.07286	-0.00071	1.03838	-0.00562

ACT/360

TBOR ACT/365

	JPY	前日比
O/N	-	-
1W	0.10818	0
1M	0.13	0
2M	0.15	0
3M	0.17091	0
6M	0.25727	0
1Y	0.28364	0

Swap Rate

	JPY	前日比	USD	前日比	EUR	前日比	GBP	前日比
1Y	0.11107	-0.00022	0.631	-0.0073	-0.066	-0.005	0.791	-0.014
18M	0.09988	0.0005	0.7915	-0.0113	-0.081	-0.008	0.885	-0.018
2Y	0.10125	0.00025	0.952	-0.0153	-0.074	-0.01	0.992	-0.026
3Y	0.1025	0	1.23	-0.0255	-0.0116	-0.0117	1.2	-0.03
4Y	0.12625	-0.00125	1.4477	-0.0314	0.1	-0.0195	1.3695	-0.0318
5Y	0.1675	-0.00125	1.6215	-0.0378	0.2319	-0.0255	1.519	-0.03
7Y	0.275	-0.0035	1.898	-0.0353	0.527	-0.0275	1.742	-0.024
10Y	0.4675	-0.0025	2.167	-0.034	0.918	-0.0325	1.9505	-0.022
12Y	0.60125	-0.005	2.2935	-0.0305	1.1161	-0.0332	2.0408	-0.023
15Y	0.8175	-0.0025	2.4203	-0.0292	1.3261	-0.0339	2.1325	-0.019
20Y	1.09	-0.0025	2.5435	-0.0255	1.5066	-0.0234	2.176	-0.014
30Y	1.32	0	2.6345	-0.0232	1.5795	-0.037	2.1465	-0.0118

無担コールO/N

	当日	前日比
Bid	0.077	-0.0215
Ask	0.12	0.0215

プライムレート

	当日	前日比
短ブラ	1.475	0
長ブラ	1.1	0

国債先物

	当日	前日比
10年先物	148.48	0

格付利回り情報：日本証券業協会

R&I

	AAA	AA	A	BBB	BB
1Y	0.12	0.19	0.44	0.44	1.86
2Y	0.13	0.22	0.56		
3Y	0.16	0.26	0.54		
4Y	0.20	0.33	0.64	1.63	
5Y	0.23	0.36	0.75	1.72	
6Y	0.26	0.45	0.69		
7Y	0.33	0.51	0.50		
8Y	0.40	0.66	0.91		
9Y	0.48	0.76	0.76		
10Y	0.57	0.85	0.84		
15Y	0.96	1.13	#N/A Sec		
20Y	1.62		2.39 #N/A Sec		

JCR

	AAA	AA	A	BBB	BB
1Y	0.10	0.17	0.27	0.60	
2Y	0.13	0.20	0.32	1.61	
3Y	0.14	0.23	0.38	0.36	
4Y	0.19	0.31	0.45	0.50	
5Y		0.33	0.46	4.09	
6Y	0.24	0.37	0.53	1.47	
7Y	0.31	0.45	0.55	#N/A Sec	
8Y	0.38	0.60	0.74	0.88 #N/A Sec	
9Y	0.51	0.73	0.85	#N/A Sec	
10Y	0.55	0.73	0.92	#N/A Sec	
15Y		1.06	1.49 #N/A Sec	#N/A Sec	
20Y			2.39 #N/A Sec	#N/A Sec	

為替情報

	USD	EUR	JPY	GBP	CHF	CAD	AUD	NZD	HKD	NOK	SEK
SEK	8.72	9.35	7.09	13.25	8.64	6.54	6.21	5.68	1.12	1.00	1.00
NOK	8.70	9.34	7.08	13.24	8.63	6.53	6.20	5.68	1.12	1.00	1.00
HKD	7.75	8.31	6.31	11.79	7.68	5.81	5.52	5.06	1.00	0.89	0.89
NZD	1.53	1.64	0.01	2.33	1.52	1.15	1.09	1.00	0.20	0.18	0.18
AUD	1.40	1.51	1.14	2.14	1.39	1.05	1.00	0.92	0.18	0.16	0.16
CAD	1.33	1.43	1.08	2.03	1.32	1.00	0.95	0.87	0.17	0.15	0.15
CHF	1.01	1.08	0.82	1.53	1.00	0.76	0.72	0.66	0.13	0.12	0.12
GBP	0.66	0.71	0.54	1.00	0.65	0.49	0.47	0.43	0.08	0.08	0.08
JPY	122.91	131.83	1.00	186.90	121.80	92.18	87.51	80.17	15.86	14.12	14.10
EUR	0.93	1.00	0.76	1.42	0.92	0.70	0.66	0.61	0.12	0.11	0.11
USD	1.00	1.07	0.81	1.52	0.99	0.75	0.71	0.65	0.13	0.11	0.11

*100

株式情報

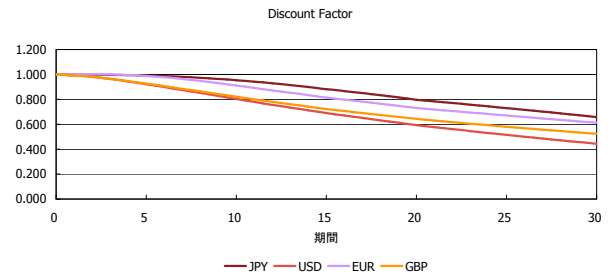
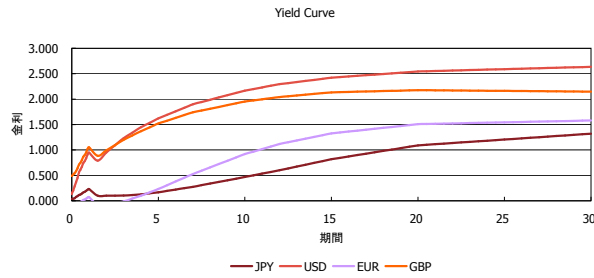
	日経225	前日比	TOPIX	前日比	JASDAQ	前日比	ダウ	前日比	S&P500	前日比	FT100	前日比
INDEX	19,597	101	1,586	-8	2,605	2	17,245	-203	2,019	-22	6,118	-60

出所：Bloombergよりかえてキャピタルマネジメントにて作成

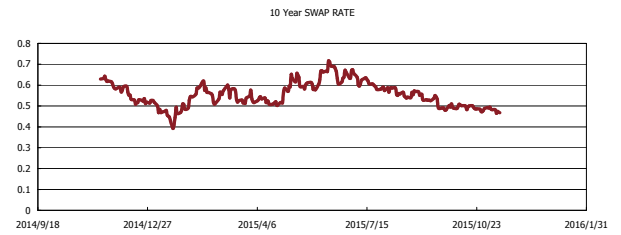
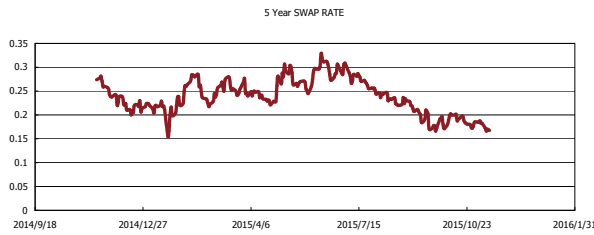
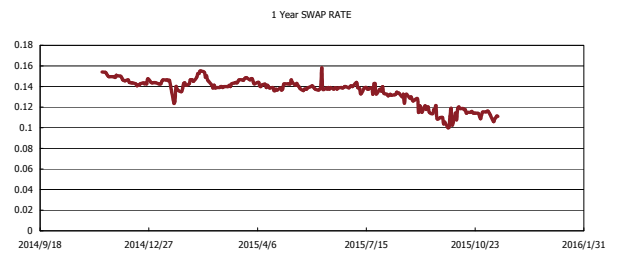
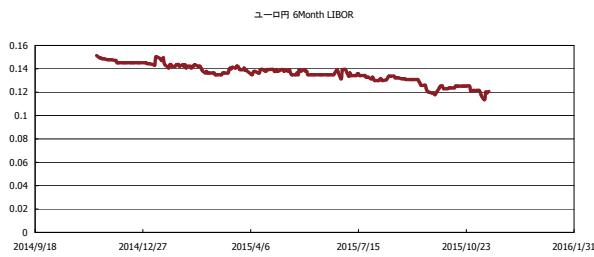


Kaede Market Report

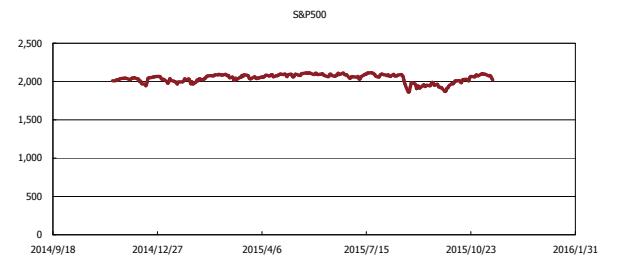
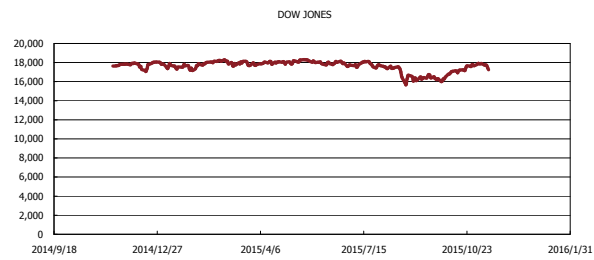
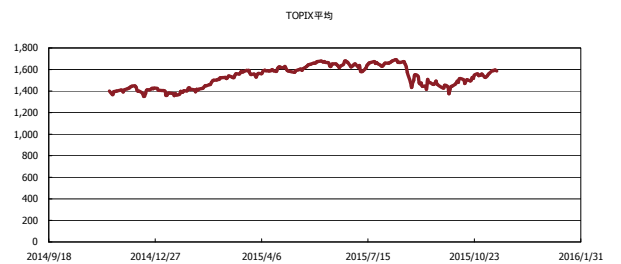
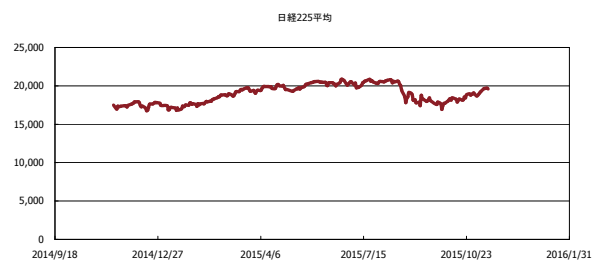
金利情報：Yield Curve



金利情報：ヒストリカル・データ



株価データ：ヒストリカル・データ



出所：Bloombergよりかえてキャピタルマネジメントにて作成