



## Kaede Market Report

## 金利情報

LIBOR	ACT/360							
	JPY	前日比	USD	前日比	EUR	前日比	GBP	前日比
O/N	0.03571	0	0.131	0	-0.18429	-0.00215	0.48188	0
1W	0.03643	0	0.15675	0.00045	-0.17714	-0.00143	0.48594	0
1M	0.04143	0	0.2025	0.00325	-0.15214	-0.00071	0.51063	0.0015
2M	0.05071	0	0.2825	0.0005	-0.115	-0.00143	0.5345	-0.00113
3M	0.07357	0	0.3671	0.003	-0.09786	-0.00286	0.57156	-0.00157
6M	0.12071	0.00142	0.60175	-0.001	-0.02571	-0.00357	0.73313	-0.00375
1Y	0.22471	0	0.93085	-0.0015	0.07	-0.00214	1.03369	0.00031

TBOR	ACT/365	
	JPY	前日比
O/N	-	-
1W	0.10818	0
1M	0.13	0
2M	0.15	0
3M	0.17091	0
6M	0.25727	0
1Y	0.28364	0

## Swap Rate

Swap Rate	ACT/360							
	JPY	前日比	USD	前日比	EUR	前日比	GBP	前日比
1Y	0.10896	-0.00241	0.6355	0.0165	-0.068	-0.007	0.794	0.008
18M	0.10413	0.00038	0.79365	0.01725	-0.089	-0.015	0.882	0.011
2Y	0.0975	-0.004	0.9518	0.018	-0.086	-0.017	0.9875	0.0135
3Y	0.1	0.00108	1.2234	0.0189	-0.026	-0.017	1.191	0.023
4Y	0.1225	-0.00375	1.442	0.0237	0.08	-0.022	1.36	0.014
5Y	0.16385	-0.0024	1.6165	0.024	0.2098	-0.0232	1.503	0.015
7Y	0.27	-0.005	1.8853	0.0148	0.496	-0.021	1.726	0.013
10Y	0.46	-0.00625	2.1488	0.004	0.885	-0.018	1.931	0.007
12Y	0.5975	-0.00125	2.272	-0.0013	1.0843	-0.0187	2.0215	0.007
15Y	0.8105	-0.0045	2.3996	-0.0052	1.2955	-0.0195	2.1085	0.009
20Y	1.08725	-0.0015	2.5217	-0.0083	1.4785	-0.0205	2.15	0
30Y	1.32	0	2.6133	-0.0122	1.5545	-0.02	2.12	-0.005

無担コール/O/N	当日	
	前日比	前日比
Bid	0.075	-0.0225
Ask	0.12	0.0225

プライムレート	当日	
	前日比	前日比
短ブラ	1.475	0
長ブラ	1.1	0

国債先物	当日	
	前日比	前日比
10年先物	148.54	0.05

## 格付利回り情報：日本証券業協会

R&I	格付				
	AAA	AA	A	BBB	BB
1Y		0.12	0.19	0.44	1.86
2Y		0.13	0.22	0.58	
3Y		0.15	0.26	0.52	
4Y		0.20	0.32	0.64	1.63
5Y		0.22	0.36	0.77	1.72
6Y		0.26	0.44	0.68	
7Y		0.33	0.51	0.50	
8Y		0.40	0.66	0.90	
9Y		0.48	0.75	0.75	
10Y		0.57	0.84	0.84	
15Y		0.95	1.12	#N/A	Sec
20Y		1.62		2.39	#N/A Sec

JCR	格付				
	AAA	AA	A	BBB	BB
1Y	0.10	0.17	0.27	0.60	
2Y	0.13	0.19	0.33	1.61	
3Y	0.14	0.23	0.38	0.35	
4Y	0.19	0.30	0.44	0.50	
5Y		0.32	0.46	4.18	
6Y	0.24	0.36	0.52	1.47	
7Y	0.30	0.44	0.54	#N/A	Sec
8Y	0.37	0.59	0.74	0.87	#N/A Sec
9Y	0.52	0.73	0.85	#N/A	Sec
10Y	0.53	0.71	0.92	#N/A	Sec
15Y		1.06	1.48	#N/A	Sec #N/A Sec
20Y			2.39	#N/A	Sec #N/A Sec

## 為替情報

	USD	EUR	JPY	GBP	CHF	CAD	AUD	NZD	HKD	NOK	SEK
SEK	8.76	9.33	7.10	13.33	8.63	6.58	6.24	5.67	1.13	1.01	1.00
NOK	8.68	9.24	7.03	13.20	8.55	6.52	6.18	5.61	1.12	1.00	0.99
HKD	7.75	8.25	6.28	11.79	7.63	5.82	5.52	5.01	1.00	0.89	0.88
NZD	1.55	1.65	0.01	2.35	1.52	1.16	1.10	1.00	0.20	0.18	0.18
AUD	1.40	1.50	1.14	2.14	1.38	1.05	1.00	0.91	0.18	0.16	0.16
CAD	1.33	1.42	1.08	2.03	1.31	1.00	0.95	0.86	0.17	0.15	0.15
CHF	1.02	1.08	0.82	1.54	1.00	0.76	0.72	0.66	0.13	0.12	0.12
GBP	0.66	0.70	0.53	1.00	0.65	0.49	0.47	0.43	0.08	0.08	0.08
JPY	123.40	131.38	1.00	187.77	121.54	92.69	87.89	79.83	15.92	14.22	14.09
EUR	0.94	1.00	0.76	1.43	0.93	0.71	0.67	0.61	0.12	0.11	0.11
USD	1.00	1.06	0.81	1.52	0.98	0.75	0.71	0.65	0.13	0.12	0.11

\*100

## 株式情報

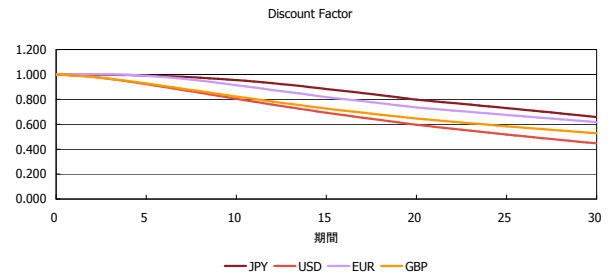
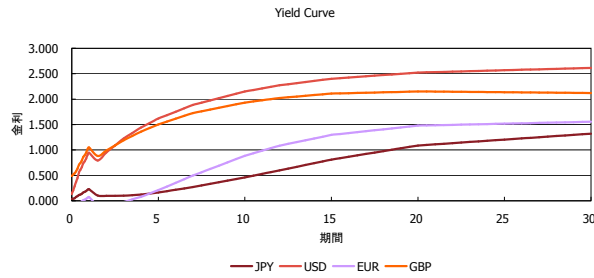
INDEX	日経225		TOPIX		JASDAQ		ダウ		S&P500		FT100	
	前日比	前日比	前日比	前日比	前日比	前日比	前日比	前日比	前日比	前日比	前日比	
	19,631	-237	1,586	15	2,602	7	17,490	6	2,049	1	6,269	122

出所：Bloombergよりかえてキャピタルマネジメントにて作成

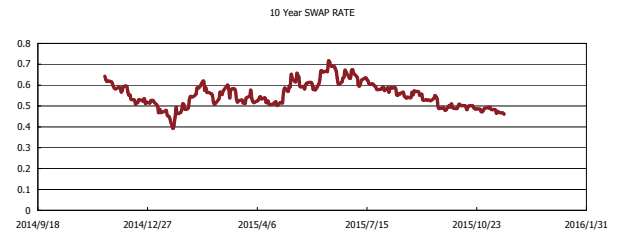
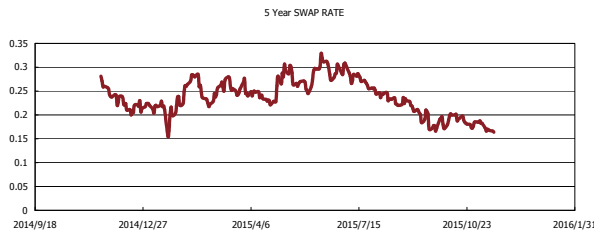
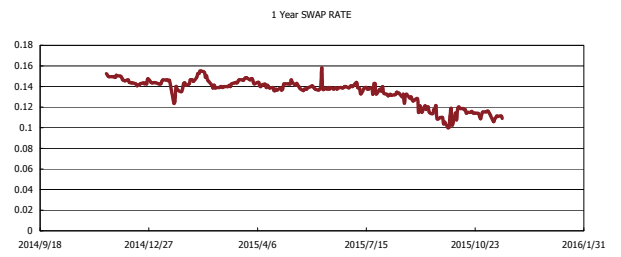
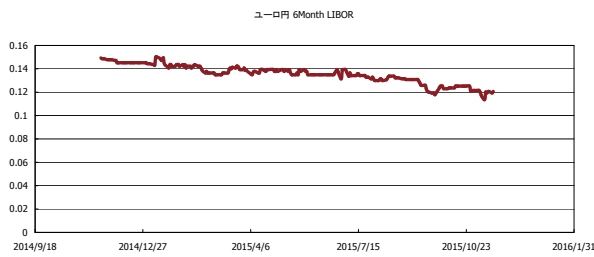


# Kaede Market Report

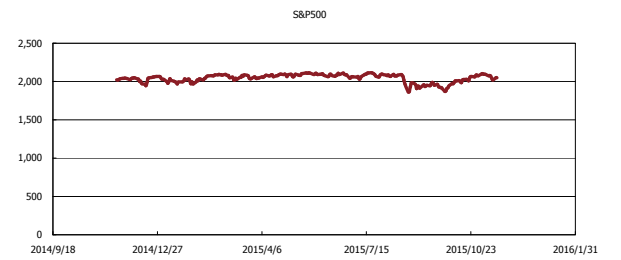
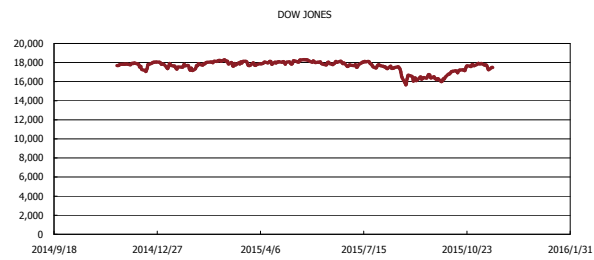
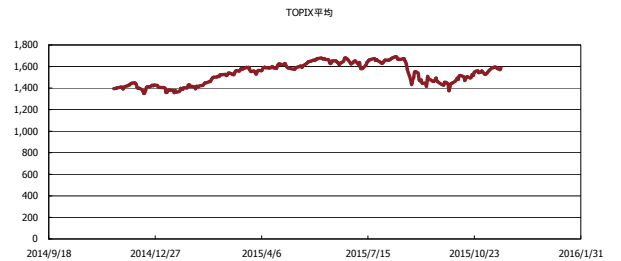
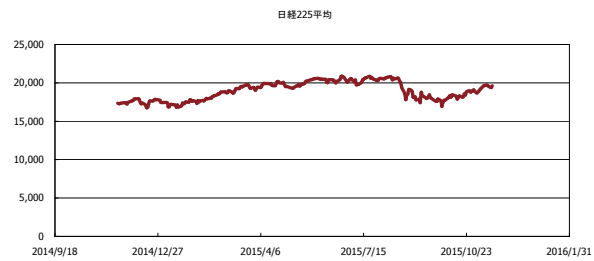
## 金利情報：Yield Curve



## 金利情報：ヒストリカル・データ



## 株価データ：ヒストリカル・データ



出所：Bloombergよりかえてキャピタルマネジメントにて作成