



## Kaede Market Report

## 金利情報

LIBOR	ACT/360							
	JPY	前日比	USD	前日比	EUR	前日比	GBP	前日比
O/N	0.03786	0.00215	0.131	0	-0.18214	0.00215	0.48188	0
1W	0.03929	0.00286	0.1561	-0.00065	-0.17571	0.00143	0.48563	-0.00031
1M	0.04143	0	0.20675	0.00425	-0.15071	0.00143	0.50913	-0.0015
2M	0.05071	0	0.2845	0.002	-0.115	0	0.53688	0.00238
3M	0.07357	0	0.3696	0.0025	-0.09786	0	0.57363	0.00207
6M	0.11929	-0.00142	0.606	0.00425	-0.02571	0	0.73063	-0.0025
1Y	0.22257	-0.00214	0.93585	0.005	0.07	0	1.034	0.00031

TBOR	ACT/365	
	JPY	前日比
O/N	-	-
1W	0.10818	0
1M	0.13	0
2M	0.15	0
3M	0.17091	0
6M	0.25727	0
1Y	0.28364	0

## Swap Rate

Swap Rate	ACT/360							
	JPY	前日比	USD	前日比	EUR	前日比	GBP	前日比
1Y	0.10726	-0.0017	0.6425	0.007	-0.064	0.004	0.799	0.005
18M	0.1015	-0.00263	0.8024	0.00875	-0.082	0.007	0.893	0.011
2Y	0.0965	-0.001	0.9623	0.0105	-0.078	0.008	1.001	0.0135
3Y	0.0981	-0.0019	1.234	0.0106	-0.0179	0.0081	1.1925	0.0015
4Y	0.119	-0.0035	1.4458	0.0038	0.0892	0.0092	1.355	-0.005
5Y	0.15875	-0.0051	1.6145	-0.002	0.2174	0.0076	1.488	-0.015
7Y	0.266	-0.004	1.8774	-0.0079	0.493	-0.003	1.6915	-0.0345
10Y	0.4575	-0.0025	2.1355	-0.0133	0.871	-0.014	1.8905	-0.0405
12Y	0.595	-0.0025	2.2568	-0.0152	1.0649	-0.0194	1.9775	-0.044
15Y	0.808	-0.0025	2.3798	-0.0198	1.2727	-0.0228	2.063	-0.0455
20Y	1.08375	-0.0035	2.4982	-0.0235	1.4481	-0.0304	2.104	-0.046
30Y	1.3175	-0.0025	2.5864	-0.0269	1.519	-0.0355	2.0795	-0.0405

無担コールO/N	当日	
	前日比	前日比
Bid	0.055	-0.0425
Ask	0.12	0.0225

プライムレート	当日	
	前日比	前日比
短ブラ	1.475	0
長ブラ	1.1	0

国債先物	当日	
	前日比	前日比
10年先物	148.54	0

## 格付利回り情報：日本証券業協会

R&I	格付				
	AAA	AA	A	BBB	BB
1Y	0.12	0.18	0.44	0.87	1.87
2Y	0.12	0.21	0.58		
3Y	0.15	0.26	0.52		
4Y	0.20	0.32	0.64	1.63	
5Y	0.22	0.36	0.77	1.72	
6Y	0.26	0.44	0.68		
7Y	0.33	0.51	0.50		
8Y	0.40	0.66	0.90		
9Y	0.48	0.75	0.75		
10Y	0.57	0.84	0.84		
15Y	0.95	1.12	#N/A	Sec	
20Y	1.63	2.39	#N/A	Sec	

JCR	格付				
	AAA	AA	A	BBB	BB
1Y	0.10	0.16	0.27	0.60	
2Y	0.12	0.19	0.32	1.63	
3Y	0.13	0.23	0.37	0.35	
4Y	0.19	0.30	0.44	0.49	
5Y		0.32	0.46	4.25	
6Y	0.24	0.36	0.52	1.47	
7Y	0.30	0.44	0.54	#N/A	Sec
8Y	0.37	0.59	0.74	0.87	#N/A
9Y	0.52	0.73	0.85	#N/A	Sec
10Y	0.53	0.71	0.92	#N/A	Sec
15Y		1.06	1.48	#N/A	Sec
20Y		2.39	#N/A	Sec	#N/A

## 為替情報

	USD	EUR	JPY	GBP	CHF	CAD	AUD	NZD	HKD	NOK	SEK
SEK	8.74	9.30	7.07	13.29	8.57	6.54	6.19	5.63	1.13	1.00	1.00
NOK	8.71	9.27	7.05	13.25	8.55	6.52	6.17	5.61	1.12	1.00	1.00
HKD	7.75	8.25	6.28	11.79	7.61	5.80	5.49	4.99	1.00	0.89	0.89
NZD	1.55	1.65	0.01	2.36	1.52	1.16	1.10	1.00	0.20	0.18	0.18
AUD	1.41	1.50	1.14	2.15	1.39	1.06	1.00	0.91	0.18	0.16	0.16
CAD	1.34	1.42	1.08	2.03	1.31	1.00	0.95	0.86	0.17	0.15	0.15
CHF	1.02	1.08	0.83	1.55	1.00	0.76	0.72	0.66	0.13	0.12	0.12
GBP	0.66	0.70	0.53	1.00	0.64	0.49	0.47	0.42	0.08	0.08	0.08
JPY	123.50	131.40	1.00	187.89	121.19	92.44	87.45	79.57	15.93	14.18	14.14
EUR	0.94	1.00	0.76	1.43	0.92	0.70	0.67	0.61	0.12	0.11	0.11
USD	1.00	1.06	0.81	1.52	0.98	0.75	0.71	0.64	0.13	0.11	0.11

\*100

## 株式情報

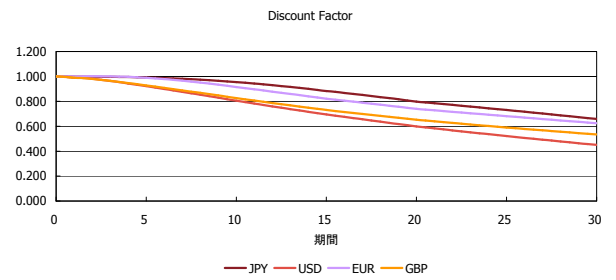
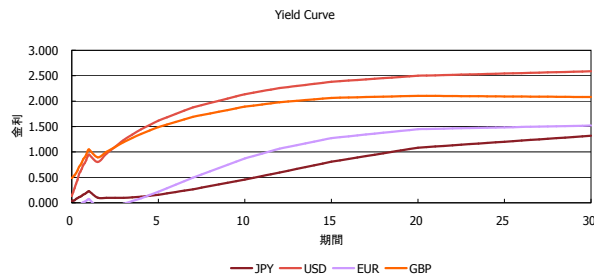
	日経225	前日比	TOPIX	前日比	JASDAQ	前日比	ダウ	前日比	S&P500	前日比	FT100	前日比
INDEX	19,649	-19	1,587	0	2,604	3	17,737	248	2,080	31	6,279	10

出所：Bloombergよりかえてキャピタルマネジメントにて作成

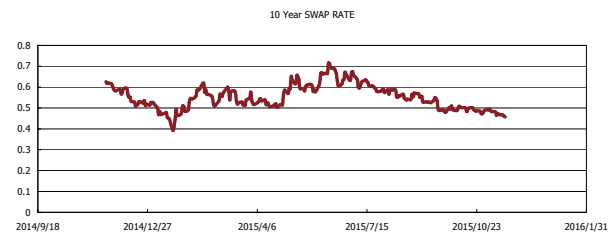
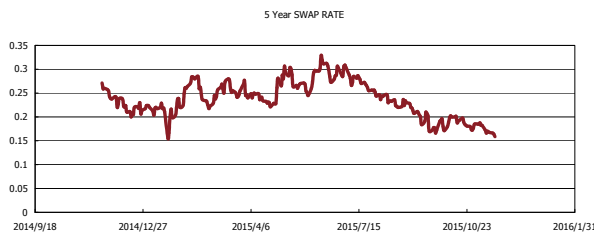
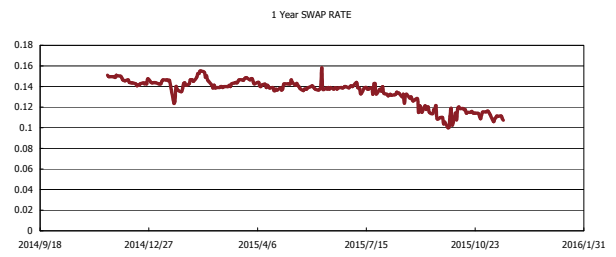
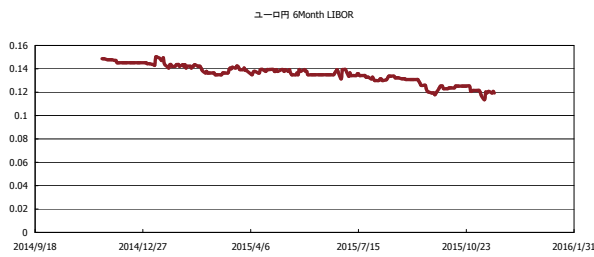


# Kaede Market Report

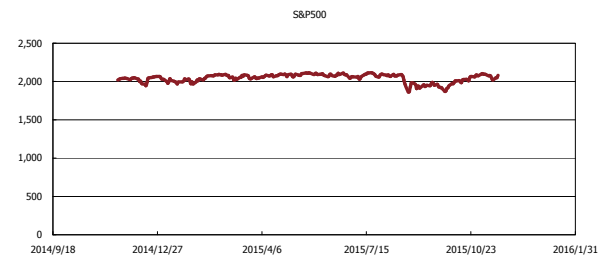
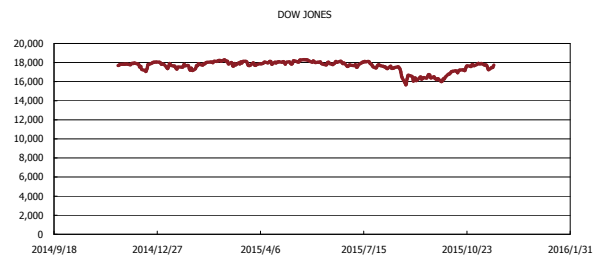
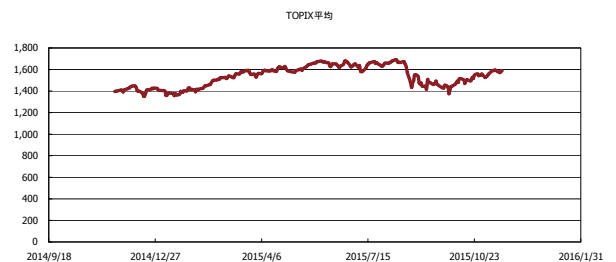
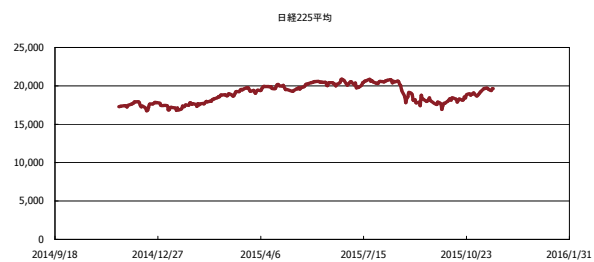
## 金利情報：Yield Curve



## 金利情報：ヒストリカル・データ



## 株価データ：ヒストリカル・データ



出所：Bloombergよりかえてキャピタルマネジメントにて作成