



Kaede Market Report

金利情報

LIBOR	ACT/360							
	JPY	前日比	USD	前日比	EUR	前日比	GBP	前日比
O/N	0.03929	0.00143	0.13	-0.001	-0.185	-0.00286	0.48188	0
1W	0.04071	0.00142	0.15845	0.00235	-0.17571	0	0.48563	0
1M	0.04286	0.00143	0.21325	0.0065	-0.15143	-0.00072	0.50663	-0.0025
2M	0.055	0.00429	0.2915	0.007	-0.115	0	0.53575	-0.00113
3M	0.07357	0	0.3776	0.008	-0.09786	0	0.5725	-0.00113
6M	0.11929	0	0.61175	0.00575	-0.02571	0	0.732	0.00137
1Y	0.22257	0	0.94135	0.0055	0.07	0	1.034	0

TBOR	ACT/365	
	JPY	前日比
O/N	-	-
1W	0.10818	0
1M	0.13	0
2M	0.15	0
3M	0.17091	0
6M	0.25727	0
1Y	0.28364	0

Swap Rate

Swap Rate	ACT/360							
	JPY	前日比	USD	前日比	EUR	前日比	GBP	前日比
1Y	0.10602	-0.00124	0.641	-0.0015	-0.069	-0.005	0.789	-0.01
18M	0.10213	0.00063	0.7945	-0.0079	-0.0855	-0.0035	0.875	-0.018
2Y	0.0965	0	0.948	-0.0143	-0.085	-0.007	0.976	-0.025
3Y	0.095	-0.0031	1.2083	-0.0257	-0.03	-0.0121	1.1595	-0.033
4Y	0.1173	-0.0017	1.4141	-0.0317	0.076	-0.0132	1.318	-0.037
5Y	0.1565	-0.00225	1.5769	-0.0376	0.2015	-0.0159	1.448	-0.04
7Y	0.2615	-0.0045	1.8325	-0.0449	0.477	-0.016	1.653	-0.0385
10Y	0.4525	-0.005	2.0853	-0.0502	0.853	-0.018	1.8497	-0.0408
12Y	0.58875	-0.00625	2.2045	-0.0523	1.0434	-0.0215	1.9355	-0.042
15Y	0.8025	-0.0055	2.3253	-0.0545	1.2476	-0.0251	2.0175	-0.0455
20Y	1.075	-0.00875	2.4408	-0.0574	1.4186	-0.0295	2.0585	-0.0455
30Y	1.3075	-0.01	2.527	-0.0594	1.487	-0.032	2.0205	-0.059

無担コール/O/N	前日比	
	当日	前日比
Bid	0.076	-0.0115
Ask	0.12	0.0325

プライムレート	前日比	
	当日	前日比
短ブラ	1.475	0
長ブラ	1.1	0

国債先物	前日比	
	当日	前日比
10年先物	148.54	0

格付利回り情報：日本証券業協会

R&I	格付				
	AAA	AA	A	BBB	BB
1Y	0.11	0.18	0.44	0.44	1.87
2Y	0.12	0.21	0.57		
3Y	0.15	0.26	0.52		
4Y	0.20	0.32	0.64	1.63	
5Y	0.22	0.36	0.77	1.72	
6Y	0.26	0.44	0.67		
7Y	0.33	0.51	0.50		
8Y	0.40	0.66	0.90		
9Y	0.48	0.75	0.75		
10Y	0.57	0.84	0.84		
15Y	0.95	1.12	#N/A	Sec	
20Y	1.62	2.38	#N/A	Sec	

JCR	格付				
	AAA	AA	A	BBB	BB
1Y	0.10	0.16	0.26	0.60	
2Y	0.12	0.18	0.32	1.63	
3Y	0.14	0.23	0.38	0.35	
4Y	0.19	0.30	0.44	0.49	
5Y	0.22	0.32	0.46	4.25	
6Y	0.24	0.36	0.52	1.46	
7Y	0.30	0.44	0.54	#N/A	Sec
8Y	0.37	0.59	0.74	0.87	#N/A
9Y	0.51	0.73	0.85	#N/A	Sec
10Y	0.53	0.71	0.92	#N/A	Sec
15Y		1.06	1.48	#N/A	Sec
20Y			2.38	#N/A	Sec

為替情報

	USD	EUR	JPY	GBP	CHF	CAD	AUD	NZD	HKD	NOK	SEK
SEK	8.67	9.30	7.06	13.27	8.54	6.53	6.24	5.69	1.12	1.01	1.00
NOK	8.61	9.24	7.01	13.17	8.48	6.48	6.19	5.65	1.11	1.00	0.99
HKD	7.75	8.31	6.31	11.86	7.63	5.83	5.57	5.09	1.00	0.90	0.89
NZD	1.52	1.63	0.01	2.33	1.50	1.15	1.10	1.00	0.20	0.18	0.18
AUD	1.39	1.49	1.13	2.13	1.37	1.05	1.00	0.91	0.18	0.16	0.16
CAD	1.33	1.43	1.08	2.03	1.31	1.00	0.96	0.87	0.17	0.15	0.15
CHF	1.02	1.09	0.83	1.55	1.00	0.76	0.73	0.67	0.13	0.12	0.12
GBP	0.65	0.70	0.53	1.00	0.64	0.49	0.47	0.43	0.08	0.08	0.08
JPY	122.85	131.77	1.00	187.92	121.01	92.47	88.37	80.68	15.85	14.27	14.17
EUR	0.93	1.00	0.76	1.43	0.92	0.70	0.67	0.61	0.12	0.11	0.11
USD	1.00	1.07	0.81	1.53	0.99	0.75	0.72	0.66	0.13	0.12	0.12

*100

株式情報

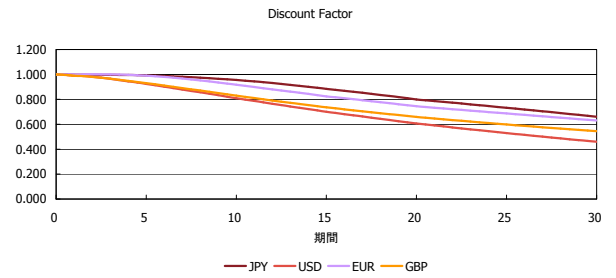
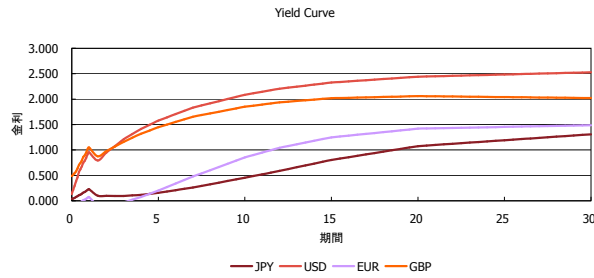
INDEX	日経225		TOPIX		JASDAQ		ダウ		S&P500		FT100	
	前日比	前日比	前日比	前日比	前日比	前日比	前日比	前日比	前日比	前日比	前日比	
INDEX	19,860	-211	1,600	14	2,613	9	17,733	-4	2,079	-1	6,330	51

出所：Bloombergよりかえてキャピタルマネジメントにて作成

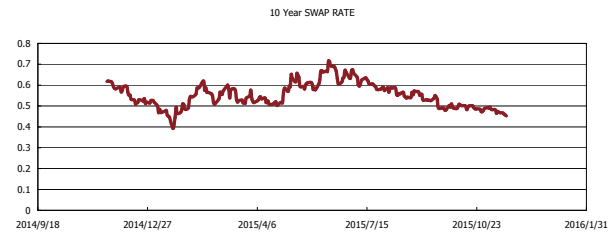
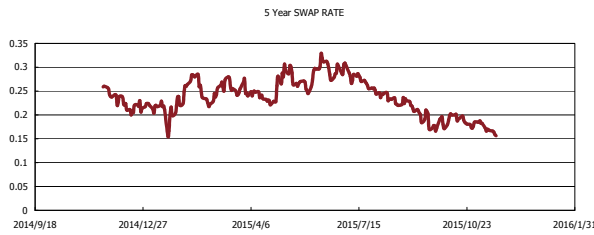
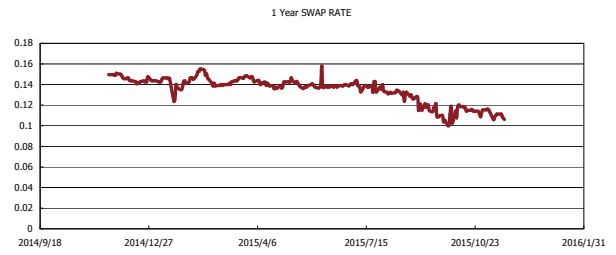
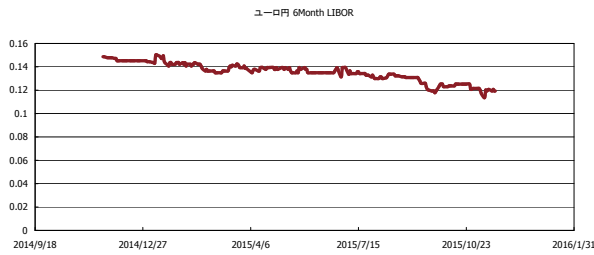


Kaede Market Report

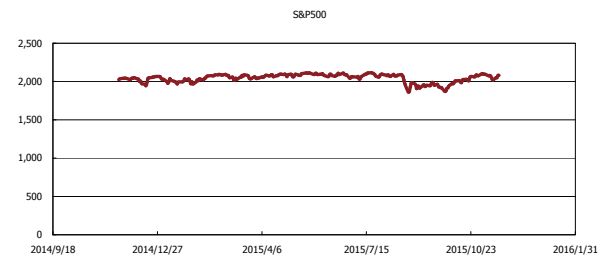
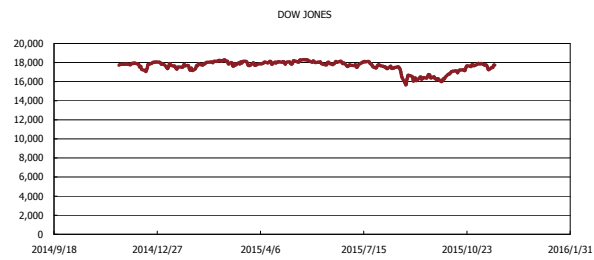
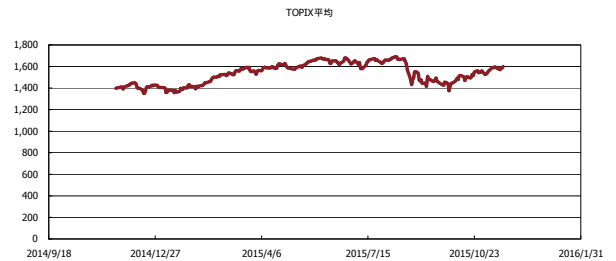
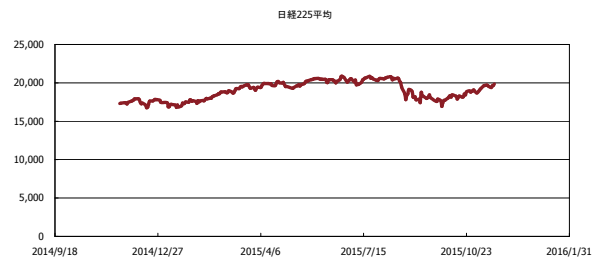
金利情報：Yield Curve



金利情報：ヒストリカル・データ



株価データ：ヒストリカル・データ



出所：Bloombergよりかえてキャピタルマネジメントにて作成