



Kaede Market Report

金利情報

LIBOR

	JPY		USD		EUR		GBP		ACT/360
	前日比	前日比	前日比	前日比	前日比	前日比	前日比	前日比	
O/N	0.03714	-0.00215	0.131	0.001	-0.18429	0.00071	0.48188	0	
1W	0.04071	0	0.1564	-0.00205	-0.17286	0.00285	0.48531	-0.00032	
1M	0.04214	-0.00072	0.2115	-0.00175	-0.15357	-0.00214	0.50631	-0.00032	
2M	0.05357	-0.00143	0.2955	0.004	-0.11857	-0.00357	0.53575	0	
3M	0.07357	0	0.3821	0.0045	-0.10357	-0.00571	0.57125	-0.00125	
6M	0.11929	0	0.61865	0.0069	-0.03357	-0.00786	0.7295	-0.0025	
1Y	0.22257	0	0.94735	0.006	0.06214	-0.00786	1.03088	-0.00312	

TBOR ACT/365

	JPY	
	前日比	前日比
O/N	-	-
1W	0.10818	0
1M	0.13	0
2M	0.15	0
3M	0.17091	0
6M	0.25727	0
1Y	0.28364	0

Swap Rate

	JPY		USD		EUR		GBP	
	前日比	前日比	前日比	前日比	前日比	前日比	前日比	
1Y	0.10602	0	0.653	0.012	-0.086	-0.017	0.78	-0.009
18M	0.10175	-0.00038	0.80375	0.00925	-0.107	-0.0215	0.869	-0.006
2Y	0.0975	0.001	0.9545	0.0065	-0.109	-0.024	0.967	-0.009
3Y	0.1	0.005	1.2111	0.0028	-0.0573	-0.0273	1.1455	-0.014
4Y	0.12125	0.00395	1.4101	-0.004	0.0493	-0.0267	1.298	-0.02
5Y	0.16	0.0035	1.5685	-0.0084	0.1759	-0.0256	1.429	-0.019
7Y	0.26625	0.00475	1.8277	-0.0048	0.453	-0.024	1.636	-0.017
10Y	0.455	0.0025	2.0878	0.0025	0.834	-0.019	1.8355	-0.0142
12Y	0.595	0.00625	2.2063	0.0018	1.0246	-0.0188	1.9225	-0.013
15Y	0.80375	0.00125	2.328	0.0027	1.2265	-0.0211	2.0015	-0.016
20Y	1.07756	0.00256	2.4437	0.0029	1.396	-0.0226	2.044	-0.0145
30Y	1.305	-0.0025	2.5303	0.0033	1.454	-0.033	2.007	-0.0135

無担コールO/N

	当日	前日比
Bid	0.077	-0.021
Ask	0.12	0.022

プライムレート

	当日	前日比
短ブラ	1.475	0
長ブラ	1.1	0

国債先物

	当日	前日比
10年先物	148.39	-0.15

格付利回り情報：日本証券業協会

R&I

	AAA	AA	A	BBB	BB
1Y	0.11	0.17	0.43	0.87	
2Y	0.12	0.21	0.57		
3Y	0.15	0.26	0.52		
4Y	0.20	0.33	0.64	1.63	
5Y	0.23	0.37	0.77	1.72	
6Y	0.27	0.45	0.68		
7Y	0.34	0.52	0.51		
8Y	0.42	0.68	0.91		
9Y	0.50	0.77	0.77		
10Y	0.58	0.86	0.85		
15Y	0.96	1.13	#N/A Sec		
20Y	1.63		2.39 #N/A Sec		

JCR

	AAA	AA	A	BBB	BB
1Y	0.09	0.16	0.26	0.59	
2Y	0.12	0.18	0.32	1.63	
3Y	0.14	0.23	0.38	0.35	
4Y	0.20	0.31	0.45	0.50	
5Y	0.23	0.33	0.47	4.28	
6Y	0.25	0.38	0.53	1.47	
7Y	0.32	0.46	0.56	#N/A Sec	
8Y	0.39	0.61	0.75	0.88 #N/A Sec	
9Y	0.53	0.75	0.86	#N/A Sec	
10Y	0.55	0.73	0.93	#N/A Sec	
15Y		1.07	1.49 #N/A Sec	#N/A Sec	
20Y			2.39 #N/A Sec	#N/A Sec	

為替情報

	USD	EUR	JPY	GBP	CHF	CAD	AUD	NZD	HKD	NOK	SEK
SEK	8.71	9.27	7.09	13.23	8.54	6.53	6.30	5.71	1.12	1.01	1.00
NOK	8.63	9.19	7.03	13.11	8.47	6.47	6.25	5.66	1.11	1.00	0.99
HKD	7.75	8.25	6.31	11.78	7.60	5.81	5.61	5.08	1.00	0.90	0.89
NZD	1.52	1.62	0.01	2.32	1.50	1.14	1.10	1.00	0.20	0.18	0.18
AUD	1.38	1.47	1.12	2.10	1.36	1.04	1.00	0.91	0.18	0.16	0.16
CAD	1.33	1.42	1.09	2.03	1.31	1.00	0.96	0.87	0.17	0.15	0.15
CHF	1.02	1.09	0.83	1.55	1.00	0.76	0.74	0.67	0.13	0.12	0.12
GBP	0.66	0.70	0.54	1.00	0.65	0.49	0.48	0.43	0.08	0.08	0.08
JPY	122.81	130.79	1.00	186.60	120.50	92.12	88.89	80.54	15.85	14.23	14.10
EUR	0.94	1.00	0.76	1.43	0.92	0.70	0.68	0.62	0.12	0.11	0.11
USD	1.00	1.07	0.81	1.52	0.98	0.75	0.72	0.66	0.13	0.12	0.11

*100

株式情報

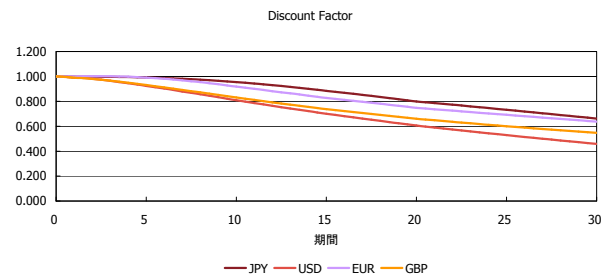
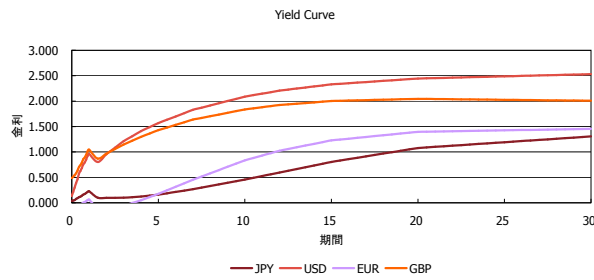
	日経225	前日比	TOPIX	前日比	JASDAQ	前日比	ダウ	前日比	S&P500	前日比	FT100	前日比
INDEX	19,880	-20	1,603	3	2,617	4	17,824	91	2,089	10	6,335	5

出所：Bloombergよりかえてキャピタルマネジメントにて作成

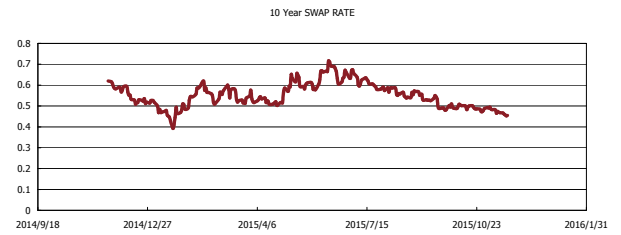
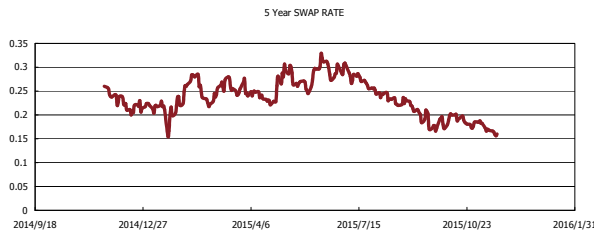
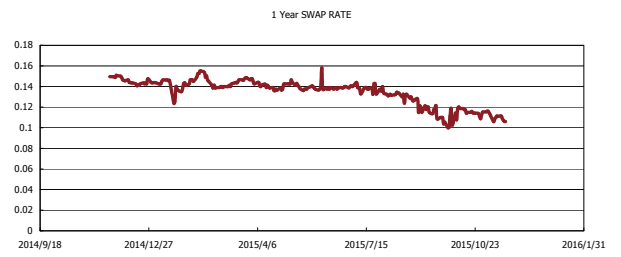
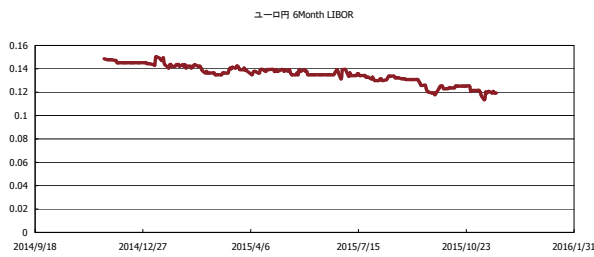


Kaede Market Report

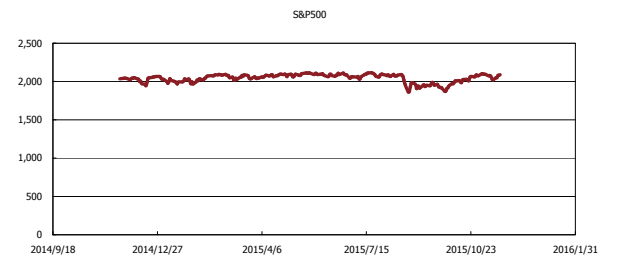
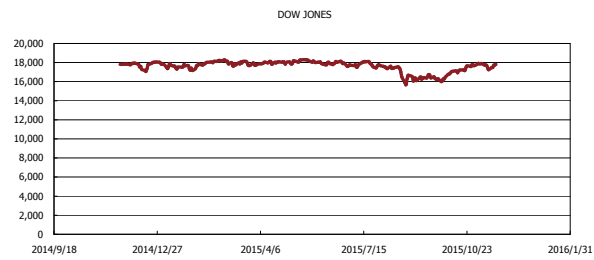
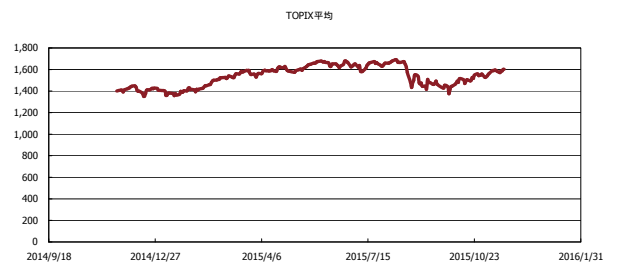
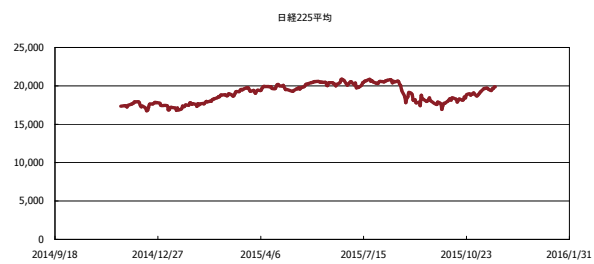
金利情報：Yield Curve



金利情報：ヒストリカル・データ



株価データ：ヒストリカル・データ



出所：Bloombergよりかえてキャピタルマネジメントにて作成