



Kaede Market Report

金利情報

LIBOR	ACT/360							
	JPY	前日比	USD	前日比	EUR	前日比	GBP	前日比
O/N	0.02929	-0.00071	0.1305	0	-0.18214	0.00143	0.48188	0
1W	0.03143	-0.00143	0.15705	0.00075	-0.175	0.00071	0.48563	0.00032
1M	0.04357	0	0.2315	0.0065	-0.15857	0	0.50538	0
2M	0.05429	-0.00071	0.318	0.007	-0.12714	-0.00214	0.53613	0
3M	0.07357	0	0.4067	0.0044	-0.11286	0	0.57	0
6M	0.11929	0	0.64865	0.0079	-0.04357	-0.00071	0.727	0
1Y	0.22257	0	0.97335	0.00675	0.04571	-0.00715	1.0265	-0.00125

TBOR	ACT/365	
	JPY	前日比
O/N	-	-
1W	0.10818	0
1M	0.13	0
2M	0.15	0
3M	0.17091	0
6M	0.25727	0
1Y	0.28364	0

Swap Rate

Swap Rate	ACT/360							
	JPY	前日比	USD	前日比	EUR	前日比	GBP	前日比
1Y	0.10981	3E-05	0.6795	0.0007	-0.0955	-0.0135	0.778	0
18M	0.09873	0.0015	0.83145	-0.0009	-0.1155	-0.0185	0.86	0.001
2Y	0.1012	-5E-05	0.9834	-0.0025	-0.1145	-0.0185	0.9585	0.0035
3Y	0.10375	-0.0025	1.2373	-0.0057	-0.0635	-0.0208	1.138	0.0085
4Y	0.125	-0.00125	1.4325	-0.0077	0.0398	-0.0298	1.294	0.008
5Y	0.1625	-0.0025	1.587	-0.0105	0.165	-0.0316	1.435	0.017
7Y	0.26625	-0.00475	1.8387	-0.0128	0.4435	-0.0315	1.65	0.032
10Y	0.4525	-0.0085	2.0945	-0.013	0.8265	-0.0255	1.8515	0.0285
12Y	0.5875	-0.01125	2.2135	-0.0135	1.0248	-0.0206	1.931	0.021
15Y	0.7975	-0.0115	2.3345	-0.014	1.2341	-0.016	2.008	0.02
20Y	1.0675	-0.01375	2.4498	-0.0137	1.4096	-0.0157	2.041	0.02
30Y	1.2925	-0.0125	2.5395	-0.0125	1.4715	-0.0085	1.997	0.0267

無担コール/O/N	当日	
	前日比	前日比
Bid	0.077	-0.0215
Ask	0.12	0.0215

プライムレート	当日	
	前日比	前日比
短ブラ	1.475	0
長ブラ	1.1	0.0215

国債先物	当日	
	前日比	前日比
10年先物	148.53	0.16

格付利回り情報：日本証券業協会

R&I	格付				
	AAA	AA	A	BBB	BB
1Y	0.12	0.19	0.44	1.84	
2Y	0.13	0.22	0.58		
3Y	0.16	0.26	0.53		
4Y	0.20	0.33	0.64	1.63	
5Y	0.23	0.36	0.77	1.72	
6Y	0.26	0.45	0.68		
7Y	0.33	0.53	0.50		
8Y	0.41	0.67	0.91		
9Y	0.49	0.76	0.76		
10Y	0.58	0.85	0.84		
15Y	0.95	1.12	#N/A	Sec	
20Y	1.62	2.38	#N/A	Sec	

JCR	格付				
	AAA	AA	A	BBB	BB
1Y	0.10	0.17	0.27	0.60	
2Y	0.13	0.20	0.33	1.68	
3Y	0.15	0.23	0.38	0.36	
4Y	0.20	0.31	0.45	0.50	
5Y	0.23	0.33	0.47	4.35	
6Y	0.24	0.37	0.53	1.47	
7Y	0.31	0.46	0.55	#N/A	Sec
8Y	0.38	0.60	0.74	0.87	#N/A
9Y	0.52	0.74	0.85	#N/A	Sec
10Y	0.54	0.72	0.92	#N/A	Sec
15Y		1.06	1.48	#N/A	Sec
20Y			2.38	#N/A	Sec

為替情報

	USD	EUR	JPY	GBP	CHF	CAD	AUD	NZD	HKD	NOK	SEK
SEK	8.73	9.28	7.12	13.20	8.55	6.56	6.33	5.74	1.13	1.01	1.00
NOK	8.65	9.19	7.05	13.07	8.47	6.50	6.27	5.68	1.12	1.00	0.99
HKD	7.75	8.23	6.32	11.71	7.59	5.83	5.62	5.09	1.00	0.90	0.89
NZD	1.52	1.62	0.01	2.30	1.49	1.14	1.10	1.00	0.20	0.18	0.17
AUD	1.38	1.47	1.12	2.08	1.35	1.04	1.00	0.91	0.18	0.16	0.16
CAD	1.33	1.41	1.08	2.01	1.30	1.00	0.96	0.87	0.17	0.15	0.15
CHF	1.02	1.08	0.83	1.54	1.00	0.77	0.74	0.67	0.13	0.12	0.12
GBP	0.66	0.70	0.54	1.00	0.65	0.50	0.48	0.43	0.09	0.08	0.08
JPY	122.68	130.32	1.00	185.41	120.13	92.22	88.94	80.63	15.83	14.19	14.05
EUR	0.94	1.00	0.77	1.42	0.92	0.71	0.68	0.62	0.12	0.11	0.11
USD	1.00	1.06	0.82	1.51	0.98	0.75	0.73	0.66	0.13	0.12	0.11

*100

株式情報

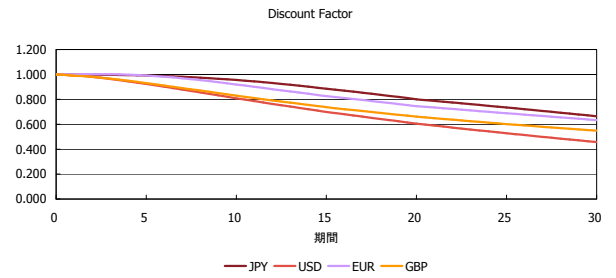
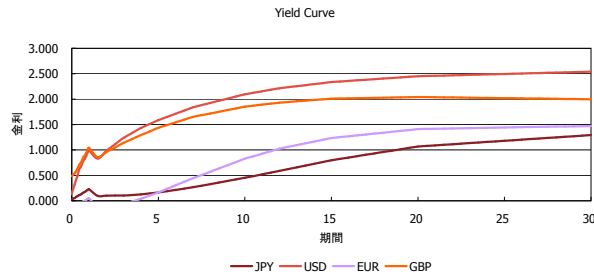
INDEX	日経225	前日比	TOPIX	前日比	JASDAQ	前日比	ダウ	前日比	S&P500	前日比	FT100	前日比
	19,848	77	1,595	-11	2,657	11	17,813	1	2,088	3	6,338	60

出所：Bloombergよりかえてキャピタルマネジメントにて作成

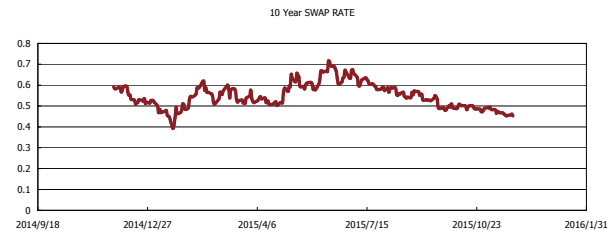
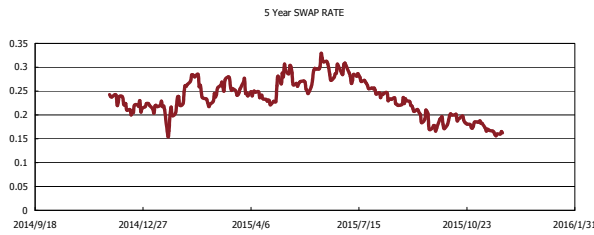
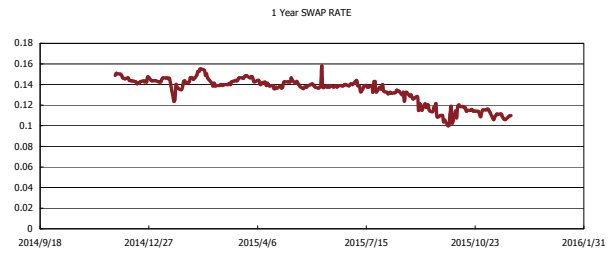
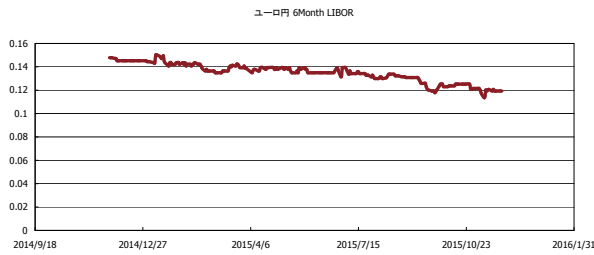


Kaede Market Report

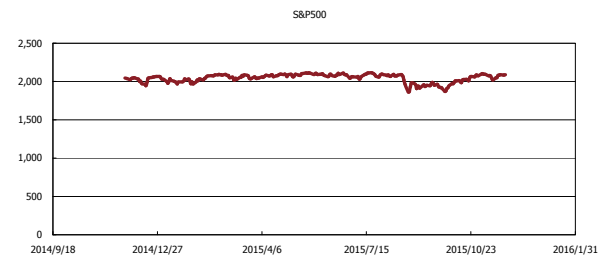
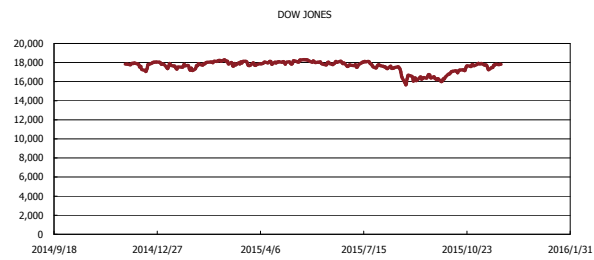
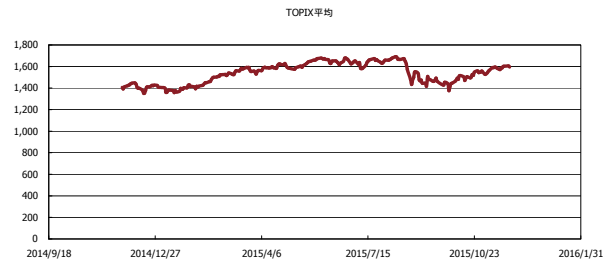
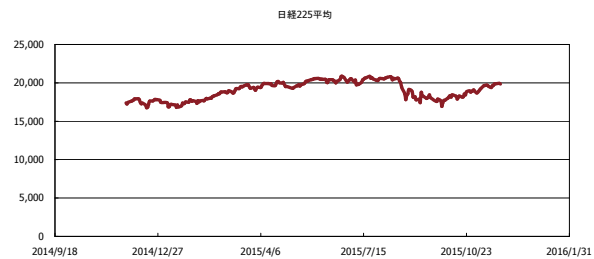
金利情報：Yield Curve



金利情報：ヒストリカル・データ



株価データ：ヒストリカル・データ



出所：Bloombergよりかえてキャピタルマネジメントにて作成