



Kaede Market Report

金利情報

	JPY		USD		EUR		GBP	
	前日比	前日比	前日比	前日比	前日比	前日比	前日比	
O/N	0.02857	-0.00072	#N/A Histor	#VALUE!	-0.18643	-0.00429	0.48188	0
1W	0.03143	0	0.15675	-0.0003	-0.17643	-0.00143	0.48563	0
1M	0.04357	0	0.23275	0.00125	-0.16357	-0.005	0.50475	-0.00063
2M	0.05429	0	0.325	0.007	-0.13071	-0.00357	0.53613	0
3M	0.07357	0	0.4117	0.005	-0.11786	-0.005	0.57	0
6M	0.11786	-0.00143	0.6549	0.00625	-0.04857	-0.005	0.727	0
1Y	0.22257	0	0.9776	0.00425	0.04	-0.00571	1.0265	0

	JPY	
	前日比	前日比
O/N	-	-
1W	0.10818	0
1M	0.13	0
2M	0.15	0
3M	0.17091	0
6M	0.25727	0
1Y	0.28364	0

Swap Rate

	JPY		USD		EUR		GBP	
	前日比	前日比	前日比	前日比	前日比	前日比	前日比	
1Y	0.11273	0.00292	0.6813	0.0018	-0.098	-0.0025	0.781	0.003
18M	0.10375	0.00502	0.8374	0.00595	-0.121	-0.0055	0.863	0.003
2Y	0.1037	0.0025	0.9935	0.0101	-0.122	-0.0075	0.9575	-0.001
3Y	0.10375	0	1.2465	0.0092	-0.071	-0.0075	1.1345	-0.0035
4Y	0.12625	0.00125	1.44	0.0075	0.036	-0.0038	1.284	-0.01
5Y	0.1625	0	1.5935	0.0065	0.1648	-0.0002	1.414	-0.021
7Y	0.265	-0.00125	1.843	0.0043	0.447	0.0035	1.617	-0.033
10Y	0.45	-0.0025	2.0985	0.004	0.832	0.0055	1.815	-0.0365
12Y	0.58375	-0.00375	2.2176	0.0041	1.028	0.0032	1.9	-0.031
15Y	0.79375	-0.00375	2.34	0.0055	1.2398	0.0057	1.9785	-0.0295
20Y	1.06125	-0.00625	2.453	0.0032	1.4172	0.0076	2.012	-0.029
30Y	1.285	-0.0075	2.5425	0.003	1.476	0.0045	1.9615	-0.0355

	当日		前日比	
	Bid	0.077	-0.0215	
Ask	0.12	0.0215		

	当日		前日比	
	短ブラ	1.475	0	
長ブラ	1.1	0		

	当日		前日比	
	10年先物	148.6	0.07	

格付利回り情報：日本証券業協会

	AAA		AA		A		BBB		BB	
	1Y	0.12	0.19	0.44	0.44	0.44	0.44	0.44	0.44	0.44
2Y	0.13	0.22	0.58							
3Y	0.16	0.26	0.52							
4Y	0.20	0.33	0.64	1.63						
5Y	0.23	0.36	0.77	1.72						
6Y	0.26	0.44	0.68							
7Y	0.32	0.52	0.49							
8Y	0.40	0.66	0.90							
9Y	0.48	0.75	0.75							
10Y	0.58	0.84	0.83							
15Y	0.94	1.12	#N/A Sec							
20Y	1.61		2.35	#N/A Sec						

	AAA		AA		A		BBB		BB	
	1Y	0.10	0.17	0.27	0.60					
2Y	0.13	0.20	0.32	1.70						
3Y	0.15	0.23	0.38	0.36						
4Y	0.20	0.31	0.45	0.50						
5Y	0.23	0.32	0.47	4.37						
6Y	0.24	0.37	0.52	1.48						
7Y	0.30	0.45	0.54	#N/A Sec						
8Y	0.37	0.60	0.74	0.87	#N/A Sec					
9Y	0.52	0.73	0.85	#N/A Sec						
10Y	0.53	0.73	0.92	#N/A Sec						
15Y		1.05	1.47	#N/A Sec	#N/A Sec					
20Y			2.35	#N/A Sec	#N/A Sec					

為替情報

	USD	EUR	JPY	GBP	CHF	CAD	AUD	NZD	HKD	NOK	SEK
SEK	8.73	9.27	7.12	13.19	8.53	6.57	6.32	5.74	1.13	1.01	1.00
NOK	8.66	9.19	7.06	13.08	8.46	6.52	6.26	5.69	1.12	1.00	0.99
HKD	7.75	8.23	6.32	11.71	7.57	5.83	5.61	5.09	1.00	0.90	0.89
NZD	1.52	1.62	0.01	2.30	1.49	1.14	1.10	1.00	0.20	0.18	0.17
AUD	1.38	1.47	1.13	2.09	1.35	1.04	1.00	0.91	0.18	0.16	0.16
CAD	1.33	1.41	1.08	2.01	1.30	1.00	0.96	0.87	0.17	0.15	0.15
CHF	1.02	1.09	0.83	1.55	1.00	0.77	0.74	0.67	0.13	0.12	0.12
GBP	0.66	0.70	0.54	1.00	0.65	0.50	0.48	0.44	0.09	0.08	0.08
JPY	122.58	130.11	1.00	185.21	119.79	92.24	88.70	80.57	15.82	14.16	14.04
EUR	0.94	1.00	0.77	1.42	0.92	0.71	0.68	0.62	0.12	0.11	0.11
USD	1.00	1.06	0.82	1.51	0.98	0.75	0.72	0.66	0.13	0.12	0.11

*100

株式情報

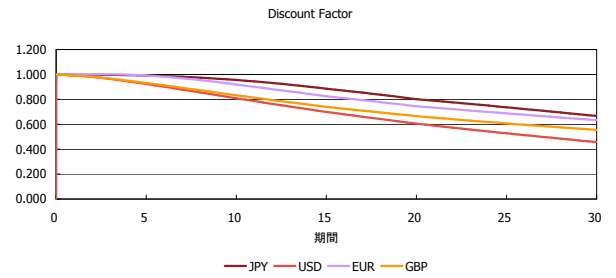
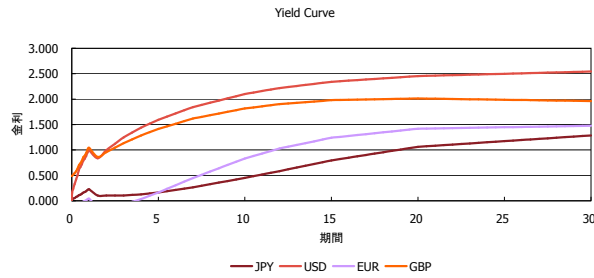
	日経225	前日比	TOPIX	前日比	JASDAQ	前日比	ダウ	前日比	S&P500	前日比	FT100	前日比
INDEX	19,944	-97	1,602	8	2,670	13	17,813	1	2,088	3	6,393	55

出所：Bloombergよりかえてキャピタルマネジメントにて作成

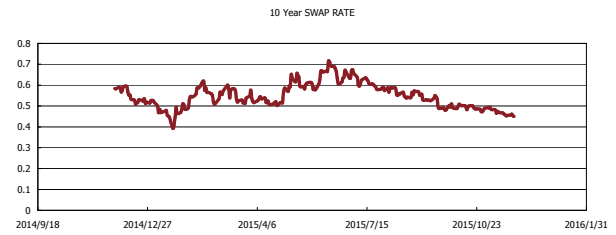
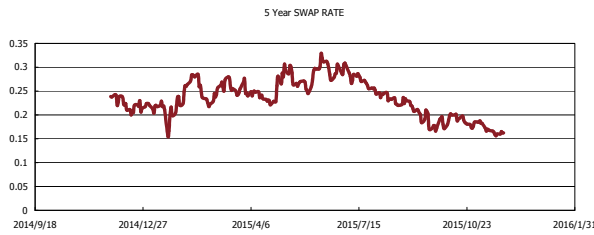
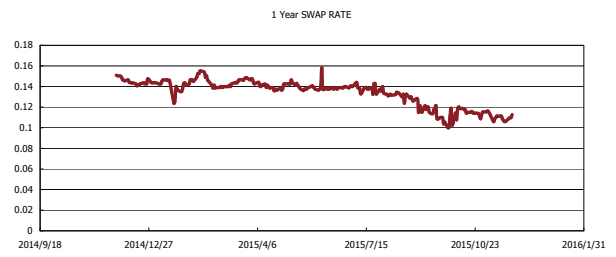
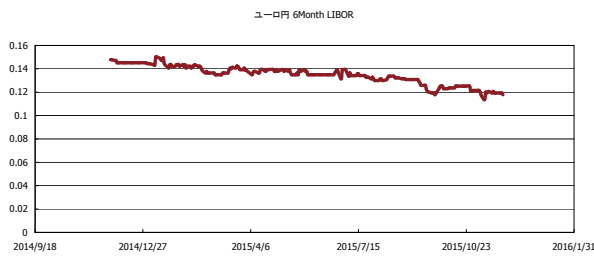


Kaede Market Report

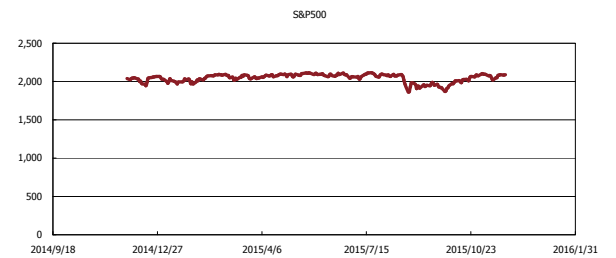
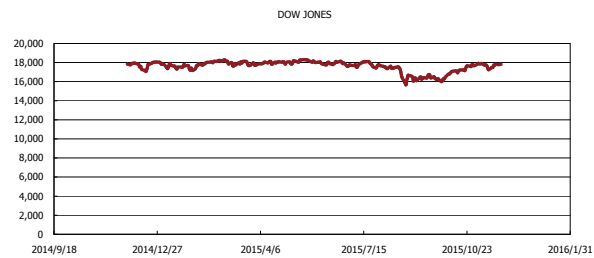
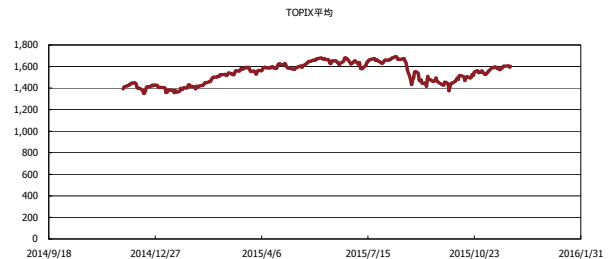
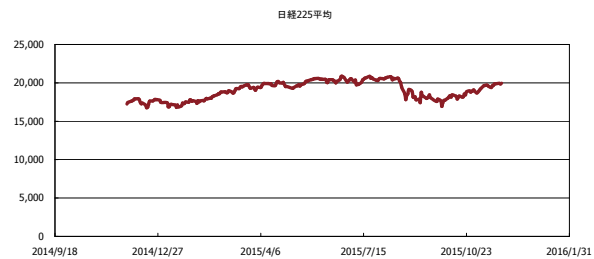
金利情報：Yield Curve



金利情報：ヒストリカル・データ



株価データ：ヒストリカル・データ



出所：Bloombergよりかえてキャピタルマネジメントにて作成