



Kaede Market Report

金利情報

LIBOR	JPY		USD		EUR		GBP	
	前日比	前日比	前日比	前日比	前日比	前日比	前日比	
O/N	0.03286	0.00429	0.1305	#VALUE!	-0.185	0.00143	0.48063	-0.00125
1W	0.04071	0.00928	0.1552	-0.00155	-0.17643	0	0.48594	0.00031
1M	0.03929	-0.00428	0.24375	0.011	-0.16429	-0.00072	0.50381	-0.00094
2M	0.05429	0	0.325	0	-0.13214	-0.00143	0.53613	0
3M	0.07357	0	0.4142	0.0025	-0.11786	0	0.57	0
6M	0.11929	0.00143	0.6539	-0.001	-0.05	-0.00143	0.727	0
1Y	0.22257	0	0.97385	-0.00375	0.03786	-0.00214	1.0265	0

TBOR	ACT/365	
	前日比	前日比
O/N	-	-
1W	0.10818	0
1M	0.13	0
2M	0.15	0
3M	0.17091	0
6M	0.25727	0
1Y	0.28364	0

Swap Rate

Swap Rate	JPY		USD		EUR		GBP	
	前日比	前日比	前日比	前日比	前日比	前日比	前日比	
1Y	0.11142	-0.00131	0.687	0.0057	0.1	-0.002	0.771	-0.01
18M	0.1021	-0.00165	0.835	-0.0024	-0.123	-0.002	0.85	-0.013
2Y	0.1037	0	0.983	-0.0105	-0.119	0.003	0.94	-0.0175
3Y	0.1062	0.00245	1.231	-0.0155	-0.0686	0.0024	1.111	-0.0235
4Y	0.12625	0	1.4223	-0.0177	0.0376	0.0016	1.263	-0.021
5Y	0.16375	0.00125	1.5785	-0.015	0.1651	0.0003	1.394	-0.02
7Y	0.264	-0.001	1.8298	-0.0132	0.444	-0.003	1.611	-0.006
10Y	0.4505	0.0005	2.0903	-0.0082	0.828	-0.004	1.813	-0.002
12Y	0.58375	0	2.2119	-0.0057	1.0265	-0.0015	1.901	0.001
15Y	0.79625	0.0025	2.3363	-0.0037	1.236	-0.0038	1.98	0.0015
20Y	1.06125	0	2.4553	0.0023	1.4205	0.0033	2.0207	0.0087
30Y	1.28	-0.005	2.5495	0.007	1.477	0.001	1.973	0.0115

無担コールO/N	当日	
	前日比	前日比
Bid	0.077	-0.0215
Ask	0.12	0.0215

プライムレート	当日	
	前日比	前日比
短ブラ	1.475	0
長ブラ	1.1	0

国債先物	当日	
	前日比	前日比
10年先物	148.53	-0.07

格付利回り情報：日本証券業協会

R&I	R&I					
	AAA	AA	A	BBB	BB	
1Y	0.12	0.18	0.44	0.44	1.84	
2Y	0.13	0.22	0.58			
3Y	0.16	0.26	0.52			
4Y	0.20	0.33	0.65	1.63		
5Y	0.23	0.36	0.79	1.72		
6Y	0.27	0.45	0.68			
7Y	0.33	0.52	0.50			
8Y	0.41	0.67	0.90			
9Y	0.49	0.77	0.76			
10Y	0.58	0.81	0.84			
15Y	0.94	1.12	#N/A	Sec		
20Y	1.61	2.35	#N/A	Sec		

JCR	JCR					
	AAA	AA	A	BBB	BB	
1Y	0.10	0.16	0.27	0.60		
2Y	0.13	0.20	0.32	1.70		
3Y	0.15	0.23	0.38	0.36		
4Y	0.20	0.31	0.45	0.50		
5Y	0.23	0.33	0.47	3.34		
6Y	0.24	0.37	0.53	1.48		
7Y	0.30	0.45	0.54	#N/A	Sec	
8Y	0.38	0.60	0.74	0.87	#N/A	Sec
9Y	0.52	0.74	0.88	#N/A	Sec	
10Y	0.54	0.72	0.85	#N/A	Sec	
15Y		1.06	1.47	#N/A	Sec	#N/A
20Y			2.35	#N/A	Sec	#N/A

為替情報

	USD	EUR	JPY	GBP	CHF	CAD	AUD	NZD	HKD	NOK	SEK
SEK	8.73	9.25	7.11	13.14	8.48	6.53	6.28	5.71	1.13	1.00	1.00
NOK	8.70	9.22	7.08	13.08	8.45	6.51	6.26	5.68	1.12	1.00	1.00
HKD	7.75	8.22	6.31	11.66	7.53	5.80	5.58	5.07	1.00	0.89	0.89
NZD	1.53	1.62	0.01	2.30	1.49	1.14	1.10	1.00	0.20	0.18	0.18
AUD	1.39	1.47	1.13	2.09	1.35	1.04	1.00	0.91	0.18	0.16	0.16
CAD	1.34	1.42	1.09	2.01	1.30	1.00	0.96	0.87	0.17	0.15	0.15
CHF	1.03	1.09	0.84	1.55	1.00	0.77	0.74	0.67	0.13	0.12	0.12
GBP	0.66	0.70	0.54	1.00	0.65	0.50	0.48	0.43	0.09	0.08	0.08
JPY	122.82	130.19	1.00	184.81	119.30	91.92	88.36	80.29	15.85	14.13	14.07
EUR	0.94	1.00	0.77	1.42	0.92	0.71	0.68	0.62	0.12	0.11	0.11
USD	1.00	1.06	0.81	1.50	0.97	0.75	0.72	0.65	0.13	0.12	0.11

*100

株式情報

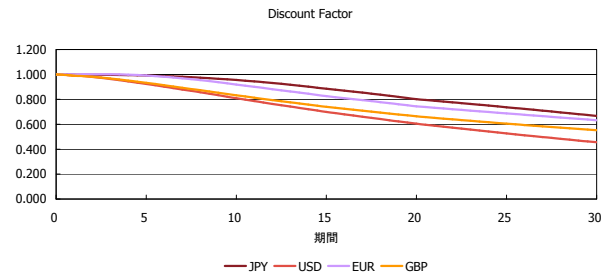
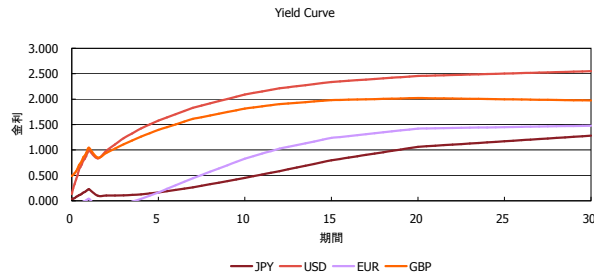
INDEX	日経225	前日比	TOPIX	前日比	JASDAQ	前日比	ダウ	前日比	S&P500	前日比	FT100	前日比
	19,884	60	1,594	-8	2,669	-1	17,798	-15	2,090	2	6,375	-18

出所：Bloombergよりかえてキャピタルマネジメントにて作成

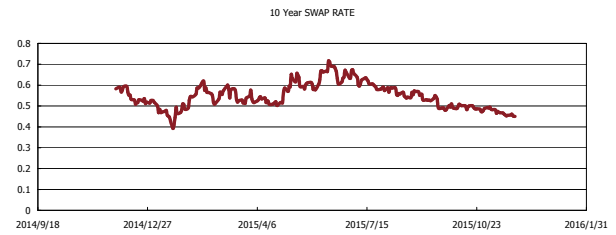
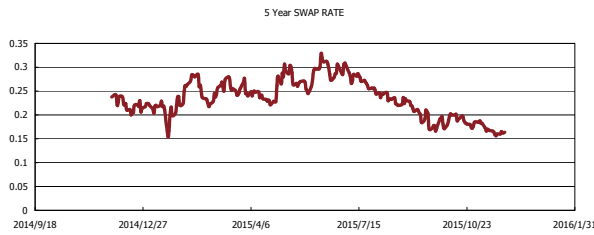
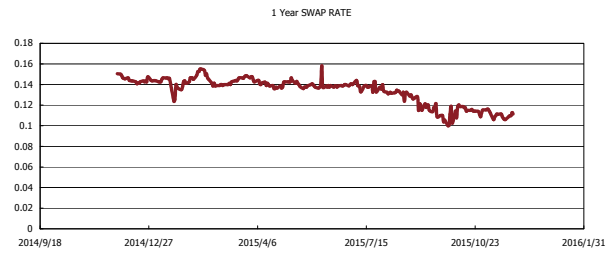
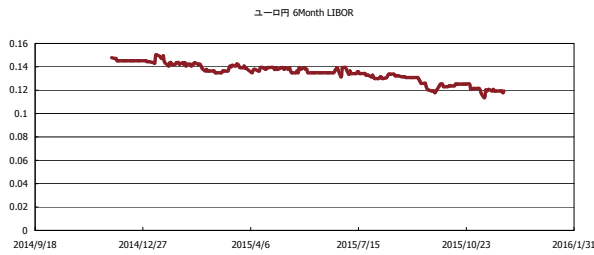


Kaede Market Report

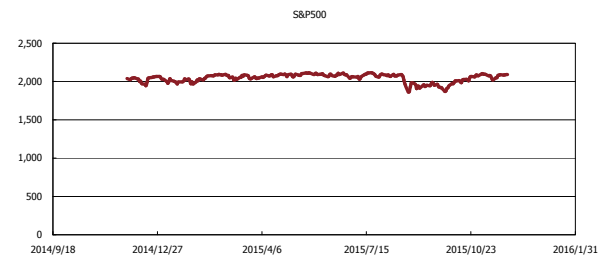
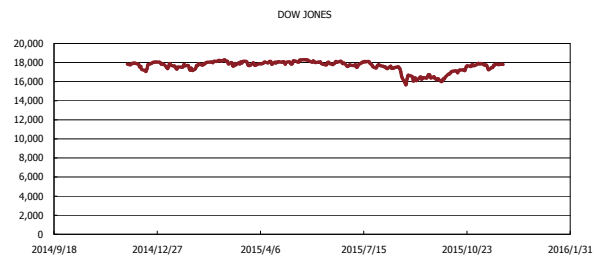
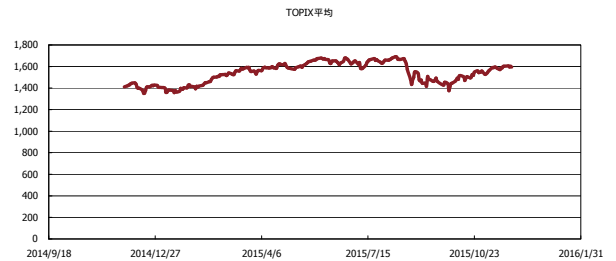
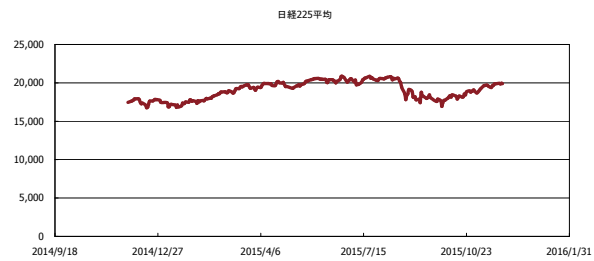
金利情報：Yield Curve



金利情報：ヒストリカル・データ



株価データ：ヒストリカル・データ



出所：Bloombergよりかえてキャピタルマネジメントにて作成