



## Kaede Market Report

## 金利情報

LIBOR	ACT/360							
	JPY	前日比	USD	前日比	EUR	前日比	GBP	前日比
O/N	0.03143	-0.00143	0.128	-0.0025	-0.18429	0.00071	0.47938	-0.00125
1W	0.03643	-0.00428	0.1556	0.0004	-0.17714	-0.00071	0.48563	-0.00031
1M	0.03786	-0.00143	0.243	-0.00075	-0.16571	-0.00142	0.5035	-0.00031
2M	0.05429	0	0.328	0.003	-0.13357	-0.00143	0.53688	0.00075
3M	0.07357	0	0.4162	0.002	-0.11714	0.00072	0.57075	0.00075
6M	0.11643	-0.00286	0.6599	0.006	-0.05	0	0.727	0
1Y	0.22257	0	0.9806	0.00675	0.04	0.00214	1.02525	-0.00125

TBOR	ACT/365	
	JPY	前日比
O/N	-	-
1W	0.10818	0
1M	0.13	0
2M	0.15	0
3M	0.17091	0
6M	0.25727	0
1Y	0.28364	0

## Swap Rate

Swap Rate	ACT/360							
	JPY	前日比	USD	前日比	EUR	前日比	GBP	前日比
1Y	0.11149	7E-05	0.6915	0.0045	-0.1025	-0.0025	0.773	0.002
18M	0.106	0.0039	0.8423	0.0073	-0.118	0.005	0.849	-0.001
2Y	0.10375	5E-05	0.9931	0.0101	-0.127	-0.008	0.938	-0.002
3Y	0.10625	5E-05	1.2354	0.0044	-0.0667	0.0019	1.106	-0.005
4Y	0.1286	0.00235	1.4213	-0.001	0.0395	0.0019	1.262	-0.001
5Y	0.1675	0.00375	1.5695	-0.009	0.1698	0.0047	1.397	0.003
7Y	0.271	0.007	1.8135	-0.0163	0.4545	0.0105	1.614	0.003
10Y	0.455	0.0045	2.0685	-0.0218	0.8465	0.0185	1.835	0.022
12Y	0.5875	0.00375	2.1906	-0.0213	1.0485	0.022	1.924	0.023
15Y	0.798	0.00175	2.3155	-0.0208	1.2613	0.0253	2.0075	0.0275
20Y	1.06375	0.0025	2.4355	-0.0198	1.4452	0.0247	2.047	0.0297
30Y	1.29	0.01	2.5305	-0.019	1.503	0.026	2.0065	0.0335

無担コールO/N	当日	
	前日比	前日比
Bid	0.075	-0.0235
Ask	0.12	0.0215

プライムレート	当日	
	前日比	前日比
短ブラ	1.475	0
長ブラ	1.1	0

国債先物	当日	
	前日比	前日比
10年先物	148.53	0

## 格付利回り情報：日本証券業協会

R&I	格付					
	AAA	AA	A	BBB	BB	
1Y	0.12	0.18	0.44	0.44	1.72	
2Y	0.13	0.22	0.58			
3Y	0.16	0.26	0.52			
4Y	0.20	0.33	0.64	1.63		
5Y	0.23	0.36	0.78	1.72		
6Y	0.27	0.45	0.68			
7Y	0.33	0.52	0.50			
8Y	0.41	0.67	0.91			
9Y	0.49	0.77	0.75			
10Y	0.58	0.81	0.84			
15Y	0.95	1.13	#N/A	Sec		
20Y	1.61	2.36	#N/A	Sec		

JCR	格付					
	AAA	AA	A	BBB	BB	
1Y	0.10	0.16	0.27	0.60		
2Y	0.13	0.20	0.32	1.68		
3Y	0.15	0.23	0.38	0.36		
4Y	0.20	0.31	0.46	0.54		
5Y	0.23	0.33	0.45	4.27		
6Y	0.25	0.37	0.53	1.48		
7Y	0.32	0.46	0.54	#N/A	Sec	
8Y	0.38	0.61	0.74	0.87	#N/A	Sec
9Y	0.52	0.74	0.88	#N/A	Sec	
10Y	0.53	0.73	0.85	#N/A	Sec	
15Y		1.07	1.48	#N/A	Sec	#N/A
20Y		2.36	#N/A	Sec	#N/A	Sec

## 為替情報

	USD	EUR	JPY	GBP	CHF	CAD	AUD	NZD	HKD	NOK	SEK
SEK	8.73	9.22	7.09	13.13	8.50	6.54	6.32	5.74	1.13	1.00	1.00
NOK	8.70	9.18	7.06	13.08	8.46	6.51	6.29	5.72	1.12	1.00	1.00
HKD	7.75	8.19	6.30	11.66	7.55	5.81	5.61	5.10	1.00	0.89	0.89
NZD	1.52	1.61	0.01	2.29	1.48	1.14	1.10	1.00	0.20	0.17	0.17
AUD	1.38	1.46	1.12	2.08	1.35	1.04	1.00	0.91	0.18	0.16	0.16
CAD	1.34	1.41	1.08	2.01	1.30	1.00	0.97	0.88	0.17	0.15	0.15
CHF	1.03	1.09	0.83	1.54	1.00	0.77	0.74	0.68	0.13	0.12	0.12
GBP	0.67	0.70	0.54	1.00	0.65	0.50	0.48	0.44	0.09	0.08	0.08
JPY	123.15	130.05	1.00	185.16	119.85	92.23	89.07	81.01	15.88	14.16	14.10
EUR	0.95	1.00	0.77	1.42	0.92	0.71	0.68	0.62	0.12	0.11	0.11
USD	1.00	1.06	0.81	1.50	0.97	0.75	0.72	0.66	0.13	0.11	0.11

\*100

## 株式情報

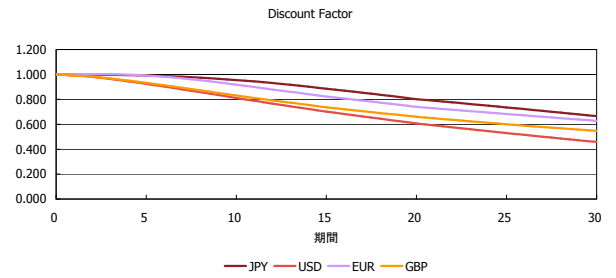
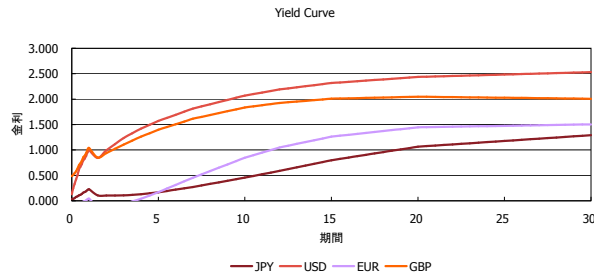
INDEX	日経225	前日比	TOPIX	前日比	JASDAQ	前日比	ダウ	前日比	S&P500	前日比	FT100	前日比
		19,747	136	1,580	-14	2,676	7	17,720	-79	2,080	-10	6,356

出所：Bloombergよりかえてキャピタルマネジメントにて作成

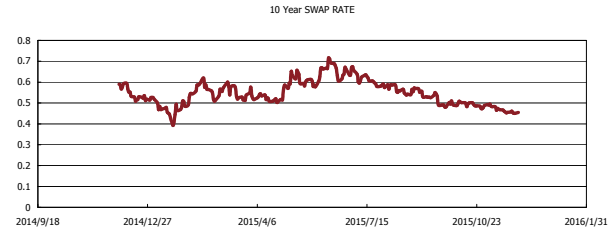
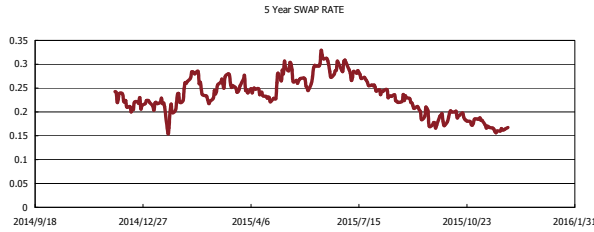
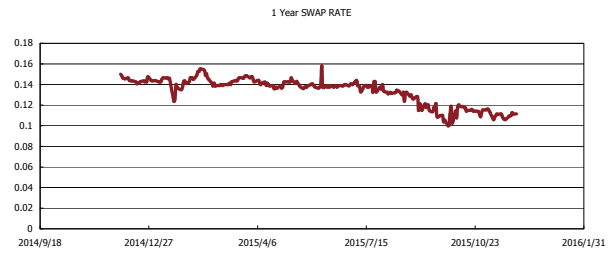
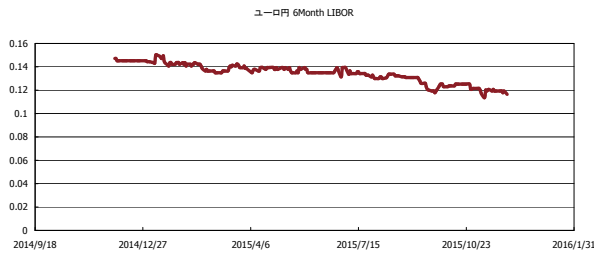


# Kaede Market Report

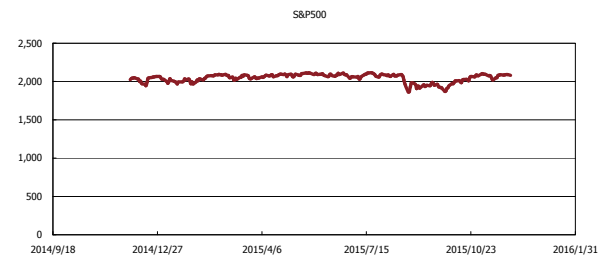
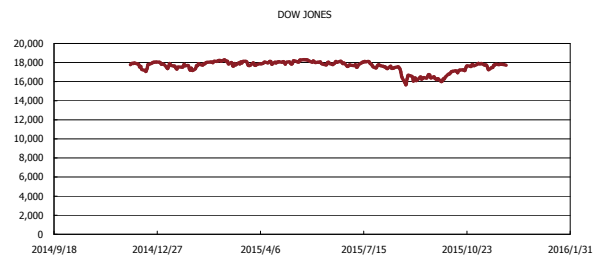
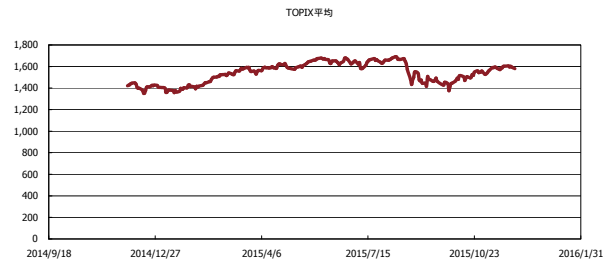
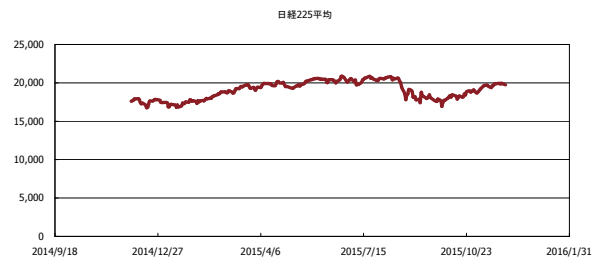
## 金利情報：Yield Curve



## 金利情報：ヒストリカル・データ



## 株価データ：ヒストリカル・データ



出所：Bloombergよりかえてキャピタルマネジメントにて作成