



Kaede Market Report

金利情報

LIBOR	JPY		USD		EUR		GBP		ACT/360	
	前日比	前日比	前日比	前日比	前日比	前日比	前日比	前日比	前日比	
O/N	0.03714	0.00571	0.1305	0.0025	-0.18786	-0.00357	0.48063	0.00125		
1W	0.04286	0.00643	0.1552	-0.0004	-0.18143	-0.00429	0.48563	0		
1M	0.03429	-0.00357	0.24375	0.00075	-0.16714	-0.00143	0.50225	-0.00125		
2M	0.05357	-0.00072	0.32975	0.00175	-0.13643	-0.00286	0.53688	0		
3M	0.07286	-0.00071	0.4222	0.006	-0.12	-0.00286	0.57263	0.00188		
6M	0.11571	-0.00072	0.6634	0.0035	-0.05071	-0.00071	0.72888	0.00188		
1Y	0.22214	-0.00043	0.98435	0.00375	0.03857	-0.00143	1.02806	0.00281		

TBOR	ACT/365	
	前日比	前日比
O/N	-	-
1W	0.10818	0
1M	0.13	0
2M	0.15	0
3M	0.17091	0
6M	0.25727	0
1Y	0.28364	0

Swap Rate

Swap Rate	JPY		USD		EUR		GBP	
	前日比	前日比	前日比	前日比	前日比	前日比	前日比	
1Y	0.10855	-0.00294	0.679	-0.0125	-0.114	-0.0115	0.7665	-0.0065
18M	0.10538	-0.00062	0.8212	-0.0211	-0.1375	-0.0195	0.837	-0.012
2Y	0.1011	-0.00265	0.9634	-0.0297	-0.135	-0.008	0.9195	-0.0185
3Y	0.09789	-0.00836	1.1923	-0.0431	-0.083	-0.0163	1.0795	-0.0265
4Y	0.1225	-0.0061	1.372	-0.0493	0.018	-0.0215	1.2245	-0.0375
5Y	0.16	-0.0075	1.5198	-0.0497	0.1464	-0.0234	1.356	-0.041
7Y	0.26	-0.011	1.7649	-0.0486	0.428	-0.0265	1.574	-0.04
10Y	0.445	-0.01	2.0253	-0.0432	0.821	-0.0255	1.7903	-0.0447
12Y	0.58125	-0.00625	2.1475	-0.0431	1.0257	-0.0228	1.8748	-0.0492
15Y	0.7875	-0.0105	2.272	-0.0435	1.2417	-0.0196	1.961	-0.0465
20Y	1.0575	-0.00625	2.3924	-0.0431	1.4271	-0.0181	2.003	-0.044
30Y	1.285	-0.005	2.4875	-0.043	1.486	-0.017	1.97	-0.0365

無担コールO/N	前日比	
	当日	前日比
Bid	0.075	-0.0225
Ask	0.12	0.0225

プライムレート	前日比	
	当日	前日比
短ブラ	1.475	0
長ブラ	1.1	0

国債先物	前日比	
	当日	前日比
10年先物	148.56	0.03

格付利回り情報：日本証券業協会

R&I	前日比				
	AAA	AA	A	BBB	BB
1Y	0.11	0.18	0.44	0.44	1.72
2Y	0.12	0.22	0.57		
3Y	0.16	0.26	0.52		
4Y	0.20	0.33	0.64	1.63	
5Y	0.23	0.36	0.78	1.72	
6Y	0.26	0.45	0.68		
7Y	0.33	0.52	0.49		
8Y	0.40	0.66	0.90		
9Y	0.49	0.77	0.75		
10Y	0.58	0.81	0.84		
15Y	0.95	1.12	#N/A	Sec	
20Y	1.61	2.36	#N/A	Sec	

JCR	前日比				
	AAA	AA	A	BBB	BB
1Y	0.10	0.16	0.26	0.60	
2Y	0.13	0.19	0.32	1.70	
3Y	0.15	0.23	0.39	0.36	
4Y	0.20	0.31	0.46	0.54	
5Y	0.23	0.33	0.45	4.34	
6Y	0.25	0.37	0.53	1.48	
7Y	0.31	0.46	0.54	#N/A	Sec
8Y	0.37	0.61	0.74	0.87	#N/A
9Y	0.52	0.74	0.88	#N/A	Sec
10Y	0.53	0.72	0.85	#N/A	Sec
15Y		1.07	1.47	#N/A	Sec
20Y			2.36	#N/A	Sec

為替情報

	USD	EUR	JPY	GBP	CHF	CAD	AUD	NZD	HKD	NOK	SEK
SEK	8.69	9.23	7.07	13.11	8.44	6.50	6.36	5.80	1.12	1.01	1.00
NOK	8.64	9.18	7.03	13.03	8.40	6.46	6.32	5.77	1.12	1.00	0.99
HKD	7.75	8.23	6.31	11.69	7.53	5.80	5.67	5.17	1.00	0.90	0.89
NZD	1.50	1.59	0.01	2.26	1.46	1.12	1.10	1.00	0.19	0.17	0.17
AUD	1.37	1.45	1.11	2.06	1.33	1.02	1.00	0.91	0.18	0.16	0.16
CAD	1.34	1.42	1.09	2.02	1.30	1.00	0.98	0.89	0.17	0.15	0.15
CHF	1.03	1.09	0.84	1.55	1.00	0.77	0.75	0.69	0.13	0.12	0.12
GBP	0.66	0.70	0.54	1.00	0.64	0.50	0.49	0.44	0.09	0.08	0.08
JPY	122.92	130.49	1.00	185.29	119.39	91.89	89.94	82.01	15.86	14.22	14.14
EUR	0.94	1.00	0.77	1.42	0.91	0.70	0.69	0.63	0.12	0.11	0.11
USD	1.00	1.06	0.81	1.51	0.97	0.75	0.73	0.67	0.13	0.12	0.12

*100

株式情報

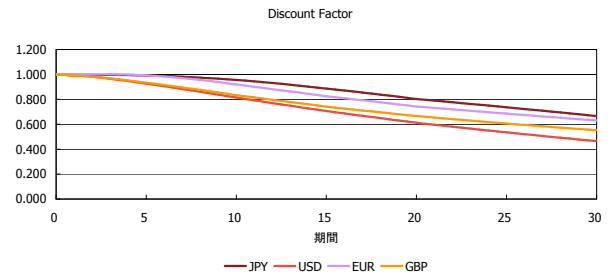
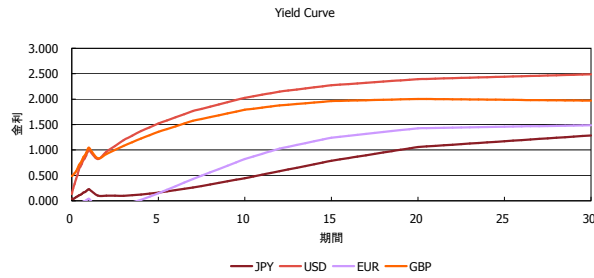
INDEX	前日比		前日比		前日比		前日比		前日比			
	日経225	前日比	TOPIX	前日比	JASDAQ	前日比	ダウ	前日比	S&P500	前日比		
INDEX	20,012	-265	1,602	22	2,688	12	17,888	168	2,100	20	6,396	40

出所：Bloombergよりかえてキャピタルマネジメントにて作成

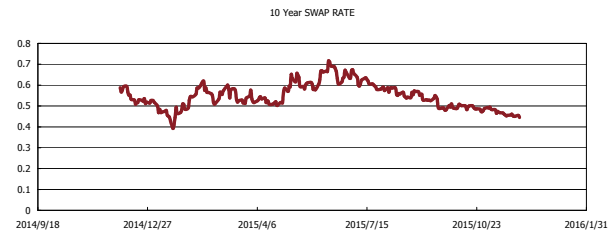
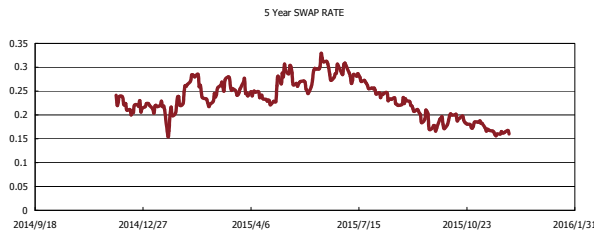
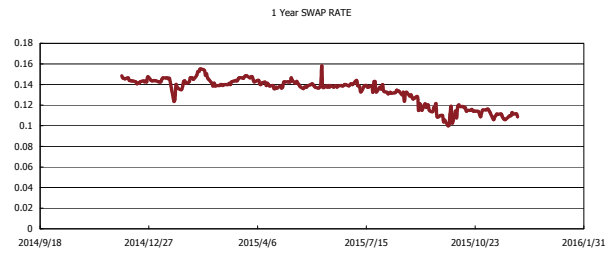
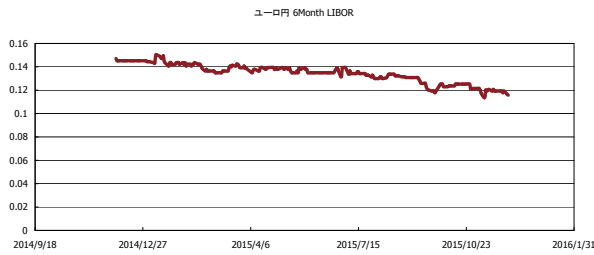


Kaede Market Report

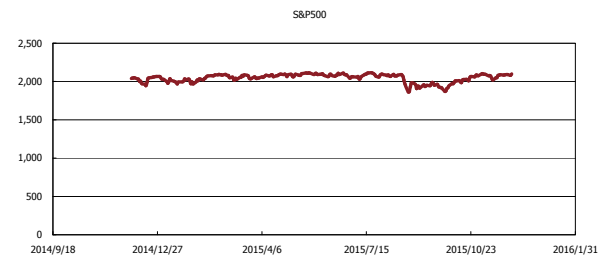
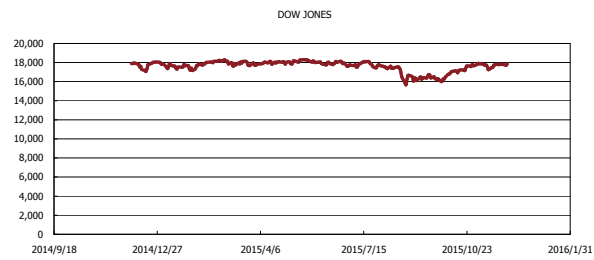
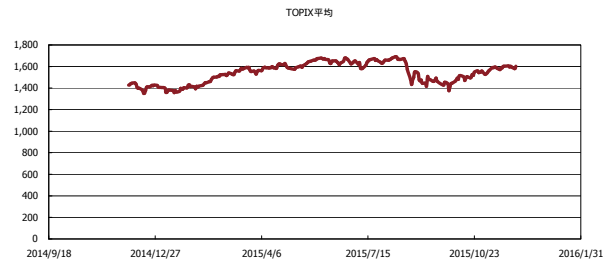
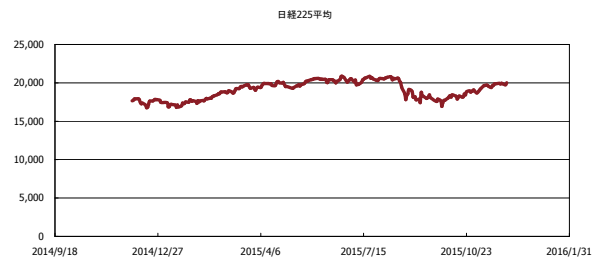
金利情報：Yield Curve



金利情報：ヒストリカル・データ



株価データ：ヒストリカル・データ



出所：Bloombergよりかえてキャピタルマネジメントにて作成