



## Kaede Market Report

## 金利情報

LIBOR	ACT/360							
	JPY	前日比	USD	前日比	EUR	前日比	GBP	前日比
O/N	0.03929	0.00215	0.1305	0	-0.18786	0	0.48063	0
1W	0.04286	0	0.15785	0.00265	-0.185	-0.00357	0.48563	0
1M	0.03429	0	0.251	0.00725	-0.16929	-0.00215	0.50225	0
2M	0.05643	0.00286	0.3374	0.00765	-0.13857	-0.00214	0.53713	0.00025
3M	0.07857	0.00571	0.436	0.0138	-0.12143	-0.00143	0.57313	0.0005
6M	0.11571	0	0.66945	0.00605	-0.05429	-0.00358	0.72938	0.0005
1Y	0.22214	0	0.9896	0.00525	0.03571	-0.00286	1.024	-0.00406

TBOR	ACT/365	
	JPY	前日比
O/N	-	-
1W	0.10818	0
1M	0.13	0
2M	0.15	0
3M	0.17091	0
6M	0.25727	0
1Y	0.28364	0

## Swap Rate

Swap Rate	ACT/360							
	JPY	前日比	USD	前日比	EUR	前日比	GBP	前日比
1Y	0.10766	-0.00089	0.713	0.034	-0.114	0	0.785	0.0185
18M	0.104	-0.00138	0.8652	0.044	-0.142	-0.0045	0.864	0.027
2Y	0.1	-0.0011	1.0174	0.054	-0.141	-0.006	0.9495	0.03
3Y	0.10225	0.00436	1.258	0.0657	-0.092	-0.009	1.1105	0.031
4Y	0.1236	0.0011	1.441	0.069	0.009	-0.009	1.2505	0.026
5Y	0.1625	0.0025	1.5898	0.07	0.1383	-0.0081	1.388	0.032
7Y	0.2675	0.0075	1.8323	0.0674	0.4265	-0.0015	1.5991	0.0251
10Y	0.455	0.01	2.085	0.0597	0.8275	0.0065	1.8095	0.0192
12Y	0.5925	0.01125	2.2033	0.0558	1.032	0.0063	1.8933	0.0185
15Y	0.80125	0.01375	2.3239	0.0519	1.2497	0.008	1.978	0.017
20Y	1.0725	0.015	2.4403	0.0479	1.43	0.0029	2.021	0.018
30Y	1.3	0.015	2.5305	0.043	1.4935	0.0075	1.9795	0.0095

無担コールO/N	当日	
	前日比	前日比
Bid	0.075	-0.0225
Ask	0.12	0.0225

プライムレート	当日	
	前日比	前日比
短ブラ	1.475	0
長ブラ	1.1	0.0251

国債先物	当日	
	前日比	前日比
10年先物	148.56	0

## 格付利回り情報：日本証券業協会

R&I	格付				
	AAA	AA	A	BBB	BB
1Y		0.11	0.18	0.44	1.72
2Y		0.12	0.22	0.57	
3Y		0.16	0.26	0.52	
4Y		0.20	0.32	0.64	1.63
5Y		0.23	0.36	0.78	1.72
6Y		0.27	0.45	0.68	
7Y		0.33	0.52	0.49	
8Y		0.40	0.66	0.90	
9Y		0.49	0.77	0.75	
10Y		0.58	0.81	0.84	
15Y		0.95	1.13	#N/A	Sec
20Y		1.62		2.37	#N/A

JCR	格付				
	AAA	AA	A	BBB	BB
1Y	0.10	0.16	0.26	0.60	
2Y	0.12	0.19	0.32	1.70	
3Y	0.14	0.23	0.38	0.35	
4Y	0.19	0.31	0.46	0.54	
5Y	0.23	0.33	0.44	4.34	
6Y	0.25	0.37	0.53	1.48	
7Y	0.31	0.46	0.54	#N/A	Sec
8Y	0.37	0.61	0.74	0.87	#N/A
9Y	0.52	0.74	0.88	#N/A	Sec
10Y	0.53	0.73	0.85	#N/A	Sec
15Y		1.07	1.48	#N/A	Sec
20Y			2.37	#N/A	Sec

## 為替情報

	USD	EUR	JPY	GBP	CHF	CAD	AUD	NZD	HKD	NOK	SEK
SEK	8.69	9.20	7.04	12.98	8.49	6.50	6.35	5.76	1.12	1.00	1.00
NOK	8.66	9.17	7.01	12.93	8.46	6.48	6.33	5.74	1.12	1.00	1.00
HKD	7.75	8.20	6.27	11.57	7.57	5.80	5.66	5.14	1.00	0.90	0.89
NZD	1.51	1.60	0.01	2.25	1.47	1.13	1.10	1.00	0.19	0.17	0.17
AUD	1.37	1.45	1.11	2.04	1.34	1.02	1.00	0.91	0.18	0.16	0.16
CAD	1.34	1.41	1.08	2.00	1.31	1.00	0.98	0.89	0.17	0.15	0.15
CHF	1.02	1.08	0.83	1.53	1.00	0.77	0.75	0.68	0.13	0.12	0.12
GBP	0.67	0.71	0.54	1.00	0.65	0.50	0.49	0.44	0.09	0.08	0.08
JPY	123.52	130.75	1.00	184.44	120.66	92.43	90.24	81.91	15.94	14.26	14.21
EUR	0.94	1.00	0.76	1.41	0.92	0.71	0.69	0.63	0.12	0.11	0.11
USD	1.00	1.06	0.81	1.49	0.98	0.75	0.73	0.66	0.13	0.12	0.12

\*100

## 株式情報

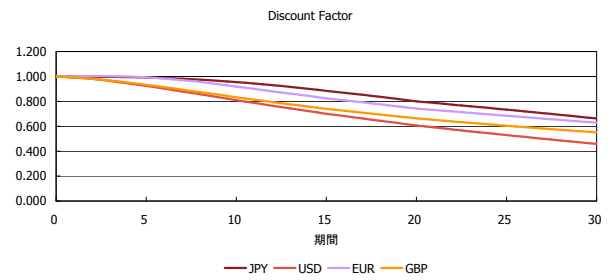
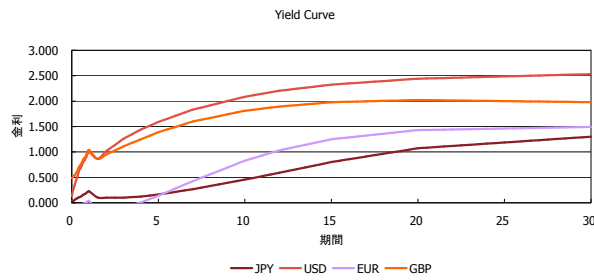
	日経225	前日比	TOPIX	前日比	JASDAQ	前日比	ダウ	前日比	S&P500	前日比	FT100	前日比
INDEX	19,938	74	1,602	0	2,695	7	17,730	-159	2,082	-18	6,421	25

出所：Bloombergよりかえてキャピタルマネジメントにて作成

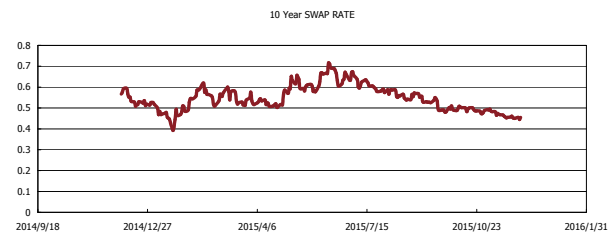
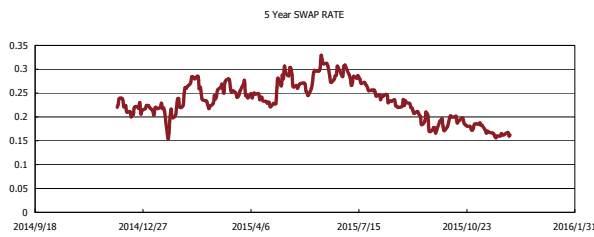
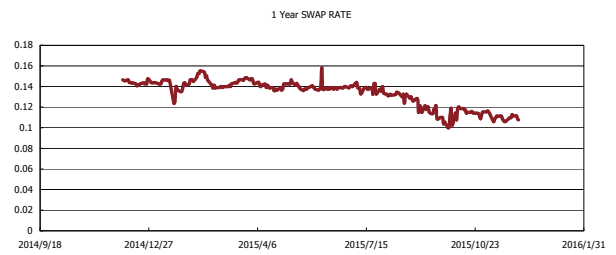
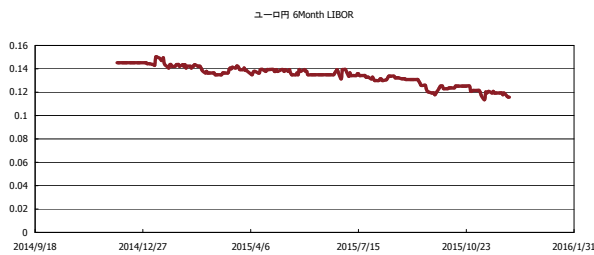


# Kaede Market Report

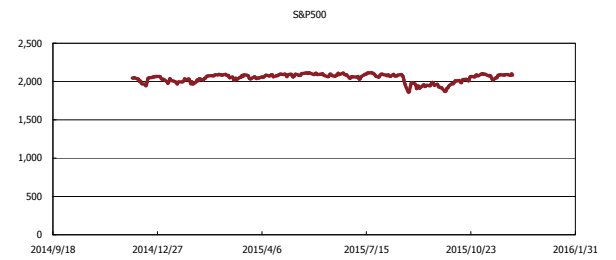
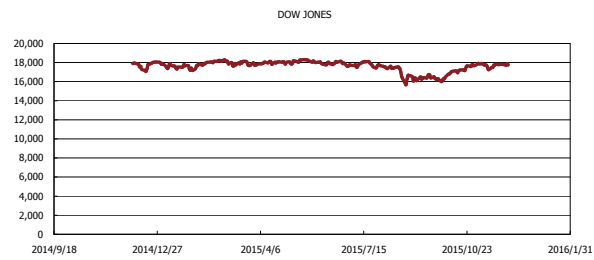
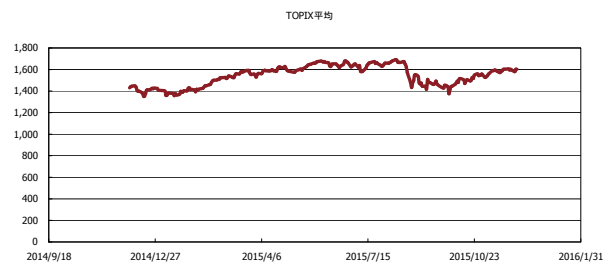
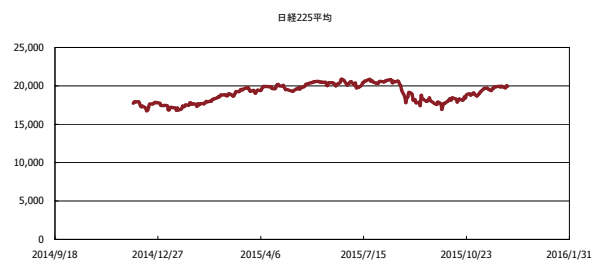
## 金利情報：Yield Curve



## 金利情報：ヒストリカル・データ



## 株価データ：ヒストリカル・データ



出所：Bloombergよりかえてキャピタルマネジメントにて作成