



## Kaede Market Report

## 金利情報

LIBOR	ACT/360							
	JPY	前日比	USD	前日比	EUR	前日比	GBP	前日比
O/N	0.04143	0.00214	0.1305	0	-0.19071	-0.00285	0.48063	0
1W	0.03786	-0.005	0.15885	0.001	-0.19929	-0.01429	0.48563	0
1M	0.03857	0.00428	0.2686	0.0176	-0.17857	-0.00928	0.50225	0
2M	0.05643	0	0.3535	0.0161	-0.14714	-0.00857	0.53813	0.001
3M	0.07857	0	0.452	0.016	-0.12857	-0.00714	0.57413	0.001
6M	0.11714	0.00143	0.68465	0.0152	-0.05786	-0.00357	0.73163	0.00225
1Y	0.22214	0	1.0112	0.0216	0.03071	-0.005	1.03056	0.00656

TBOR	ACT/365	
	JPY	前日比
O/N	-	-
1W	0.10818	0
1M	0.13	0
2M	0.15	0
3M	0.17091	0
6M	0.25727	0
1Y	0.28364	0

## Swap Rate

Swap Rate	ACT/360							
	JPY	前日比	USD	前日比	EUR	前日比	GBP	前日比
1Y	0.10881	0.00115	0.7296	0.0166	-0.043	0.071	0.801	0.016
18M	0.103	-0.001	0.8881	0.0229	-0.037	0.105	0.892	0.028
2Y	0.1	0	1.0466	0.0292	-0.021	0.12	0.9915	0.042
3Y	0.11055	0.0083	1.303	0.045	0.0441	0.1361	1.1755	0.065
4Y	0.1275	0.0039	1.5057	0.0647	0.161	0.152	1.334	0.0835
5Y	0.1625	0	1.6693	0.0795	0.3028	0.1645	1.477	0.089
7Y	0.2725	0.005	1.9295	0.0972	0.59	0.1635	1.705	0.1059
10Y	0.4615	0.0065	2.1958	0.1108	0.989	0.1615	1.934	0.1245
12Y	0.605	0.0125	2.3165	0.1132	1.1851	0.1531	2.027	0.1337
15Y	0.8065	0.00525	2.441	0.1171	1.3924	0.1427	2.1115	0.1335
20Y	1.07875	0.00625	2.5585	0.1182	1.5654	0.1354	2.15	0.129
30Y	1.30655	0.00655	2.651	0.1205	1.6005	0.107	2.1085	0.129

無担コールO/N	ACT/365	
	当日	前日比
Bid	0.07687	-0.02063
Ask	0.07687	-0.02063

プライムレート	ACT/365	
	当日	前日比
短ブラ	1.475	0
長ブラ	1.1	0

国債先物	ACT/365	
	当日	前日比
10年先物	148.57	0.01

## 格付利回り情報：日本証券業協会

R&I	R&I				
	AAA	AA	A	BBB	BB
1Y		0.11	0.18	0.44	1.72
2Y		0.12	0.22	0.57	
3Y		0.16	0.26	0.52	
4Y		0.20	0.32	0.64	1.63
5Y		0.23	0.36	0.77	1.72
6Y		0.27	0.45	0.68	
7Y		0.33	0.52	0.49	
8Y		0.40	0.66	0.90	
9Y		0.48	0.76	0.75	
10Y		0.57	0.81	0.83	
15Y		0.94	1.12	#N/A	Sec
20Y		1.61		2.36	#N/A

JCR	JCR				
	AAA	AA	A	BBB	BB
1Y	0.09	0.16	0.26	0.60	
2Y	0.12	0.19	0.32	1.72	
3Y	0.14	0.23	0.38	0.35	
4Y	0.19	0.31	0.46	0.53	
5Y	0.23	0.32	0.44	4.45	
6Y	0.25	0.37	0.53	1.48	
7Y	0.31	0.45	0.54	#N/A	Sec
8Y	0.37	0.60	0.74	0.87	#N/A
9Y	0.51	0.73	0.87	#N/A	Sec
10Y	0.53	0.72	0.84	#N/A	Sec
15Y		1.06	1.48	#N/A	Sec
20Y			2.36	#N/A	Sec

## 為替情報

	USD	EUR	JPY	GBP	CHF	CAD	AUD	NZD	HKD	NOK	SEK
SEK	8.50	9.27	6.93	12.84	8.52	6.36	6.23	5.66	1.10	1.00	1.00
NOK	8.49	9.26	6.92	12.83	8.51	6.35	6.23	5.65	1.10	1.00	1.00
HKD	7.75	8.45	6.31	11.70	7.77	5.79	5.68	5.16	1.00	0.91	0.91
NZD	1.50	1.64	0.01	2.27	1.50	1.12	1.10	1.00	0.19	0.18	0.18
AUD	1.36	1.49	1.11	2.06	1.37	1.02	1.00	0.91	0.18	0.16	0.16
CAD	1.34	1.46	1.09	2.02	1.34	1.00	0.98	0.89	0.17	0.16	0.16
CHF	1.00	1.09	0.81	1.51	1.00	0.75	0.73	0.66	0.13	0.12	0.12
GBP	0.66	0.72	0.54	1.00	0.66	0.50	0.49	0.44	0.09	0.08	0.08
JPY	122.76	133.83	1.00	185.38	123.01	91.77	90.03	81.73	15.84	14.45	14.44
EUR	0.92	1.00	0.75	1.39	0.92	0.69	0.67	0.61	0.12	0.11	0.11
USD	1.00	1.09	0.81	1.51	1.00	0.75	0.73	0.67	0.13	0.12	0.12

\*100

## 株式情報

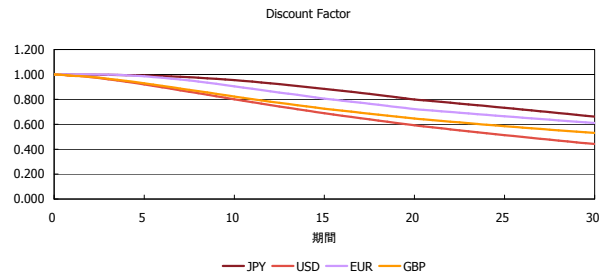
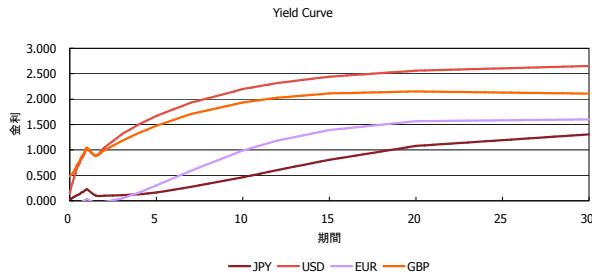
	日経225	前日比	TOPIX	前日比	JASDAQ	前日比	ダウ	前日比	S&P500	前日比	FT100	前日比
INDEX	19,940	-2	1,603	1	2,695	-0	17,478	-252	2,051	-30	6,275	-146

出所：Bloombergよりかえてキャピタルマネジメントにて作成

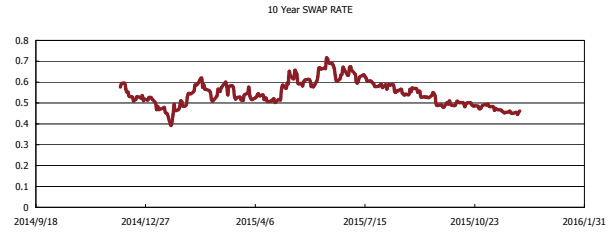
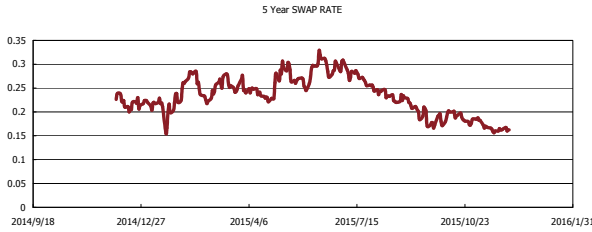
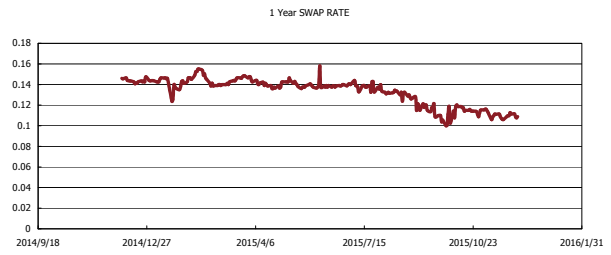
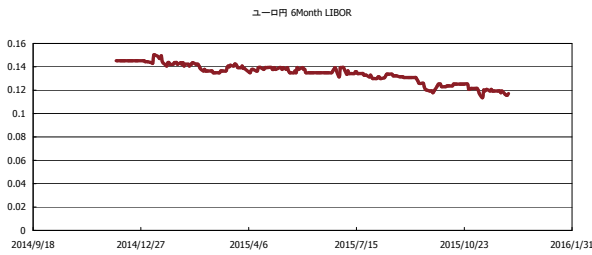


# Kaede Market Report

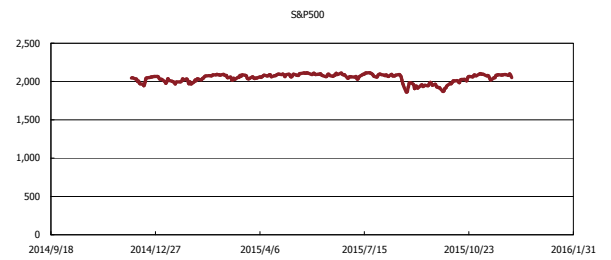
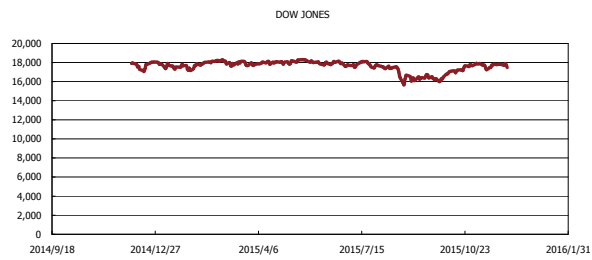
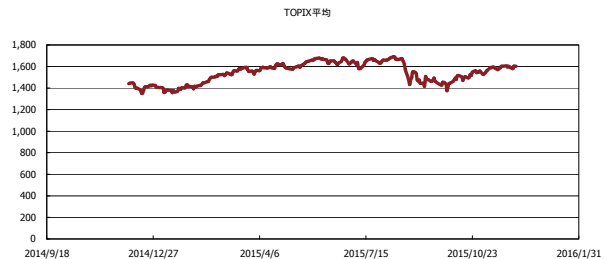
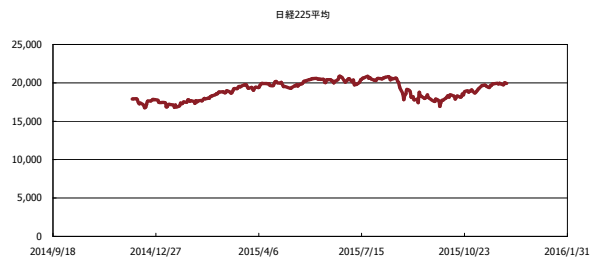
## 金利情報：Yield Curve



## 金利情報：ヒストリカル・データ



## 株価データ：ヒストリカル・データ



出所：Bloombergよりかえてキャピタルマネジメントにて作成