



Kaede Market Report

金利情報

LIBOR	ACT/360							
	JPY	前日比	USD	前日比	EUR	前日比	GBP	前日比
O/N	0.04143	0	0.1305	0	-0.19071	0	0.48063	0
1W	0.03786	0	0.15845	-0.0004	-0.20929	-0.01	0.48531	-0.00032
1M	0.03857	0	0.2755	0.0069	-0.18	-0.00143	0.50288	0.00063
2M	0.05929	0.00286	0.3607	0.0072	-0.13929	0.00785	0.539	0.00087
3M	0.08071	0.00214	0.462	0.01	-0.11	0.01857	0.57438	0.00025
6M	0.11714	0	0.6924	0.00775	-0.02571	0.03215	0.73688	0.00525
1Y	0.22214	0	1.0177	0.0065	0.07571	0.045	1.0465	0.01594

TBOR	ACT/365	
	JPY	前日比
O/N	-	-
1W	0.10818	0
1M	0.13	0
2M	0.15	0
3M	0.17091	0
6M	0.25727	0
1Y	0.28364	0

Swap Rate

Swap Rate	ACT/360							
	JPY	前日比	USD	前日比	EUR	前日比	GBP	前日比
1Y	0.10983	0.00102	0.7301	0.0005	-0.044	-0.001	0.808	0.007
18M	0.099	-0.004	0.88235	-0.00575	-0.047	-0.01	0.903	0.011
2Y	0.10125	0.00125	1.0346	-0.012	-0.031	-0.01	1.003	0.0115
3Y	0.1075	-0.00305	1.2876	-0.0154	0.035	-0.0091	1.1875	0.012
4Y	0.1275	0	1.4793	-0.0264	0.1583	-0.0027	1.35	0.016
5Y	0.1675	0.005	1.6395	-0.0298	0.295	-0.0078	1.4909	0.0139
7Y	0.2725	0	1.8975	-0.032	0.584	-0.006	1.719	0.014
10Y	0.4625	0.001	2.1625	-0.0333	0.983	-0.006	1.939	0.005
12Y	0.59625	-0.00875	2.2845	-0.032	1.1804	-0.0047	2.0363	0.0093
15Y	0.8075	0.001	2.4055	-0.0355	1.3886	-0.0038	2.126	0.0145
20Y	1.0775	-0.00125	2.5225	-0.036	1.5661	0.0007	2.162	0.012
30Y	1.305	-0.00155	2.6125	-0.0385	1.617	0.0165	2.1218	0.0133

無担コールO/N	ACT/365	
	当日	前日比
Bid	0.075	-0.00187
Ask	0.12	0.04313

プライムレート	ACT/365	
	当日	前日比
短ブラ	1.475	0
長ブラ	1.1	0

国債先物	ACT/365	
	当日	前日比
10年先物	148.42	-0.15

格付利回り情報：日本証券業協会

R&I	R&I				
	AAA	AA	A	BBB	BB
1Y	0.11	0.17	0.44	0.44	1.72
2Y	0.12	0.22	0.57		
3Y	0.16	0.26	0.52		
4Y	0.21	0.33	0.64	1.64	
5Y	0.24	0.37	0.78	1.73	
6Y	0.28	0.46	0.69		
7Y	0.35	0.54	0.51		
8Y	0.41	0.67	0.91		
9Y	0.49	0.77	0.76		
10Y	0.58	0.82	0.84		
15Y	0.95	1.13	#N/A	Sec	
20Y	1.63		2.37	#N/A	Sec

JCR	JCR				
	AAA	AA	A	BBB	BB
1Y	0.09	0.16	0.26	0.60	
2Y	0.12	0.19	0.32	1.72	
3Y	0.14	0.23	0.38	0.35	
4Y	0.20	0.31	0.46	0.57	
5Y	0.24	0.33	0.45	4.48	
6Y	0.26	0.38	0.54	1.49	
7Y	0.33	0.47	0.56	#N/A	Sec
8Y	0.38	0.62	0.75	0.88	#N/A
9Y	0.53	0.74	0.88	#N/A	Sec
10Y	0.54	0.73	0.86	#N/A	Sec
15Y		1.07	1.49	#N/A	Sec
20Y			2.37	#N/A	Sec

為替情報

	USD	EUR	JPY	GBP	CHF	CAD	AUD	NZD	HKD	NOK	SEK
SEK	8.49	9.23	6.89	12.82	8.49	6.34	6.24	5.72	1.10	1.00	1.00
NOK	8.51	9.25	6.91	12.85	8.51	6.36	6.25	5.74	1.10	1.00	1.00
HKD	7.75	8.42	6.29	11.70	7.75	5.79	5.69	5.23	1.00	0.91	0.91
NZD	1.48	1.61	0.01	2.24	1.48	1.11	1.09	1.00	0.19	0.17	0.17
AUD	1.36	1.48	1.11	2.06	1.36	1.02	1.00	0.92	0.18	0.16	0.16
CAD	1.34	1.46	1.09	2.02	1.34	1.00	0.98	0.90	0.17	0.16	0.16
CHF	1.00	1.09	0.81	1.51	1.00	0.75	0.73	0.67	0.13	0.12	0.12
GBP	0.66	0.72	0.54	1.00	0.66	0.49	0.49	0.45	0.09	0.08	0.08
JPY	123.19	133.90	1.00	186.02	123.12	92.01	90.46	83.05	15.90	14.47	14.51
EUR	0.92	1.00	0.75	1.39	0.92	0.69	0.68	0.62	0.12	0.11	0.11
USD	1.00	1.09	0.81	1.51	1.00	0.75	0.73	0.67	0.13	0.12	0.12

*100

株式情報

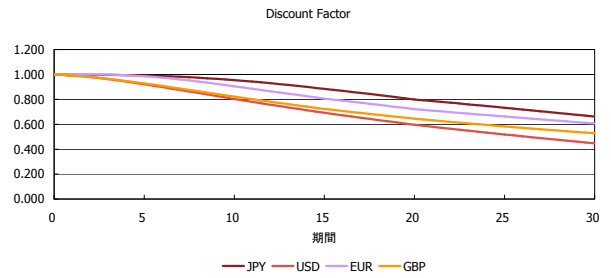
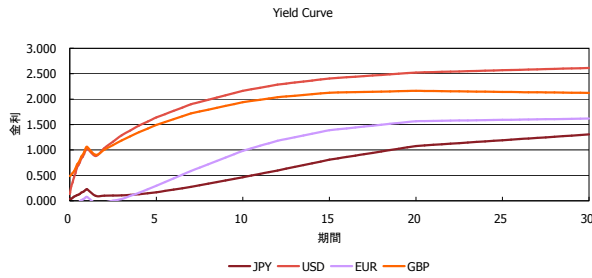
INDEX	日経225	前日比	TOPIX	前日比	JASDAQ	前日比	ダウ	前日比	S&P500	前日比	FT100	前日比
INDEX	19,504	435	1,574	-29	2,683	-13	17,848	370	2,088	37	6,238	-37

出所：Bloombergよりかえてキャピタルマネジメントにて作成

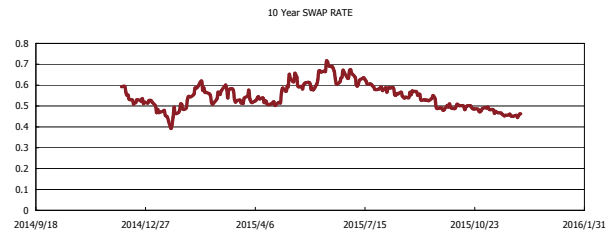
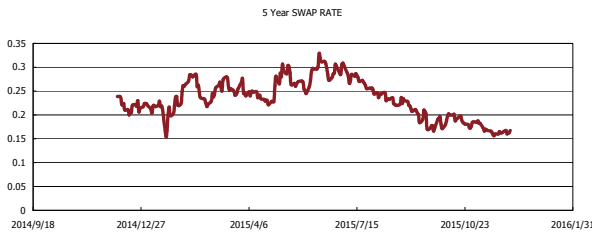
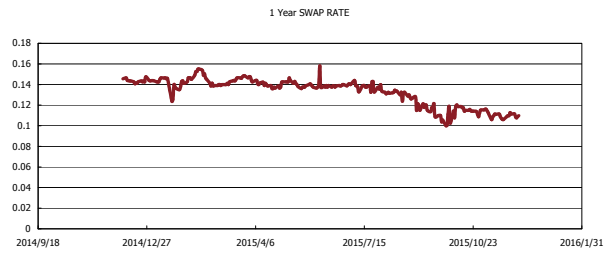
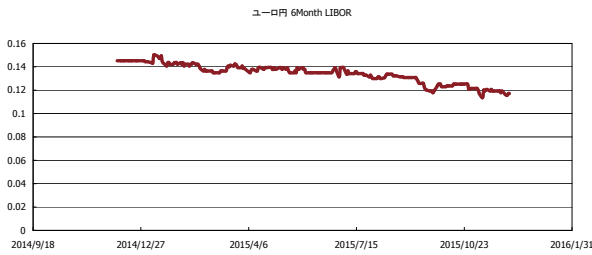


Kaede Market Report

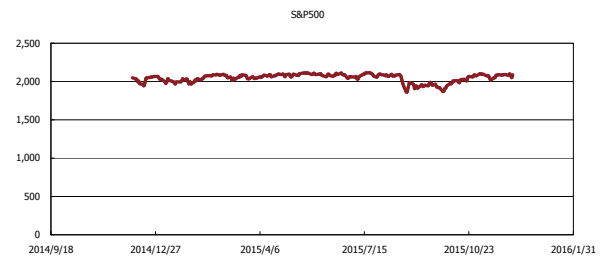
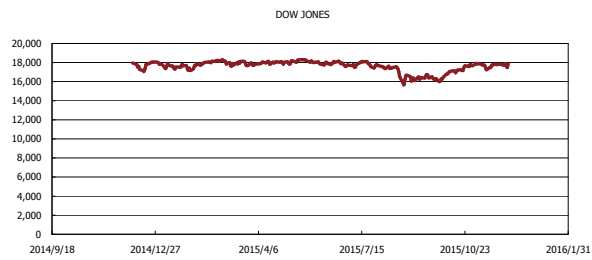
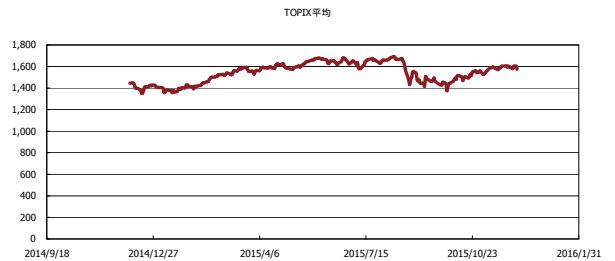
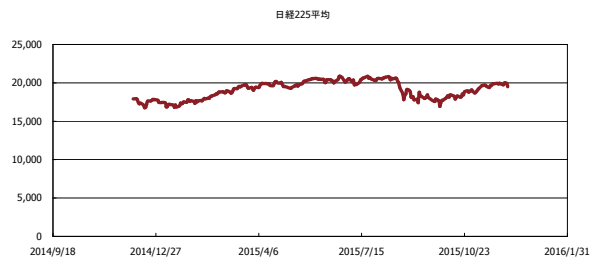
金利情報：Yield Curve



金利情報：ヒストリカル・データ



株価データ：ヒストリカル・データ



出所：Bloombergよりかえてキャピタルマネジメントにて作成