



## Kaede Market Report

## 金利情報

LIBOR	ACT/360							
	JPY	前日比	USD	前日比	EUR	前日比	GBP	前日比
O/N	0.04143	0	0.13	-0.0005	-0.19071	0	0.48063	0
1W	0.04	0.00214	0.16395	0.0055	-0.23643	-0.02714	0.48469	-0.00062
1M	0.05086	0.01229	0.287	0.0115	-0.18429	-0.00429	0.50288	0
2M	0.065	0.00571	0.3813	0.0206	-0.14143	-0.00214	0.53975	0.00075
3M	0.07643	-0.00428	0.477	0.015	-0.11214	-0.00214	0.57513	0.00075
6M	0.11714	0	0.71215	0.01975	-0.02786	-0.00215	0.74188	0.005
1Y	0.22429	0.00215	1.0402	0.0225	0.07143	-0.00428	1.0465	0

TBOR	ACT/365	
	JPY	前日比
O/N	-	-
1W	0.10818	0
1M	0.13	0
2M	0.15	0
3M	0.17091	0
6M	0.25727	0
1Y	0.28364	0

## Swap Rate

Swap Rate	ACT/360							
	JPY	前日比	USD	前日比	EUR	前日比	GBP	前日比
1Y	0.10983	0	0.7418	0.0117	-0.051	-0.007	0.808	0
18M	0.105	0.006	0.89265	0.0103	-0.057	-0.01	0.893	-0.01
2Y	0.1025	0.00125	1.0435	0.0089	-0.048	-0.017	0.9865	-0.0165
3Y	0.106	-0.0015	1.2825	-0.0051	0.0163	-0.0187	1.152	-0.0355
4Y	0.1285	0.001	1.4635	-0.0158	0.1235	-0.0348	1.295	-0.055
5Y	0.1675	0	1.6098	-0.0297	0.2532	-0.0418	1.419	-0.0719
7Y	0.27	-0.0025	1.8513	-0.0462	0.53	-0.054	1.6285	-0.0905
10Y	0.45625	-0.00625	2.1005	-0.062	0.912	-0.071	1.8375	-0.1015
12Y	0.59125	-0.005	2.219	-0.0655	1.1054	-0.075	1.929	-0.1073
15Y	0.8025	-0.005	2.339	-0.0665	1.3107	-0.0779	2.016	-0.11
20Y	1.07125	-0.00625	2.4535	-0.069	1.4888	-0.0773	2.055	-0.107
30Y	1.3025	-0.0025	2.5406	-0.0719	1.531	-0.086	2.017	-0.1048

無担コールO/N	当日	
	当日	前日比
Bid	0.075	-0.0225
Ask	0.12	0.0225

プライムレート	当日	
	当日	前日比
短ブラ	1.475	0
長ブラ	1.1	0

国債先物	当日	
	当日	前日比
10年先物	148.55	0.02

## 格付利回り情報：日本証券業協会

R&I	格付				
	AAA	AA	A	BBB	BB
1Y		0.11	0.18	0.44	1.72
2Y		0.12	0.22	0.56	
3Y		0.16	0.26	0.52	
4Y		0.21	0.33	0.64	1.64
5Y		0.24	0.37	0.77	1.73
6Y		0.28	0.46	0.69	
7Y		0.35	0.54	0.51	
8Y		0.41	0.68	0.91	
9Y		0.49	0.77	0.76	
10Y		0.58	0.82	0.84	
15Y		0.95	1.13	#N/A	Sec
20Y		1.62		2.37	#N/A

JCR	格付				
	AAA	AA	A	BBB	BB
1Y	0.09	0.16	0.26	0.60	
2Y	0.12	0.19	0.31	1.72	
3Y	0.14	0.23	0.38	0.35	
4Y	0.20	0.31	0.46	0.57	
5Y	0.24	0.33	0.46	4.48	
6Y	0.26	0.38	0.54	1.49	
7Y	0.33	0.47	0.55		#N/A
8Y	0.38	0.62	0.75	0.88	#N/A
9Y	0.53	0.75	0.88		#N/A
10Y	0.54	0.73	0.86		#N/A
15Y		1.07	1.49	#N/A	Sec
20Y			2.37	#N/A	Sec

## 為替情報

	USD	EUR	JPY	GBP	CHF	CAD	AUD	NZD	HKD	NOK	SEK
SEK	8.53	9.26	6.92	12.85	8.52	6.31	6.20	5.67	1.10	0.99	1.00
NOK	8.66	9.40	7.03	13.05	8.65	6.41	6.29	5.76	1.12	1.00	1.02
HKD	7.75	8.41	6.29	11.67	7.74	5.73	5.63	5.15	1.00	0.89	0.91
NZD	1.51	1.63	0.01	2.27	1.50	1.11	1.09	1.00	0.19	0.17	0.18
AUD	1.38	1.49	1.12	2.07	1.37	1.02	1.00	0.91	0.18	0.16	0.16
CAD	1.35	1.47	1.10	2.04	1.35	1.00	0.98	0.90	0.17	0.16	0.16
CHF	1.00	1.09	0.81	1.51	1.00	0.74	0.73	0.67	0.13	0.12	0.12
GBP	0.66	0.72	0.54	1.00	0.66	0.49	0.48	0.44	0.09	0.08	0.08
JPY	123.25	133.74	1.00	185.63	123.08	91.15	89.55	81.89	15.90	14.23	14.44
EUR	0.92	1.00	0.75	1.39	0.92	0.68	0.67	0.61	0.12	0.11	0.11
USD	1.00	1.09	0.81	1.51	1.00	0.74	0.73	0.66	0.13	0.12	0.12

\*100

## 株式情報

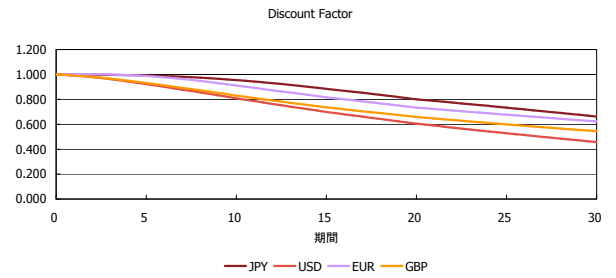
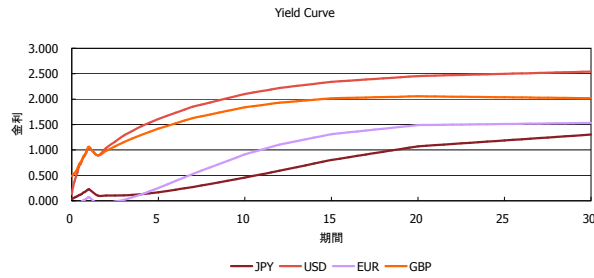
INDEX	日経225	前日比	TOPIX	前日比	JASDAQ	前日比	ダウ	前日比	S&P500	前日比	FT100	前日比
		19,698	-194	1,585	11	2,702	20	17,731	-117	2,074	-8	6,224

出所：Bloombergよりかえてキャピタルマネジメントにて作成

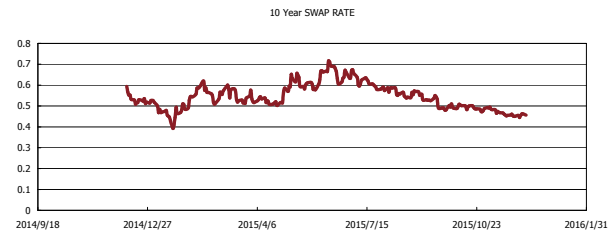
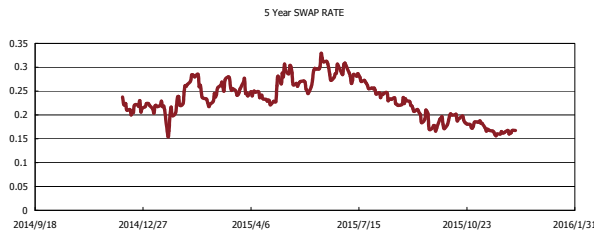
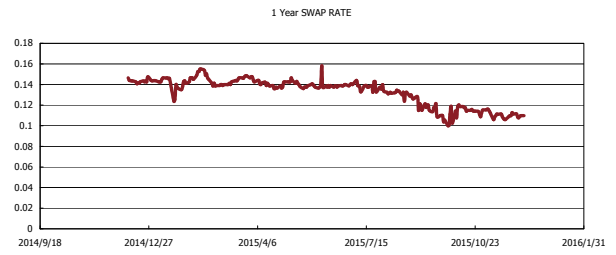
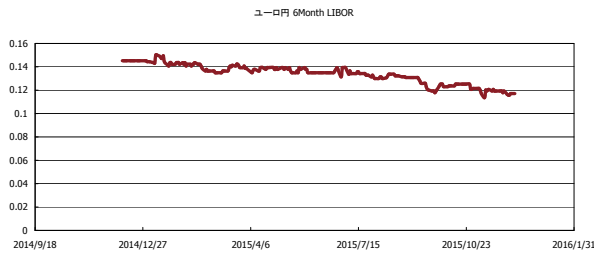


# Kaede Market Report

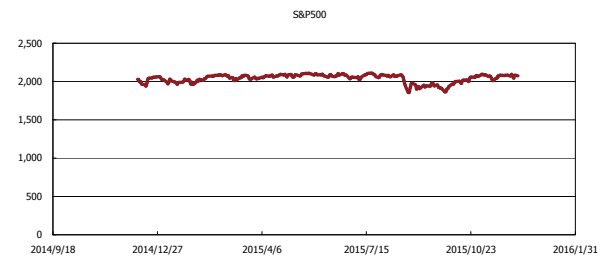
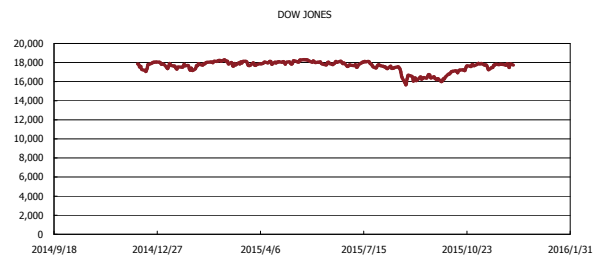
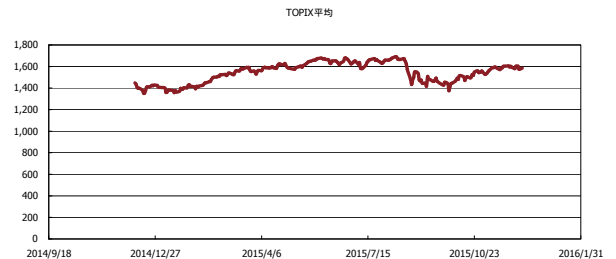
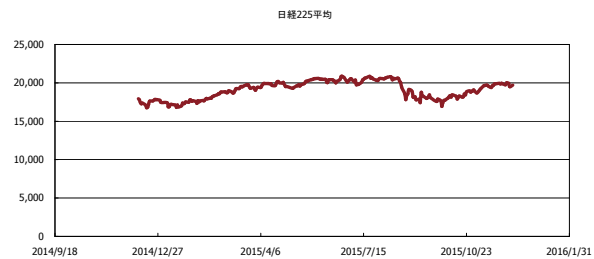
## 金利情報：Yield Curve



## 金利情報：ヒストリカル・データ



## 株価データ：ヒストリカル・データ



出所：Bloombergよりかえてキャピタルマネジメントにて作成