



## Kaede Market Report

## 金利情報

LIBOR	ACT/360							
	JPY	前日比	USD	前日比	EUR	前日比	GBP	前日比
O/N	0.04214	0.00071	0.1295	-0.0005	-0.18929	0.00142	0.48063	0
1W	0.03857	-0.00143	0.1621	-0.00185	-0.24571	-0.00928	0.48438	-0.00031
1M	0.04143	-0.00943	0.2931	0.0061	-0.18714	-0.00285	0.50288	0
2M	0.06357	-0.00143	0.39	0.0087	-0.14571	-0.00428	0.53963	-0.00012
3M	0.07929	0.00286	0.4865	0.0095	-0.11429	-0.00215	0.57563	0.0005
6M	0.11714	0	0.72115	0.009	-0.03071	-0.00285	0.738	-0.00388
1Y	0.22286	-0.00143	1.04495	0.00475	0.07143	0	1.04494	-0.00156

TBOR	ACT/365	
	JPY	前日比
O/N	-	-
1W	0.10818	0
1M	0.13	0
2M	0.15	0
3M	0.17091	0
6M	0.25727	0
1Y	0.28364	0

## Swap Rate

	ACT/360							
	JPY	前日比	USD	前日比	EUR	前日比	GBP	前日比
1Y	0.10901	-0.00082	0.7538	0.012	-0.055	-0.004	0.808	0
18M	0.10248	-0.00252	0.9024	0.00975	-0.059	-0.002	0.895	0.002
2Y	0.1	-0.0025	1.051	0.0075	-0.046	0.002	0.991	0.0045
3Y	0.1019	-0.0041	1.2905	0.008	0.0175	0.0012	1.157	0.005
4Y	0.1235	-0.005	1.473	0.0095	0.122	-0.0015	1.31	0.015
5Y	0.16125	-0.00625	1.6185	0.0087	0.2484	-0.0048	1.442	0.023
7Y	0.2625	-0.0075	1.8635	0.0122	0.522	-0.008	1.652	0.0235
10Y	0.444	-0.01225	2.1165	0.016	0.899	-0.013	1.865	0.0275
12Y	0.57875	-0.0125	2.2375	0.0185	1.0916	-0.0138	1.962	0.033
15Y	0.787	-0.0155	2.3603	0.0213	1.2951	-0.0156	2.045	0.029
20Y	1.06125	-0.01	2.4775	0.024	1.4651	-0.0237	2.0773	0.0223
30Y	1.2875	-0.015	2.5685	0.0279	1.509	-0.022	2.036	0.019

## 無担コールロ/N

	当日		前日比	
Bid	0.075	-0.0225		
Ask	0.12	0.0225		

## プライムレート

	当日		前日比	
短ブラ	1.475	0		
長ブラ	1.1	0.0225		

## 国債先物

	当日		前日比	
10年先物	148.69	0.14		

## 格付利回り情報：日本証券業協会

## R&amp;I

	格付				
	AAA	AA	A	BBB	BB
1Y		0.10	0.17	0.43	1.72
2Y		0.12	0.21	0.56	
3Y		0.15	0.26	0.52	
4Y		0.20	0.33	0.64	1.63
5Y		0.23	0.36	0.77	1.72
6Y		0.26	0.44	0.68	
7Y		0.33	0.52	0.49	
8Y		0.40	0.66	0.90	
9Y		0.48	0.76	0.75	
10Y		0.57	0.81	0.83	
15Y		0.94	1.11	#N/A	Sec
20Y		1.61		2.35	#N/A Sec

## JCR

	格付				
	AAA	AA	A	BBB	BB
1Y	0.09	0.15	0.25	0.60	
2Y	0.12	0.19	0.31	1.72	
3Y	0.14	0.23	0.38	0.35	
4Y	0.20	0.31	0.46	0.56	
5Y	0.23	0.32	0.45	4.47	
6Y	0.25	0.37	0.53	1.48	
7Y	0.31	0.45	0.54	#N/A	Sec
8Y	0.37	0.60	0.74	0.86	#N/A Sec
9Y	0.51	0.73	0.86	#N/A	Sec
10Y	0.52	0.72	0.85	#N/A	Sec
15Y		1.05	1.47	#N/A	Sec #N/A Sec
20Y			2.35	#N/A	Sec #N/A Sec

## 為替情報

	USD	EUR	JPY	GBP	CHF	CAD	AUD	NZD	HKD	NOK	SEK
SEK	8.50	9.25	6.91	12.75	8.56	6.25	6.13	5.64	1.10	0.97	1.00
NOK	8.78	9.56	7.14	13.17	8.84	6.46	6.33	5.83	1.13	1.00	1.03
HKD	7.75	8.44	6.30	11.63	7.81	5.70	5.59	5.15	1.00	0.88	0.91
NZD	1.51	1.64	0.01	2.26	1.52	1.11	1.09	1.00	0.19	0.17	0.18
AUD	1.39	1.51	1.13	2.08	1.40	1.02	1.00	0.92	0.18	0.16	0.16
CAD	1.36	1.48	1.11	2.04	1.37	1.00	0.98	0.90	0.18	0.15	0.16
CHF	0.99	1.08	0.81	1.49	1.00	0.73	0.72	0.66	0.13	0.11	0.12
GBP	0.67	0.73	0.54	1.00	0.67	0.49	0.48	0.44	0.09	0.08	0.08
JPY	122.95	133.88	1.00	184.54	123.92	90.48	88.72	81.64	15.86	14.01	14.47
EUR	0.92	1.00	0.75	1.38	0.93	0.68	0.66	0.61	0.12	0.10	0.11
USD	1.00	1.09	0.81	1.50	1.01	0.74	0.72	0.66	0.13	0.11	0.12

\*100

## 株式情報

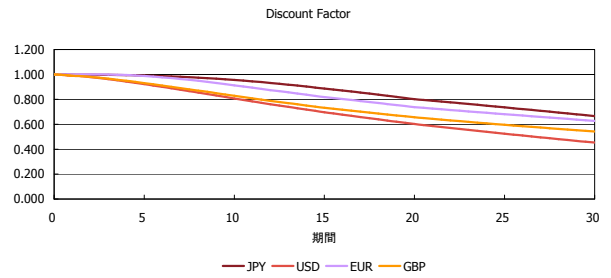
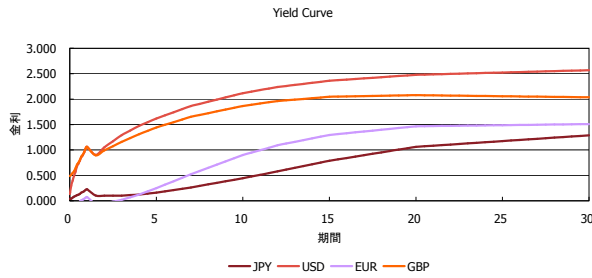
INDEX	日経225	前日比	TOPIX	前日比	JASDAQ	前日比	ダウ	前日比	S&P500	前日比	FT100	前日比
	19,493	206	1,569	-16	2,690	-12	17,568	-163	2,051	-23	6,135	-88

出所：Bloombergよりかえてキャピタルマネジメントにて作成

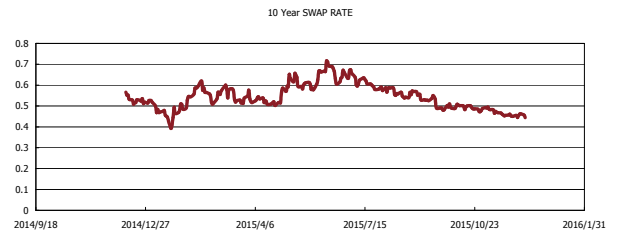
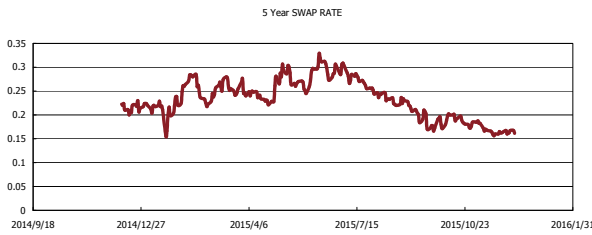
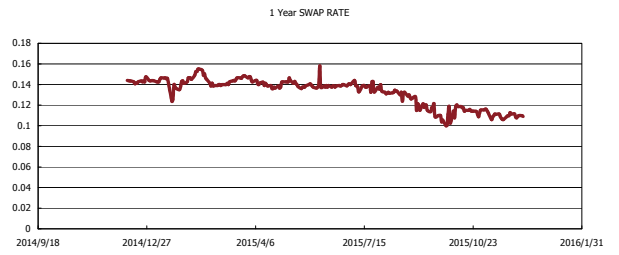
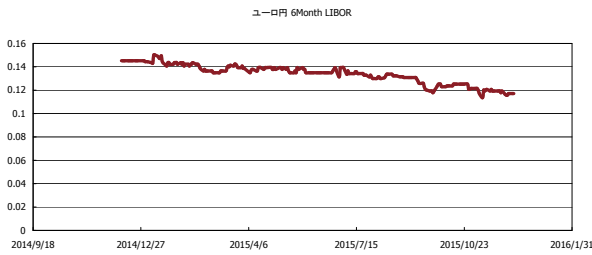


# Kaede Market Report

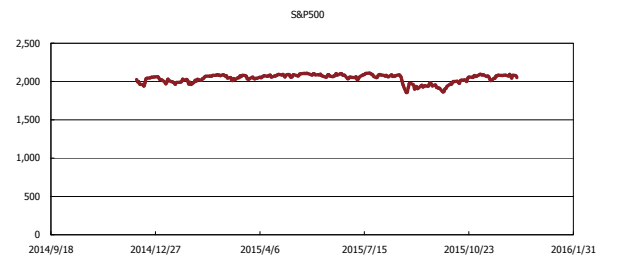
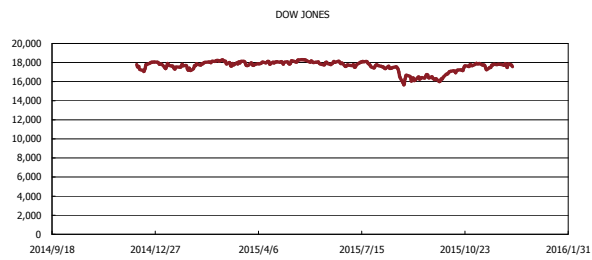
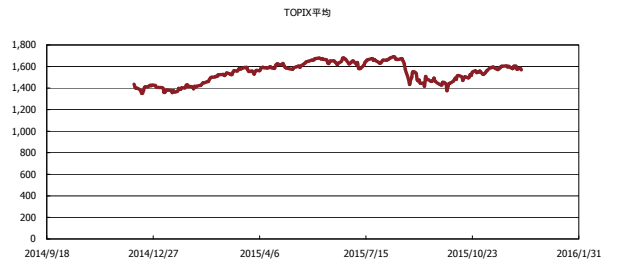
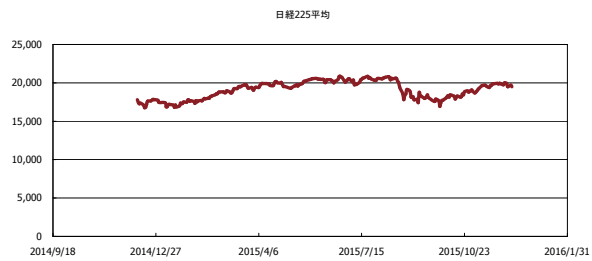
## 金利情報：Yield Curve



## 金利情報：ヒストリカル・データ



## 株価データ：ヒストリカル・データ



出所：Bloombergよりかえてキャピタルマネジメントにて作成