



Kaede Market Report

金利情報

LIBOR	ACT/360							
	JPY	前日比	USD	前日比	EUR	前日比	GBP	前日比
O/N	0.03643	-0.00571	0.1315	0.002	-0.27571	-0.00214	0.48063	0
1W	0.03643	-0.00286	0.2222	0.0467	-0.26357	-0.01	0.48438	0
1M	0.04143	0.00286	0.317	0.0165	-0.195	-0.00429	0.50413	0.00125
2M	0.06357	0	0.4129	0.0115	-0.15357	-0.00643	0.54238	0.0025
3M	0.07786	-0.00143	0.502	0.01	-0.12143	-0.00714	0.58263	0.00488
6M	0.11714	0	0.7359	0.00625	-0.03357	-0.00143	0.74	-0.00138
1Y	0.22286	0	1.0547	0.00225	0.06143	-0.00143	1.05013	0.00363

TBOR	ACT/365	
	JPY	前日比
O/N	-	-
1W	0.10818	0
1M	0.13	0
2M	0.15	0
3M	0.17091	0
6M	0.25727	0
1Y	0.28364	0

Swap Rate

Swap Rate	ACT/360							
	JPY	前日比	USD	前日比	EUR	前日比	GBP	前日比
1Y	0.11008	0.00093	0.7495	0.0083	-0.057	-0.002	0.818	0.005
18M	0.105	0.001	0.8977	0.0102	-0.062	-0.002	0.909	0.01
2Y	0.1011	0.0011	1.0459	0.0121	-0.054	-0.006	1.008	0.013
3Y	0.10375	0	1.2862	0.0137	0.0085	-0.0025	1.1755	0.0025
4Y	0.1275	0.00149	1.4788	0.0205	0.119	-0.0084	1.326	0.005
5Y	0.165	0	1.6353	0.0258	0.2486	-0.0046	1.461	0.0055
7Y	0.2665	-0.0005	1.8873	0.0278	0.527	-0.006	1.688	0.011
10Y	0.446	-0.003	2.148	0.0265	0.9115	-0.0045	1.91	0.01
12Y	0.57875	-0.0025	2.2728	0.0263	1.108	-0.0032	2.0035	0.0105
15Y	0.785	0.0005	2.3998	0.027	1.3155	0.0025	2.089	0.012
20Y	1.0525	-0.0075	2.5218	0.0273	1.4937	0.0072	2.125	0.011
30Y	1.2775	-0.01	2.615	0.023	1.54	0.0135	2.077	0.0155

無担コールO/N	ACT/365	
	当日	前日比
Bid	0.07607	-0.02093
Ask	0.07607	-0.02093

プライムレート	ACT/365	
	当日	前日比
短ブラ	1.475	0
長ブラ	1.1	0

国債先物	ACT/365	
	当日	前日比
10年先物	148.75	0

格付利回り情報：日本証券業協会

R&I	R&I				
	AAA	AA	A	BBB	BB
1Y	0.10	0.17	0.43	0.73	1.73
2Y	0.11	0.21	0.56		
3Y	0.15	0.25	0.50		
4Y	0.20	0.32	0.64	1.63	
5Y	0.23	0.36	0.76	1.72	
6Y	0.26	0.44	0.67		
7Y	0.33	0.52	0.49		
8Y	0.39	0.66	0.89		
9Y	0.47	0.76	0.74		
10Y	0.56	0.79	0.82		
15Y	0.92	1.10	#N/A	Sec	
20Y	1.59		2.33	#N/A	Sec

JCR	JCR				
	AAA	AA	A	BBB	BB
1Y	0.08	0.15	0.25	0.60	
2Y	0.11	0.18	0.31	1.72	
3Y	0.13	0.22	0.37	0.35	
4Y	0.19	0.31	0.45	0.55	
5Y	0.22	0.32	0.45	4.48	
6Y	0.26	0.37	0.58	1.47	
7Y	0.31	0.45	0.53	#N/A	Sec
8Y	0.36	0.60	0.73	0.86	#N/A
9Y	0.50	0.72	0.86	#N/A	Sec
10Y	0.52	0.71	0.84	#N/A	Sec
15Y	0.93	1.04	1.46	#N/A	Sec
20Y			2.33	#N/A	Sec

為替情報

	USD	EUR	JPY	GBP	CHF	CAD	AUD	NZD	HKD	NOK	SEK
SEK	8.50	9.31	7.00	12.90	8.60	6.25	6.20	5.75	1.10	0.98	1.00
NOK	8.65	9.46	7.12	13.12	8.74	6.35	6.31	5.85	1.12	1.00	1.02
HKD	7.75	8.48	6.38	11.76	7.84	5.69	5.66	5.24	1.00	0.90	0.91
NZD	1.48	1.62	0.01	2.24	1.49	1.09	1.08	1.00	0.19	0.17	0.17
AUD	1.37	1.50	1.13	2.08	1.39	1.01	1.00	0.93	0.18	0.16	0.16
CAD	1.36	1.49	1.12	2.06	1.38	1.00	0.99	0.92	0.18	0.16	0.16
CHF	0.99	1.08	0.81	1.50	1.00	0.73	0.72	0.67	0.13	0.11	0.12
GBP	0.66	0.72	0.54	1.00	0.67	0.48	0.48	0.45	0.09	0.08	0.08
JPY	121.45	132.95	1.00	184.23	122.83	89.22	88.63	82.16	15.67	14.05	14.28
EUR	0.91	1.00	0.75	1.39	0.92	0.67	0.67	0.62	0.12	0.11	0.11
USD	1.00	1.09	0.82	1.52	1.01	0.73	0.73	0.68	0.13	0.12	0.12

*100

株式情報

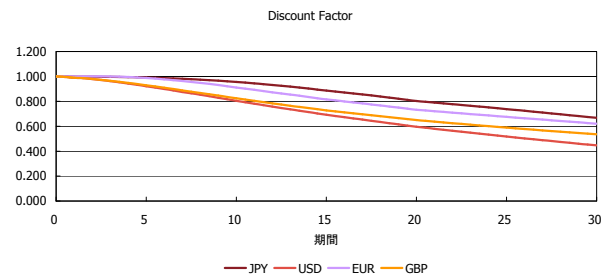
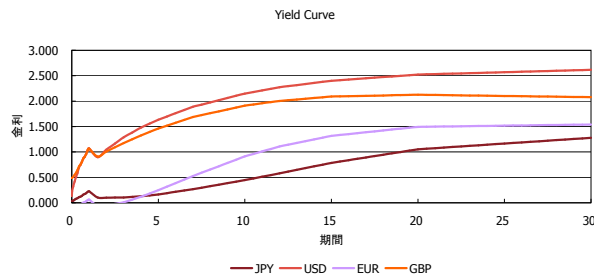
INDEX	日経225		TOPIX		JASDAQ		ダウ		S&P500		FT100	
	前日比	前日比	前日比	前日比	前日比	前日比	前日比	前日比	前日比	前日比	前日比	
INDEX	19,047	255	1,540	-15	2,673	-5	17,575	82	2,041	7	6,088	-39

出所：Bloombergよりかえてキャピタルマネジメントにて作成

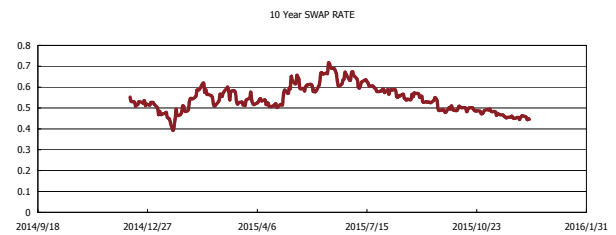
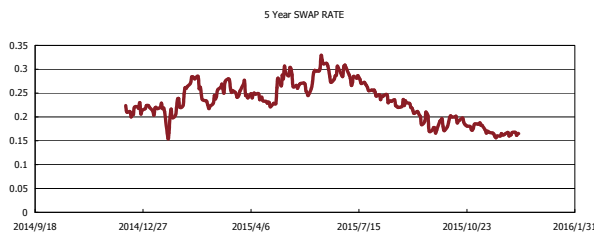
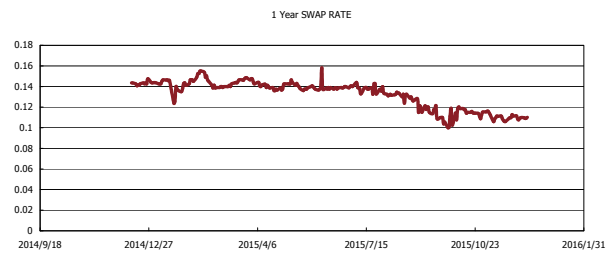
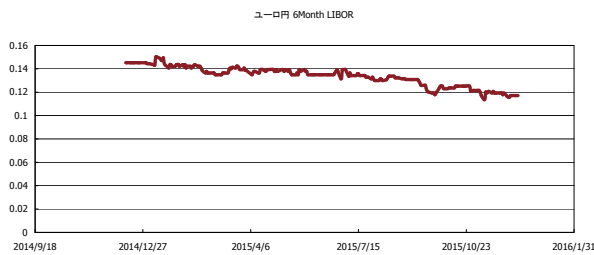


Kaede Market Report

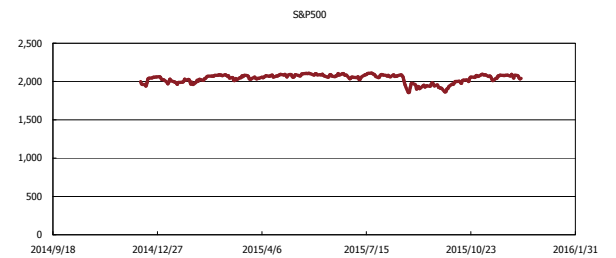
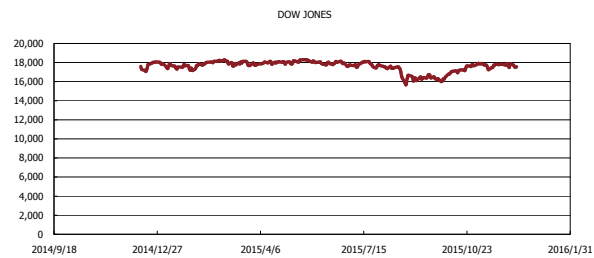
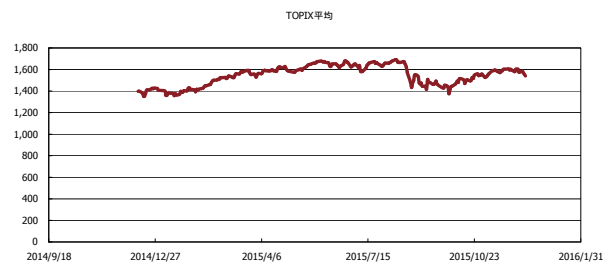
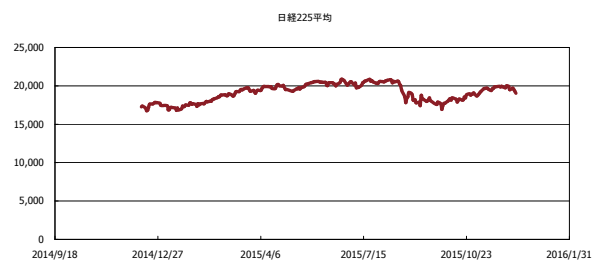
金利情報：Yield Curve



金利情報：ヒストリカル・データ



株価データ：ヒストリカル・データ



出所：Bloombergよりかえてキャピタルマネジメントにて作成