



Kaede Market Report

金利情報

LIBOR	ACT/360							
	JPY	前日比	USD	前日比	EUR	前日比	GBP	前日比
O/N	0.03714	0.00071	0.1335	0.002	-0.27571	0	0.48063	0
1W	0.03429	-0.00214	0.2639	0.0417	-0.26643	-0.00286	0.48469	0.00031
1M	0.03571	-0.00572	0.3305	0.0135	-0.19429	0.00071	0.50725	0.00312
2M	0.055	-0.00857	0.424	0.0111	-0.155	-0.00143	0.543	0.00062
3M	0.07643	-0.00143	0.512	0.01	-0.12214	-0.00071	0.58575	0.00312
6M	0.11714	0	0.7465	0.0106	-0.03	0.00357	0.74438	0.00438
1Y	0.22286	0	1.06675	0.01205	0.06143	0	1.05513	0.005

TBOR	ACT/365	
	JPY	前日比
O/N	-	-
1W	0.10818	0
1M	0.13	0
2M	0.15	0
3M	0.17091	0
6M	0.25727	0
1Y	0.28364	0

Swap Rate

Swap Rate	ACT/360							
	JPY	前日比	USD	前日比	EUR	前日比	GBP	前日比
1Y	0.10983	-0.00025	0.7263	-0.0232	-0.065	-0.008	0.809	-0.009
18M	0.105	0	0.86645	-0.03125	-0.076	-0.014	0.892	-0.017
2Y	0.1011	0	1.0066	-0.0393	-0.07	-0.016	0.9845	-0.0235
3Y	0.104	0.00025	1.2393	-0.0469	-0.01	-0.0185	1.15	-0.0255
4Y	0.1265	-0.001	1.4224	-0.0564	0.0976	-0.0214	1.2915	-0.0345
5Y	0.16625	0.00125	1.5735	-0.0618	0.2292	-0.0194	1.4182	-0.0428
7Y	0.265	-0.0015	1.8265	-0.0608	0.5	-0.027	1.639	-0.049
10Y	0.4465	0.0005	2.0885	-0.0595	0.876	-0.0355	1.8585	-0.0515
12Y	0.57875	0	2.2127	-0.0601	1.0673	-0.0407	1.9505	-0.053
15Y	0.7855	0.0005	2.338	-0.0618	1.2725	-0.043	2.0405	-0.0485
20Y	1.055	0.0025	2.4605	-0.0613	1.446	-0.0477	2.084	-0.041
30Y	1.28125	0.00375	2.552	-0.063	1.4885	-0.0515	2.0375	-0.0395

無担コール/O/N	ACT/365	
	当日	前日比
Bid	0.074	-0.00207
Ask	0.12	0.04393

プライムレート	ACT/365	
	当日	前日比
短ブラ	1.475	0
長ブラ	1.1	0

国債先物	ACT/365	
	当日	前日比
10年先物	148.67	-0.08

格付利回り情報：日本証券業協会

R&I	R&I				
	AAA	AA	A	BBB	BB
1Y	0.11	0.17	0.43	0.72	1.72
2Y	0.12	0.21	0.56		
3Y	0.16	0.26	0.50		
4Y	0.21	0.33	0.66	1.64	
5Y	0.24	0.36	0.73	1.72	
6Y	0.27	0.45	0.71		
7Y	0.33	0.52	0.49		
8Y	0.40	0.66	0.90		
9Y	0.48	0.76	0.74		
10Y	0.57	0.79	0.83		
15Y	0.93	1.10	#N/A	Sec	
20Y	1.59		2.33	#N/A	Sec

JCR	JCR				
	AAA	AA	A	BBB	BB
1Y	0.09	0.51	0.26	0.59	
2Y	0.12	0.19	0.31	1.72	
3Y	0.14	0.23	0.37	0.35	
4Y	0.20	0.32	0.47	0.55	
5Y	0.23	0.33	0.46	2.56	
6Y	0.26	0.38	0.59	1.59	
7Y	0.31	0.45	0.54	#N/A	Sec
8Y	0.37	0.60	0.74	0.86	#N/A
9Y	0.51	0.73	0.87	#N/A	Sec
10Y	0.52	0.71	0.84	#N/A	Sec
15Y	0.93	1.05	1.46	#N/A	Sec
20Y			2.33	#N/A	Sec

為替情報

	USD	EUR	JPY	GBP	CHF	CAD	AUD	NZD	HKD	NOK	SEK
SEK	8.49	9.34	7.03	12.92	8.64	6.18	6.11	5.70	1.10	0.98	1.00
NOK	8.70	9.56	7.20	13.24	8.85	6.33	6.26	5.84	1.12	1.00	1.02
HKD	7.75	8.52	6.42	11.79	7.88	5.64	5.57	5.20	1.00	0.89	0.91
NZD	1.49	1.64	0.01	2.27	1.52	1.08	1.07	1.00	0.19	0.17	0.18
AUD	1.39	1.53	1.15	2.12	1.41	1.01	1.00	0.93	0.18	0.16	0.16
CAD	1.37	1.51	1.14	2.09	1.40	1.00	0.99	0.92	0.18	0.16	0.16
CHF	0.98	1.08	0.81	1.50	1.00	0.72	0.71	0.66	0.13	0.11	0.12
GBP	0.66	0.72	0.54	1.00	0.67	0.48	0.47	0.44	0.08	0.08	0.08
JPY	120.81	132.82	1.00	183.82	122.87	87.89	86.87	81.06	15.59	13.89	14.22
EUR	0.91	1.00	0.75	1.38	0.93	0.66	0.65	0.61	0.12	0.10	0.11
USD	1.00	1.10	0.83	1.52	1.02	0.73	0.72	0.67	0.13	0.11	0.12

*100

株式情報

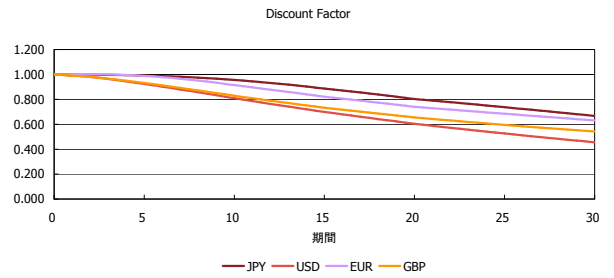
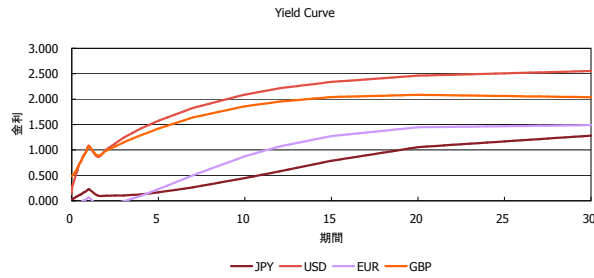
	日経225	前日比	TOPIX	前日比	JASDAQ	前日比	ダウ	前日比	S&P500	前日比	FT100	前日比
INDEX	19,230	-184	1,550	9	2,677	4	17,265	-310	2,001	-40	5,953	-135

出所：Bloombergよりかえてキャピタルマネジメントにて作成

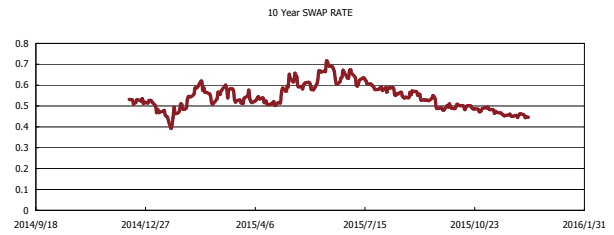
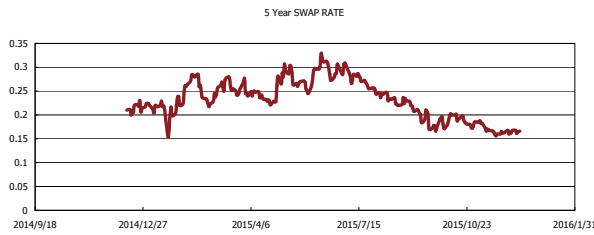
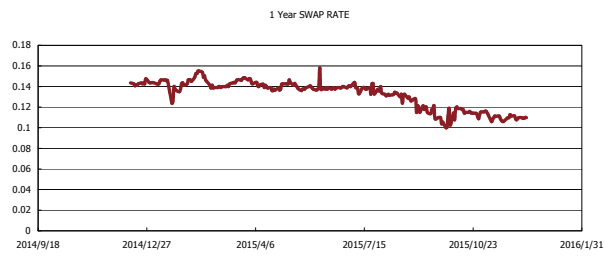
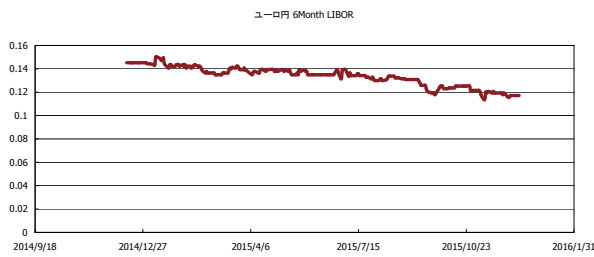


Kaede Market Report

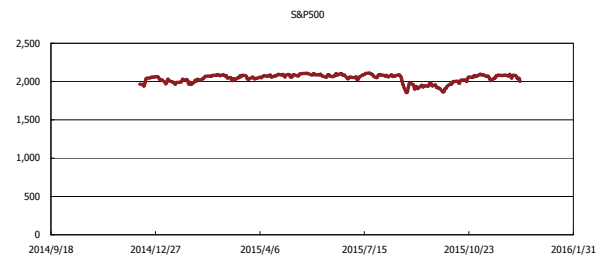
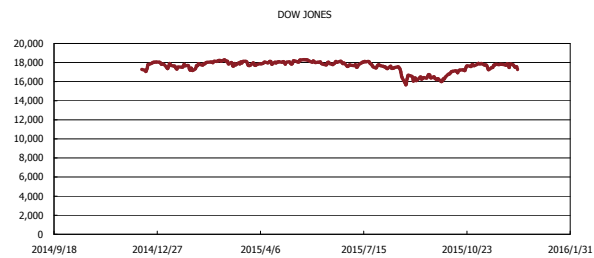
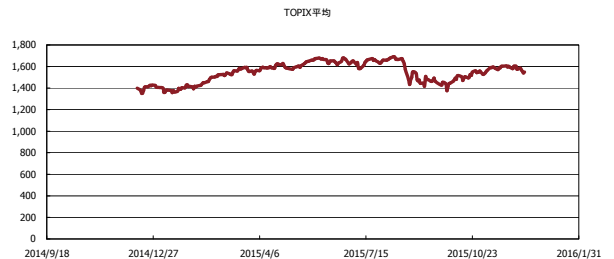
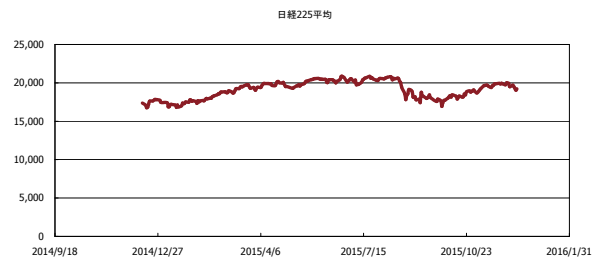
金利情報：Yield Curve



金利情報：ヒストリカル・データ



株価データ：ヒストリカル・データ



出所：Bloombergよりかえてキャピタルマネジメントにて作成