



Kaede Market Report

金利情報

| LIBOR | ACT/360 | | | | | | | |
|-------|---------|----------|---------|---------|----------|----------|---------|----------|
| | JPY | 前日比 | USD | 前日比 | EUR | 前日比 | GBP | 前日比 |
| O/N | 0.04286 | 0.00572 | 0.135 | 0.0015 | -0.27643 | -0.00072 | 0.48063 | 0 |
| 1W | 0.03357 | -0.00072 | 0.2988 | 0.0349 | -0.26786 | -0.00143 | 0.48438 | -0.00031 |
| 1M | 0.03357 | -0.00214 | 0.3445 | 0.014 | -0.19571 | -0.00142 | 0.50288 | -0.00437 |
| 2M | 0.055 | 0 | 0.43 | 0.006 | -0.15357 | 0.00143 | 0.54125 | -0.00175 |
| 3M | 0.075 | -0.00143 | 0.51775 | 0.00575 | -0.12357 | -0.00143 | 0.58463 | -0.00112 |
| 6M | 0.11714 | 0 | 0.7485 | 0.002 | -0.02929 | 0.00071 | 0.74438 | 0 |
| 1Y | 0.22214 | -0.00072 | 1.06425 | -0.0025 | 0.06 | -0.00143 | 1.05513 | 0 |

| TBOR | ACT/365 | |
|------|---------|-----|
| | JPY | 前日比 |
| O/N | - | - |
| 1W | 0.10818 | 0 |
| 1M | 0.13 | 0 |
| 2M | 0.15 | 0 |
| 3M | 0.17091 | 0 |
| 6M | 0.25727 | 0 |
| 1Y | 0.28364 | 0 |

Swap Rate

| Swap Rate | ACT/360 | | | | | | | |
|-----------|---------|----------|--------|---------|---------|--------|--------|--------|
| | JPY | 前日比 | USD | 前日比 | EUR | 前日比 | GBP | 前日比 |
| 1Y | 0.10932 | -0.00051 | 0.7361 | 0.0098 | -0.064 | 0.001 | 0.817 | 0.008 |
| 18M | 0.10375 | -0.00125 | 0.8764 | 0.00995 | -0.072 | 0.004 | 0.907 | 0.015 |
| 2Y | 0.099 | -0.0021 | 1.0167 | 0.0101 | -0.0595 | 0.0105 | 1.004 | 0.0195 |
| 3Y | 0.1015 | -0.0025 | 1.2527 | 0.0134 | 0.0025 | 0.0125 | 1.1725 | 0.0225 |
| 4Y | 0.12 | -0.0065 | 1.4422 | 0.0198 | 0.1225 | 0.0249 | 1.3215 | 0.03 |
| 5Y | 0.1575 | -0.00875 | 1.6005 | 0.027 | 0.26 | 0.0308 | 1.458 | 0.0398 |
| 7Y | 0.256 | -0.009 | 1.8613 | 0.0348 | 0.5405 | 0.0405 | 1.687 | 0.048 |
| 10Y | 0.434 | -0.0125 | 2.1304 | 0.0419 | 0.9215 | 0.0455 | 1.92 | 0.0615 |
| 12Y | 0.56 | -0.01875 | 2.2555 | 0.0428 | 1.1145 | 0.0472 | 2.0163 | 0.0658 |
| 15Y | 0.7725 | -0.013 | 2.3838 | 0.0458 | 1.3183 | 0.0458 | 2.103 | 0.0625 |
| 20Y | 1.03875 | -0.01625 | 2.507 | 0.0465 | 1.4867 | 0.0407 | 2.14 | 0.056 |
| 30Y | 1.26625 | -0.015 | 2.6015 | 0.0495 | 1.5295 | 0.041 | 2.0965 | 0.059 |

| 無担コールO/N | ACT/365 | |
|----------|---------|--------|
| | 当日 | 前日比 |
| Bid | 0.075 | -0.022 |
| Ask | 0.12 | 0.023 |

| プライムレート | ACT/365 | |
|---------|---------|-----|
| | 当日 | 前日比 |
| 短ブラ | 1.475 | 0 |
| 長ブラ | 1.1 | 0 |

| 国債先物 | ACT/365 | |
|-------|---------|------|
| | 当日 | 前日比 |
| 10年先物 | 148.81 | 0.14 |

格付利回り情報：日本証券業協会

| R&I | R&I | | | | |
|-----|------|------|------|------|------|
| | AAA | AA | A | BBB | BB |
| 1Y | 0.11 | 0.17 | 0.43 | 0.73 | 1.73 |
| 2Y | 0.12 | 0.21 | 0.56 | | |
| 3Y | 0.16 | 0.26 | 0.48 | | |
| 4Y | 0.19 | 0.33 | 0.66 | 1.63 | |
| 5Y | 0.23 | 0.36 | 0.74 | 1.72 | |
| 6Y | 0.26 | 0.44 | 0.70 | | |
| 7Y | 0.32 | 0.52 | 0.48 | | |
| 8Y | 0.39 | 0.66 | 0.88 | | |
| 9Y | 0.47 | 0.75 | 0.73 | | |
| 10Y | 0.55 | 0.78 | 0.81 | | |
| 15Y | 0.92 | 1.09 | #N/A | Sec | |
| 20Y | 1.59 | | 2.33 | #N/A | Sec |

| JCR | JCR | | | | |
|-----|------|------|------|------|------|
| | AAA | AA | A | BBB | BB |
| 1Y | 0.09 | 0.15 | 0.25 | 0.59 | |
| 2Y | 0.12 | 0.19 | 0.31 | 1.72 | |
| 3Y | 0.14 | 0.23 | 0.37 | 0.41 | |
| 4Y | 0.20 | 0.31 | 0.46 | 0.51 | |
| 5Y | 0.22 | 0.32 | 0.45 | 3.28 | |
| 6Y | 0.25 | 0.37 | 0.58 | 1.58 | |
| 7Y | 0.30 | 0.45 | 0.54 | #N/A | Sec |
| 8Y | 0.36 | 0.59 | 0.73 | 0.85 | #N/A |
| 9Y | 0.50 | 0.71 | 0.85 | #N/A | Sec |
| 10Y | 0.51 | 0.72 | 0.83 | #N/A | Sec |
| 15Y | 0.93 | 1.04 | 1.45 | #N/A | Sec |
| 20Y | | | 2.33 | #N/A | Sec |

為替情報

| | USD | EUR | JPY | GBP | CHF | CAD | AUD | NZD | HKD | NOK | SEK |
|-----|--------|--------|------|--------|--------|-------|-------|-------|-------|-------|-------|
| SEK | 8.48 | 9.34 | 7.02 | 12.84 | 8.61 | 6.17 | 6.15 | 5.75 | 1.09 | 0.98 | 1.00 |
| NOK | 8.66 | 9.53 | 7.17 | 13.11 | 8.79 | 6.30 | 6.28 | 5.87 | 1.12 | 1.00 | 1.02 |
| HKD | 7.75 | 8.54 | 6.42 | 11.74 | 7.87 | 5.64 | 5.62 | 5.25 | 1.00 | 0.90 | 0.91 |
| NZD | 1.48 | 1.63 | 0.01 | 2.23 | 1.50 | 1.07 | 1.07 | 1.00 | 0.19 | 0.17 | 0.17 |
| AUD | 1.38 | 1.52 | 1.14 | 2.09 | 1.40 | 1.00 | 1.00 | 0.93 | 0.18 | 0.16 | 0.16 |
| CAD | 1.37 | 1.51 | 1.14 | 2.08 | 1.40 | 1.00 | 1.00 | 0.93 | 0.18 | 0.16 | 0.16 |
| CHF | 0.98 | 1.08 | 0.82 | 1.49 | 1.00 | 0.72 | 0.71 | 0.67 | 0.13 | 0.11 | 0.12 |
| GBP | 0.66 | 0.73 | 0.55 | 1.00 | 0.67 | 0.48 | 0.48 | 0.45 | 0.09 | 0.08 | 0.08 |
| JPY | 120.71 | 132.96 | 1.00 | 182.79 | 122.64 | 87.87 | 87.55 | 81.83 | 15.57 | 13.95 | 14.24 |
| EUR | 0.91 | 1.00 | 0.75 | 1.37 | 0.92 | 0.66 | 0.66 | 0.62 | 0.12 | 0.10 | 0.11 |
| USD | 1.00 | 1.10 | 0.83 | 1.51 | 1.02 | 0.73 | 0.73 | 0.68 | 0.13 | 0.12 | 0.12 |

*100

株式情報

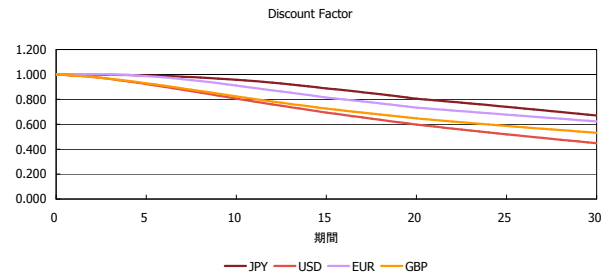
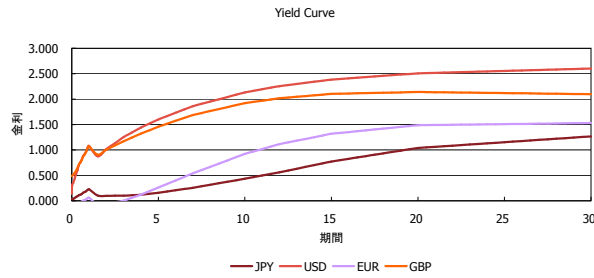
| INDEX | 日経225 | | TOPIX | | JASDAQ | | ダウ | | S&P500 | | FT100 | |
|-------|--------|-----|-------|-----|--------|-----|--------|-----|--------|-----|-------|-----|
| | 前日比 | 前日比 | 前日比 | 前日比 | 前日比 | 前日比 | 前日比 | 前日比 | 前日比 | 前日比 | 前日比 | |
| INDEX | 18,883 | 347 | 1,528 | -22 | 2,658 | -19 | 17,369 | 103 | 2,010 | 8 | 5,874 | -79 |

出所：Bloombergよりかえてキャピタルマネジメントにて作成

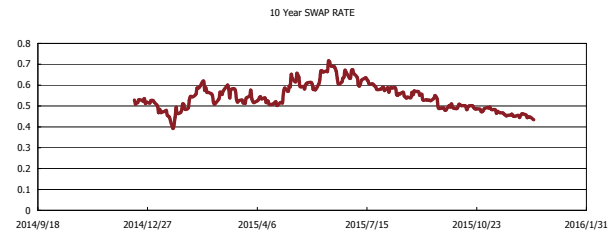
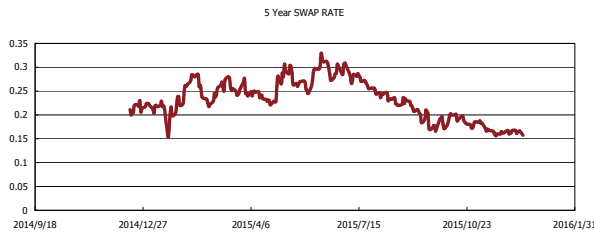
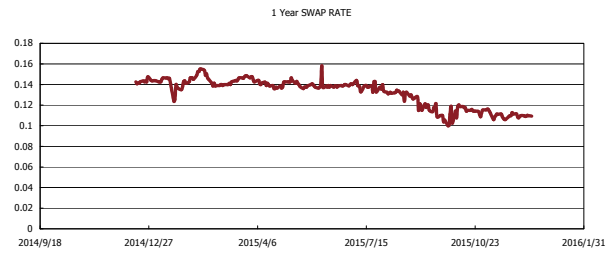
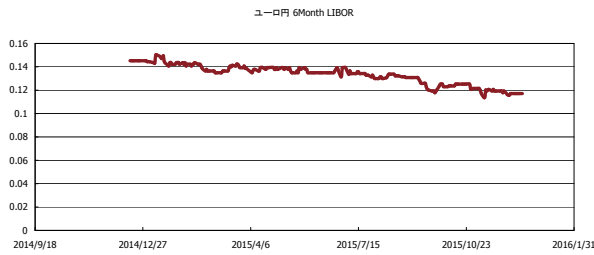


Kaede Market Report

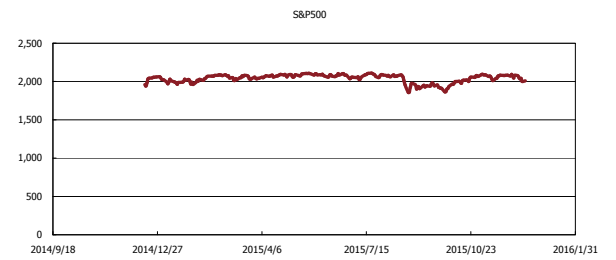
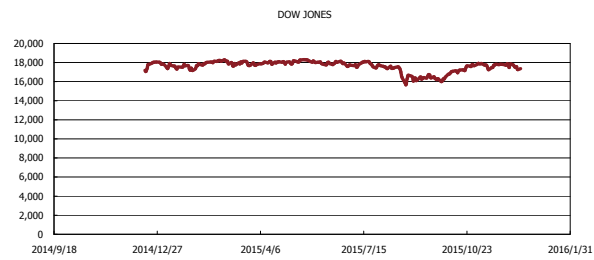
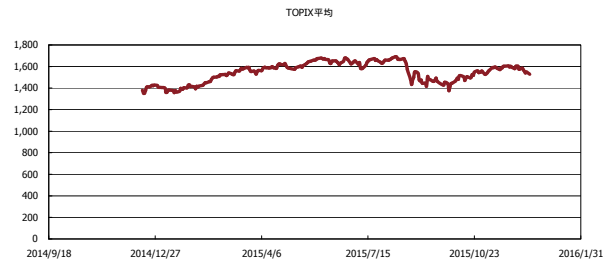
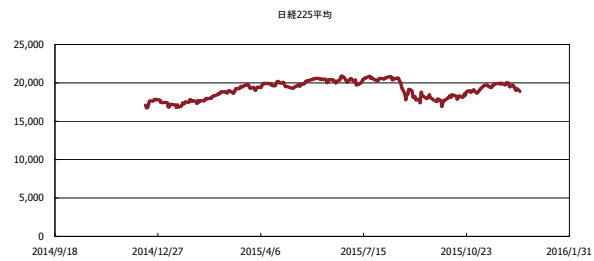
金利情報：Yield Curve



金利情報：ヒストリカル・データ



株価データ：ヒストリカル・データ



出所：Bloombergよりかえてキャピタルマネジメントにて作成